

# 한국갤럽 데일리 오피니언

---

제413호 2020년 8월 1주

대통령 직무 수행 평가, 긍·부정 평가 이유 | 정당 지지도 | [더불어민주당 여당 역할](#)·[미래통합당 야당 역할](#) 수행 평가

## 조사 개요

- 조사기간: 2020년 8월 4~6일
- 표본추출: 휴대전화 RDD 표본 프레임에서 무작위 추출(집전화 RDD 15% 포함)
- 응답방식: 전화조사원 인터뷰
- 조사대상: 전국 만 18세 이상 1,000명
- 표본오차:  $\pm 3.1\%$ 포인트(95% 신뢰수준)
- 응답률: 12%(총 통화 8,288명 중 1,000명 응답 완료)
- 의뢰처: 한국갤럽 자체 조사

갤럽리포트 G20200807

한국갤럽 데일리 오피니언 독자 여러분, 안녕하십니까?

1974년 문을 연 저희 연구소가 지금까지 얻은 명성은 저희 조사에 협조해주신 우리 국민들 덕분입니다.

저희는 그에 보답하는 마음으로 2012년부터 자체 기획, 운영하는 정치 지표를 누구나 이용하실 수 있도록 제공해 왔습니다.

올해도 매주 정치, 사회, 경제, 생활, 문화 등 다양한 분야에 대한 흥미로운 조사 결과를 전하겠습니다.

여론조사의 홍수 속에 '정확한 자' 하나를 제공하고자 시작한 저희 노력이 여론의 흐름을 읽으시는 데 도움되기를 바랍니다.

저희 한국갤럽에 몸 담고 있는 한 사람, 한 사람은 공정하고 신뢰 받는 여론조사 기관으로서 사명을 다하기 위해 계속 노력하겠습니다.



### 한국갤럽 데일리 오피니언 조사 방법 안내

한국갤럽 데일리 오피니언은 조사원이 직접 묻고 응답 받는 인터뷰 방식으로 진행합니다.

전국 유권자 대표성을 최대한 확보하기 위해 무작위발생(RDD: Random Digit Dialing)한 휴대전화 번호를 기본 표본추출틀로 합니다.

단, 휴대전화만으로는 접근하기 어려운 여성, 고연령대 일부는 무작위발생한 집전화번호 조사로 보완합니다(반영 비율 평균 15%).



### 한국갤럽 유무선 RDD 혼합조사설계, 선거여론조사 관련 연구 논문

2010년 이후 유선전화(일반 집전화)와 무선전화(휴대전화) RDD 조사 과정과 결과를 비교 연구한 논문입니다.

→ [논문 파일 다운로드](#)

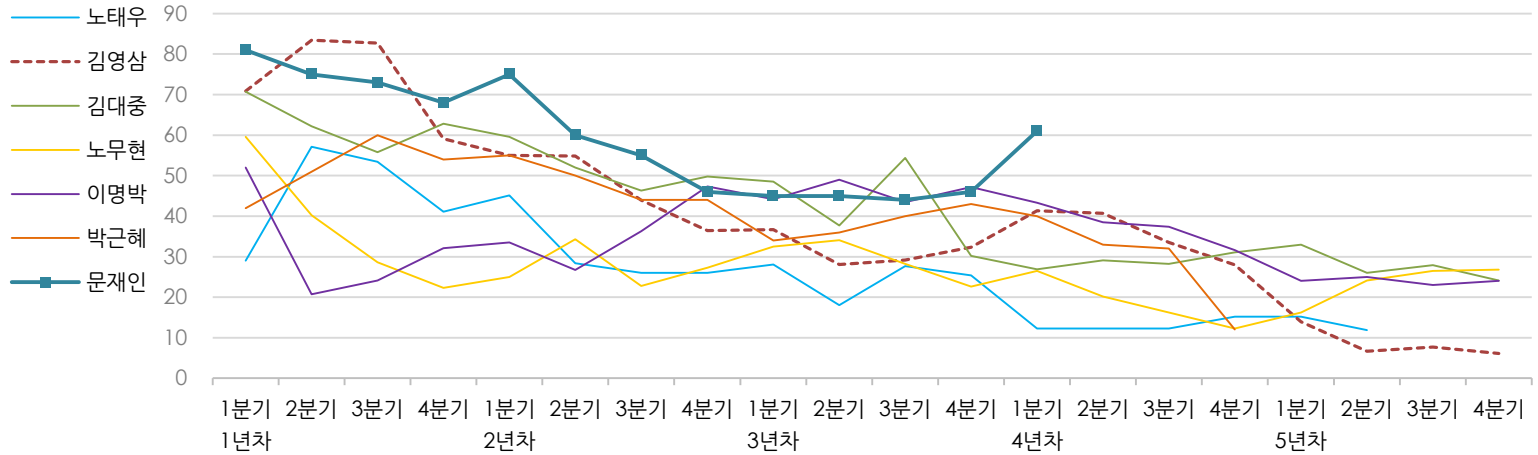
- 지방선거에서 여론조사의 정확성 연구: 조사방법별 정밀성과 편향 (조사연구 2015.2 16권 1호)
- RDD 전화여론조사의 무응답 편향 보정 방법 연구 (조사연구 2014.11 15권 4호)
- 가중방법으로 선거여론조사의 편향을 얼마나 줄일 수 있나 (조사연구 2014.5 15권 2호)
- 무선 RDD 전화조사의 타당성 검토 연구 (조사연구 2013.11 14권 3호)
- 선거시기 여론조사 정확성 제고 방안 (언론중재 2012 여름호 특집논문)
- 유무선 RDD를 결합한 혼합조사설계: 2011 서울시장 보궐선거 예측조사 사례 연구 (응용통계연구 2012년 25권 1호)
- 사전 태도 및 투표 의향과 실제 투표행동 간 상관성 연구 (조사연구 2011.3 12권 1호)

# 한국갤럽 역대 대통령 직무 수행 평가 1988~2020

1988~2011년은 분기 내 여러 조사 결과의 증위수 기준, 2012년 이후는 한국갤럽 데일리 오피니언 매주 조사 분기별 통합 결과, '잘하고 있다'→긍정, '잘못하고 있다'→부정 평가 비율

질문) 귀하는 ○○○ 대통령이 대통령으로서의 직무를 잘 수행하고 있다고 보십니까, 아니면 잘못 수행하고 있다고 보십니까? (긍정/부정을 답하지 않은 경우 재질문)  
 굳이 말씀하신다면, '잘하고 있다'와 '잘못하고 있다' 중 어느 쪽입니까?

◎ 역대 대통령 직무 수행 긍정률 (%)



◎ 역대 대통령 직무 수행 평가 (%)

역대 대통령	재임연차	1년차				2년차				3년차				4년차				5년차				
		분기	1분기	2분기	3분기	4분기	1분기	2분기	3분기	4분기	1분기	2분기	3분기	4분기	1분기	2분기	3분기	4분기	1분기	2분기	3분기	4분기
13대 노태우 (1988~1993)	긍정	29	57	53	41	45	28	26	-	28	18	28	25	12	-	-	15	-	12	-	-	-
	부정	46	16	25	27	25	41	45	-	40	62	55	54	40	-	-	41	-	56	-	-	
14대 김영삼 (1993~1998)	긍정	71	83	83	59	55	55	44	36	37	28	29	32	41	41	34	28	14	7	8	6	
	부정	7	4	6	18	24	21	25	33	34	41	45	39	33	37	40	47	65	74	78	74	
15대 김대중 (1998~2003)	긍정	71	62	56	63	60	52	46	50	49	38	54	30	27	29	28	31	33	26	28	24	
	부정	7	11	17	14	16	22	29	24	20	26	18	51	55	52	49	49	41	53	52	56	
16대 노무현 (2003~2008)	긍정	60	40	29	22	25	34	23	27	33	34	28	23	27	20	16	12	16	24	27	27	
	부정	19	41	53	62	57	46	60	57	55	53	61	67	63	70	74	79	78	66	64	62	
17대 이명박 (2008~2013)	긍정	52	21	24	32	34	27	36	47	44	49	44	47	43	39	37	32	<b>25</b>	<b>25</b>	<b>23</b>	<b>24</b>	
	부정	29	69	65	55	55	55	55	45	45	41	43	41	49	54	55	60	<b>62</b>	<b>58</b>	<b>59</b>	<b>63</b>	
18대 박근혜 (2013~2017)	긍정	<b>42</b>	<b>51</b>	<b>60</b>	<b>54</b>	<b>55</b>	<b>50</b>	<b>44</b>	<b>44</b>	<b>34</b>	<b>36</b>	<b>40</b>	<b>43</b>	<b>40</b>	<b>33</b>	<b>32</b>	<b>12</b>					
	부정	<b>23</b>	<b>23</b>	<b>21</b>	<b>33</b>	<b>34</b>	<b>39</b>	<b>46</b>	<b>45</b>	<b>56</b>	<b>54</b>	<b>51</b>	<b>46</b>	<b>49</b>	<b>53</b>	<b>55</b>	<b>80</b>					
19대 문재인 (2017~2022)	긍정	<b>81</b>	<b>75</b>	<b>73</b>	<b>68</b>	<b>75</b>	<b>60</b>	<b>55</b>	<b>46</b>	<b>45</b>	<b>45</b>	<b>44</b>	<b>46</b>	<b>61</b>								
	부정	<b>11</b>	<b>17</b>	<b>19</b>	<b>23</b>	<b>15</b>	<b>30</b>	<b>36</b>	<b>44</b>	<b>45</b>	<b>46</b>	<b>48</b>	<b>46</b>	<b>30</b>								

\*역대 대통령 평가에는 모두 동일 질문 방식 적용(2점 척도, 재질문 1회). 한국갤럽 데일리 오피니언 [www.gallup.co.kr](http://www.gallup.co.kr)

\*박근혜 전 대통령 4년차 4분기 직무 긍정률: 2016년 10월 4주간 평균 24% → 11~12월 6주간 평균 5%. 2017년 3월 10일 탄핵

\*문재인 대통령은 2017년 5월 10일 취임, 30일부터 직무 평가 시작. 1년차 1분기는 6월 평균, 2분기 7~9월, 3분기 10~12월, 4분기는 아등해(2018년) 1~3월 평균

## 주간 응답자 특성표

주요 분석 단위별 표본오차(95% 신뢰수준 기준)와 지역/성/지지정당/직업/생활수준과 연령 분포 구성입니다. 2020년 3월 행정안전부 주민등록인구 기준 8개 권역/성/연령별 셀 가중 결과

**질문** - 귀하는 어느 시도에 살고 계십니까? 주소지 기준으로 말씀해 주십시오. ( 저희가 전화번호를 무작위 추출해 지역을 알지 못합니다.)

- 실례지만, 귀하의 연세는 올해 만으로 어떻게 되십니까?
- 귀하의 직업은 무엇입니까?
- 우리 국민들의 생활수준을 상, 중상, 중, 중하, 하의 다섯 단계로 나눈다면 귀댁 생활수준은 어디에 속한다고 생각하십니까?
- 귀하 본인의 정치적 성향은 다음 중 어디에 해당한다고 생각하십니까? (보기 제시) 매우 보수적 / 약간 보수적 / 중도적 / 약간 진보적 / 매우 진보적

응답자 특성표 2020년 8월 1주(4~6일)	조사완료		목표할당		가중값 배율 (B/A)	표본오차 95% 신뢰수준
	사례수 (명) (A)	비율	사례수 (명) (B)	비율		
전체	1,000	100%	1,000	100%	1.00	±3.1%P
지역별 서울	198	20%	193	19%	0.97	±7.0%P
인천/경기	313	31%	309	31%	0.99	±5.5%P
강원	30	3%	30	3%	1.00	±17.9%P
대전/세종/충청	96	10%	105	11%	1.10	±10.0%P
광주/전라	96	10%	99	10%	1.03	±10.0%P
대구/경북	101	10%	99	10%	0.98	±9.8%P
부산/울산/경남	153	15%	153	15%	1.00	±7.9%P
제주	13	1%	13	1%	0.97	±27.2%P
성별 남성	522	52%	496	50%	0.95	±4.3%P
여성	478	48%	504	50%	1.05	±4.5%P
연령별 18~29세	147	15%	181	18%	1.23	±8.1%P
30대	152	15%	159	16%	1.05	±7.9%P
40대	181	18%	190	19%	1.05	±7.3%P
50대	219	22%	197	20%	0.90	±6.6%P
60대 이상	301	30%	272	27%	0.90	±5.6%P

\*표본오차는 조사완료 사례수 기준. 한국갤럽 데일리 오피니언 제413호

\*목표할당 사례수는 2020년 3월 행안부 주민등록인구 지역/성/연령별 비율 기준 인원

응답자 특성표 2020년 8월 1주 (4~6일)	조사완료 사례수 (명)	주민등록인구 기준 가중값 적용 결과					
		가중적용 사례수	연령 분포				
			18~29세	30대	40대	50대	60대+
전체	1,000	1,000	18%	16%	19%	20%	27%
지역별 서울	198	193	20%	18%	18%	18%	26%
인천/경기	313	309	19%	17%	21%	20%	23%
강원	30	30	-	-	-	-	-
대전/세종/충청	96	105	18%	16%	19%	19%	28%
광주/전라	96	99	17%	13%	18%	20%	32%
대구/경북	101	99	17%	14%	18%	21%	31%
부산/울산/경남	153	153	17%	15%	19%	20%	29%
제주	13	13	-	-	-	-	-
성별 남성	522	496	19%	17%	19%	20%	25%
여성	478	504	17%	16%	19%	19%	30%
주요 더불어민주당	369	374	16%	21%	24%	19%	20%
지지 미래통합당	261	251	9%	10%	15%	23%	43%
정당별 정의당	61	61	22%	15%	16%	29%	17%
무당(無黨)층	250	255	28%	16%	17%	15%	24%
직업별 농/임/어업	34	31	-	-	-	-	-
자영업	138	130	6%	12%	27%	35%	21%
기능노무/서비스	130	127	14%	15%	24%	26%	22%
사무/관리	311	319	18%	31%	25%	19%	7%
전업주부	188	187	-	11%	18%	23%	48%
학생	57	72	100%	-	-	-	-
무직/은퇴/기타	142	135	17%	6%	6%	8%	63%
생활 수준별 상/중상	142	139	20%	20%	19%	21%	21%
중	436	446	18%	20%	21%	21%	19%
중하	220	219	21%	11%	21%	21%	26%
하	162	155	8%	13%	11%	17%	51%
성향별 보수	255	248	13%	11%	19%	23%	34%
중도	289	291	21%	22%	21%	19%	17%
진보	249	252	19%	20%	22%	23%	16%
모름/응답거절	207	209	19%	10%	13%	13%	46%

\*50사례 미만은 수치 제시하지 않음. 한국갤럽 데일리 오피니언 제413호 www.gallup.co.kr

2020년 8월 1주 (4~6일)		조사완료 사례수 (명)			목표할당 사례수 (명)		
		계	남성	여성	계	남성	여성
전국	합계	1,000	522	478	1,000	496	504
	18~29세	147	84	63	181	95	86
	30대	152	85	67	159	82	77
	40대	181	103	78	190	97	94
	50대	219	114	105	197	99	98
	60대 이상	301	136	165	272	123	149
서울	소계	198	96	102	193	93	100
	18~29세	31	15	16	38	19	19
	30대	36	17	19	34	17	17
	40대	39	20	19	35	18	18
	50대	38	19	19	35	17	18
	60대 이상	54	25	29	50	23	28
인천/경기	소계	313	161	152	309	155	154
	18~29세	56	30	26	58	30	28
	30대	48	27	21	53	27	26
	40대	55	32	23	63	32	31
	50대	70	35	35	62	31	31
	60대 이상	84	37	47	72	33	39
강원	소계	30	15	15	30	15	15
	18~29세	2	2	2	5	3	2
	30대	3	1	2	4	2	2
	40대	5	2	3	5	3	3
	50대	8	4	4	6	3	3
	60대 이상	12	6	6	10	5	6
대전/세종/충청	소계	96	56	40	105	53	52
	18~29세	13	7	6	19	10	9
	30대	17	11	6	17	9	8
	40대	15	11	4	20	10	10
	50대	24	12	12	20	11	10
	60대 이상	27	15	12	30	13	16
광주/전라	소계	96	51	45	99	49	50
	18~29세	16	10	6	17	9	8
	30대	11	7	4	13	7	6
	40대	13	8	5	18	9	9
	50대	21	11	10	19	10	9
	60대 이상	35	15	20	31	14	18
대구/경북	소계	101	52	49	99	49	50
	18~29세	12	9	3	16	9	7
	30대	13	8	5	14	7	7
	40대	21	11	10	18	9	9
	50대	23	12	11	20	10	10
	60대 이상	32	12	20	31	14	17
부산/울산/경남	소계	153	85	68	153	76	77
	18~29세	15	10	5	26	14	12
	30대	21	13	8	23	12	11
	40대	32	19	13	28	14	14
	50대	32	19	13	31	16	16
	60대 이상	53	24	29	45	20	25
제주	소계	13	6	7	13	6	6
	18~29세	2	1	1	2	1	1
	30대	3	1	2	2	1	1
	40대	1	1	1	3	1	1
	50대	3	2	1	3	1	1
	60대 이상	4	2	2	3	1	2

## 조사완료 응답자 특성표

2019년 8월 1일부터 시행 중인 중앙선거여론조사심의위원회 선거여론조사기준 개정안에 따라 지역(8개 권역)/성/연령별 조사완료 사례수와 목표할당 사례수를 함께 제시합니다.

목표할당 사례수 합계나 소계는 최대 ±2까지 차이가 나타날 수 있습니다.

이는 1,000명을 권역(8)\*성(2)\*연령대(5)=80개 셀별 할당 시 소수점 아래 반올림 때문입니다.

조사 결과 해석에는 어떤 영향도 주지 않는 자연스럽고 불가피한 현상입니다.

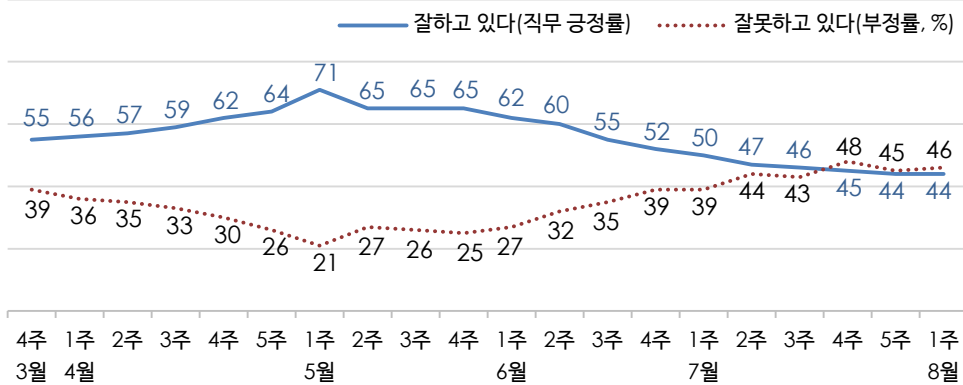
왼쪽 응답자 특성표의 목표 할당 사례수는 2020년 3월 말 행안부 주민등록인구 기준입니다.

# 대통령 직무 수행 평가, 정당 지지도 - 최근 20주 지표 추이

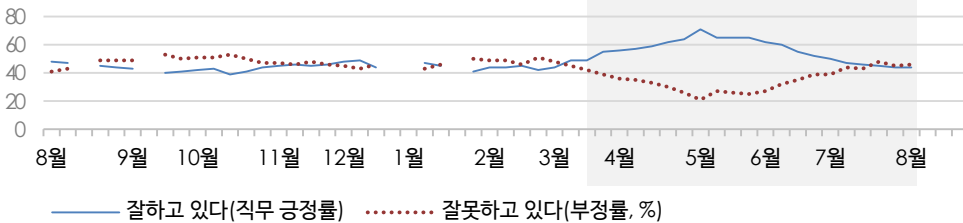
매주 화~목 조사 | 휴대전화 RDD 조사(집전화 RDD 보완) | 매주 유효표본 약 1,000명 | 표본오차 ±3.1%포인트(95% 신뢰수준) | 최근 20주 평균 응답률 13%

**질문** 귀하는 문재인 대통령이 대통령으로서의 직무를 잘 수행하고 있다고 보십니까, 아니면 잘못 수행하고 있다고 보십니까? (긍정/부정을 답하지 않은 경우 재질문) 굳이 말씀하신다면, '잘하고 있다'와 '잘못하고 있다' 중 어느 쪽입니까?

◎ 대통령 직무 수행 평가 - 최근 20주



◎ 대통령 직무 수행 평가 - 2019/2020년



\*2019년 8월 3주, 9월 2주(추석), 12월 4주, 2020년 1월 1주(연말연시), 4주(설) 조사 쉽  
\*한국갤럽 데일리 오피니언 제413호 www.gallup.co.kr

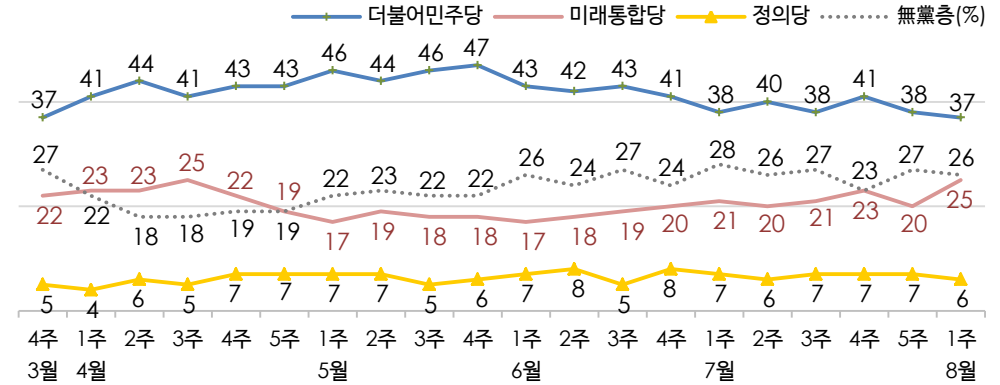
**질문** 현재 우리나라에는

(2019년까지) (더불어민주당, 민주평화당, 바른미래당, 우리공화당, 자유한국당, 정의당: 순서 로테이션) 등의 정당이 있습니다. 귀하는 이 중 어느 정당을 지지하십니까?

(2020년부터) 귀하는 다음 중 어느 정당 또는 단체를 지지하십니까? 보기를 순환하여 불러드리겠습니다. ('모름/없음'인 경우 재질문) 그럼, 본인 성향은 어느 정당/단체에 조금이라도 더 가깝습니까?

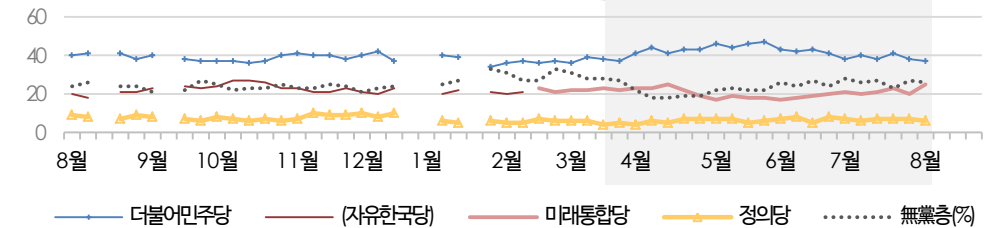
\*4월 4주부터 원내 2인 이상 정당 기준 보기 제시

◎ 정당 지지도 - 최근 20주



\*국민의당 3%, 열린민주당 2%, 그 외 정당 1%

◎ 주요 정당 지지도 - 2019/2020년



\*무당(無黨)층='현재 지지하는 정당 없음/모름/응답거절'

\*2019년 8월 3주, 9월 2주(추석), 12월 4주, 2020년 1월 1주(연말연시), 4주(설) 조사 쉽

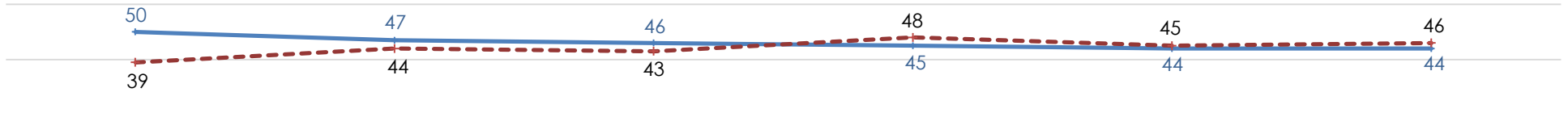
\*한국갤럽 데일리 오피니언 제413호 www.gallup.co.kr

# 최근 6주간 대통령 직무 수행 평가와 주요 정치 이슈

질문) 귀하는 문재인 대통령이 대통령으로서의 직무를 잘 수행하고 있다고 보십니까, 혹은 잘못 수행하고 있다고 보십니까?  
(긍정/부정을 답하지 않은 경우 재질문) 굳이 말씀하신다면, '잘하고 있다'와 '잘못하고 있다' 중 어느 쪽입니까?

## ◎ 대통령 직무 수행 평가 - 최근 6주

— 잘하고 있다(직무 긍정률) — 잘못하고 있다(부정률, %)



7월 1주(6/30~7/2)	2주(7~9일)	3주(14~16일)	4주(21~23일)	5주(28~30일)	8월 1주(4~6일)
29   더불어민주당, 18개 중 17개 상임위원장 단독 선출 - 정당당 주도 차별금지법 발의	6   文, '최고 민생과제 부동산' 강조 - 법원, 아동 성 착취 사이트 운영자 손정우 미국 송환 불허	12   공적 마스크 판매 제도 종료 / 故 박원순 서울시장 영결식 / 장례 형식 논란·의혹 규명 촉구	20   文, '그린벨트 보존' - 수도권 공공시설 운영 재개	25   부동산 대책 피해자 촛불집회	1   의료계, 공공의대 설립 정원 확대 반대 집단 휴진 예고
1   文, 북미 대화 재개 추진 의지 - 병역거부 대체복무 신청 - 군부대 일과 후 휴대전화 사용 - 홍콩 국가보안법 시행	7   文, '체육계 폭력 근절' 지시 - 비건 美 국무부 부장관 방한	14   내년도 최저임금 결정(8,720원) - 文, 한국판 뉴딜 보고회	21   文, 8.17 임시공휴일 지정 - 박주민, 당 대표 경선 출마 선언 - 여권, '행정수도 이전론' 제기 - 용인 물류센터 화재	26   프로야구 관중 입장 시작 - 군, 탈북민 월북 공식 확인	3   文, 이번 주 휴가 계획 취소 - 윤석열 '독재 배격' 발언 파문
2   법무부장관, '검언유착' 사건 수사지휘권 발동 - 文, '중부세 강화' 재추진 지시	8   통합당, 야당 몫 국회부의장 거부 - 대검, 독립수사본부 구성 등 절충안 건의 / 법무장관, 즉각 거부 - 중대본, 교회 소모임 행사 금지	15   병무청, 병역 거부자 대체역 심사 기준 의결 / 35명 첫 대체복무	22   포천 군부대 집단 감염 발생	27   국정원장 후보 박지원 인사청문회	4   공공참여형 고밀 재건축 등 수도권 주택 공급 대책 발표 - 부동산 3법 공수처 후속법 국회 본회의 통과 / 통합당 불참
3   이인영, 박지원, 서훈, 정의용, 임종석 등 통일외교안보 인사 * 법무부장관 등 여권의 검찰총장 비판에 여권 성토 * 통합당, 3차 추경안 심사 불참 * 부동산 정책 실효성 공방 * WHO '2차 대유행' 경고	9   대검, 법무장관 수사지휘 수용 - 대법, 은수미 성남시장 '정치자금법 위반' 사건 파기 환송 - 文, 소재 부품 장비 2.0 전략 발표 - 통합당, 법무장관 '직권남용' 고발 - 박원순 서울시장 사망	16   민주당, 18개 상임위 단독 선출 - 文, 21대 국회 개원 연설 '투기 억제, 뉴딜, 남북관계, 협치' - 대법, 이재명 '허위사실 유포' 선거법 위반 사건 파기 환송 * 故 백선엽 장군 안장지 관련 공방 * 정의당 '조문 거부' 갈등 * 당정, 수도권 그린벨트 해제 논의 / 서울시 일부 시민단체 등 반대 * 인천 '수돗물 유충' 피해 * 해외 유입 확진자 비중 증가	24   부산 등 폭우 피해 - 청와대 비서진 인사 * 수돗물 유충 피해 지역 확산 * 내년 서울·부산 보편성거여당 후보 공천 여부 공방 * 美 국방, 주한미군 철수설 일축 * 美, 중국에 총영사관 폐쇄 요구 / 양국 갈등 첨예화 * 국회 교섭단체 대표 연설 / 인사청문회 / 대정부 질문	28   한미 미사일 지침 개정, 고체연료 사용 제한 해제	5   당정, 전월세전환율 인하 검토 - 류호정 '원피스 등원' 논란
	10   부동산 세금 인상·민간 등록임대 제도 폐지 등 대책 발표 * 美, WHO 탈퇴 통보 * 안희정 모친상 정치권 조문 논란 * 이낙연 김부겸, 당 대표 출마 선언 * 노영민 靑 실장 등 다주택 보유 고위공직자 국회의원 관련 공방			30   '임대차 3법' 국회 본회의 통과 - '국정원→대외안보정보원' 변경 - 인권위, 박원순 의혹 직권조사 - 정부, 대기업 CVC 제한적 허용 - 대전 등 폭우 피해 * 민주당, TF 구성 등 행정수도 이전 논의 공론화 * 부산 인천 입항 선원 다수 감염, 지역 감염 비중 감소	6   통일부장관, '北 황강댐 무단 방류' 유감 / WFP 대북 지원 결정 * 통합당 윤호수 '임대차 3법' 비판 연설에 여야 공방 * 민주당 대표·최고위원 후보 지역 순회 합동연설회 * 중부 폭우 피해 지역 확산

# 대통령 직무 수행 평가 - 최근 6개월 추이 / 상세 결과

2020년 (최근 6개월)	조사완료 사례수 (명)	대통령 직무 수행 평가			
		잘하고 있다	잘못하고 있다	어느 쪽도 아니다	모름/ 응답거절
02월 1주(04~06)	1,000	44%	49%	3%	5%
02월 2주(11~13)	1,001	44%	49%	2%	5%
02월 3주(18~20)	1,002	45%	46%	3%	5%
02월 4주(25~27)	1,001	42%	51%	3%	3%
03월 1주(03~05)	1,000	44%	48%	3%	5%
03월 2주(10~12)	1,001	49%	45%	3%	3%
03월 3주(17~19)	1,000	49%	42%	4%	5%
03월 4주(24~26)	1,001	55%	39%	3%	3%
04월 1주(31~02)	1,002	56%	36%	4%	4%
04월 2주(07~08)	1,000	57%	35%	5%	3%
04월 3주(13~14)	1,004	59%	33%	4%	4%
04월 4주(21~23)	1,001	62%	30%	3%	5%
04월 5주(28~29)	1,000	64%	26%	4%	6%
05월 1주(06~07)	1,004	71%	21%	3%	5%
05월 2주(12~14)	1,000	65%	27%	3%	5%
05월 3주(19~21)	1,000	65%	26%	5%	4%
05월 4주(26~28)	1,002	65%	25%	5%	5%
06월 1주(02~04)	1,001	62%	27%	5%	6%
06월 2주(09~11)	1,000	60%	32%	5%	4%
06월 3주(16~18)	1,001	55%	35%	4%	6%
06월 4주(23~25)	1,001	52%	39%	4%	5%
07월 1주(30~02)	1,000	50%	39%	5%	6%
07월 2주(07~09)	1,001	47%	44%	5%	4%
07월 3주(14~16)	1,001	46%	43%	5%	7%
07월 4주(21~23)	1,000	45%	48%	3%	4%
07월 5주(28~30)	1,001	44%	45%	3%	7%
<b>08월 1주(04~06)</b>	<b>1,000</b>	<b>44%</b>	<b>46%</b>	<b>4%</b>	<b>6%</b>

질문) 귀하는 문재인 대통령이 대통령으로서의 직무를 잘 수행하고 있다고 보십니까, 아니면 잘 못 수행하고 있다고 보십니까? (긍정/부정을 답하지 않은 경우 재질문) 굳이 말씀하신다면, '잘하고 있다'와 '잘못하고 있다' 중 어느 쪽입니까?

2020년 8월 1주 (4~6일)	조사완료 사례수 (명)	가중적용 사례수 (명)	대통령 직무 수행 평가			
			잘하고 있다	잘못하고 있다	어느 쪽도 아니다	모름/ 응답거절
전체	1,000	1,000	44%	46%	4%	6%
지역별						
서울	198	193	48%	47%	2%	3%
인천/경기	313	309	45%	46%	3%	6%
강원	30	30	-	-	-	-
대전/세종/충청	96	105	41%	49%	4%	6%
광주/전라	96	99	68%	16%	7%	9%
대구/경북	101	99	24%	63%	5%	7%
부산/울산/경남	153	153	37%	53%	4%	7%
제주	13	13	-	-	-	-
성별						
남성	522	496	40%	52%	3%	4%
여성	478	504	48%	41%	4%	7%
연령별						
18~29세	147	179	38%	40%	8%	14%
30대	152	161	60%	33%	2%	5%
40대	181	189	53%	42%	2%	3%
50대	219	198	40%	56%	3%	2%
60대 이상	301	272	36%	55%	4%	5%
주요 지지정당별						
더불어민주당	369	374	78%	16%	4%	2%
미래통합당	261	251	9%	86%	3%	2%
정의당	61	61	59%	30%	3%	8%
무당(無黨)층	250	255	27%	52%	5%	16%
직업별						
농/임/어업	34	31	-	-	-	-
자영업	138	130	44%	52%	2%	2%
기능노무/서비스	130	127	46%	42%	6%	6%
사무/관리	311	319	54%	38%	3%	5%
전업주부	188	187	39%	52%	4%	5%
학생	57	72	27%	49%	10%	15%
무직/은퇴/기타	142	135	36%	54%	2%	8%
생활수준별						
상/중상	142	139	49%	48%	1%	2%
중	436	446	44%	48%	4%	5%
중하	220	219	43%	46%	5%	7%
하	162	155	40%	51%	3%	6%
성향별						
보수	255	248	23%	74%	1%	2%
중도	289	291	42%	50%	4%	4%
진보	249	252	70%	25%	3%	2%
모름/응답거절	207	209	41%	34%	8%	17%

\*50사례 미만은 수치 제시하지 않음. 한국갤럽 데일리 오피니언 제413호 www.gallup.co.kr



# 대통령 직무 수행 평가 이유

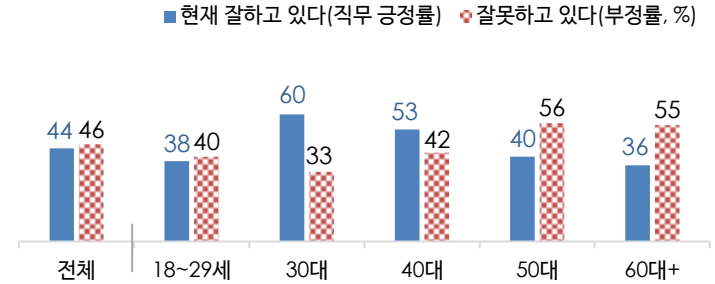
질문) 어떤 점에서 (잘하고/잘못하고 있다고) 생각하시는지 한 가지만 구체적으로 말씀해 주십시오.(자유응답)

대통령 직무 수행 긍정 평가 이유 2020년 8월 4~6일 (긍정 평가자 440명)		대통령 직무 수행 부정 평가 이유 8월 4~6일 (부정 평가자 464명)	
코로나19 대처 (-6)	24%	부동산 정책 (+3)	33%
최선을 다함/열심히 한다	9%	전반적으로 부족하다	11%
전반적으로 잘한다	8%	경제/민생 문제 해결 부족	9%
부동산 정책 (+4)	7%	독단적/일방적/편파적	8%
서민 위한 노력	5%	북한 관계	4%
복지 확대	4%	인사(人事) 문제	4%
국민 입장을 생각한다	3%	공정하지 못함/내로남불	3%
경제 정책	3%	서민 어려움/빈부 격차 확대	2%
안전/사건사고 대처 (+3)	3%	외교 문제	2%
외교/국제 관계	2%	세금 인상	2%
기본에 충실/원칙대로 함/공정함	2%	검찰 압박	2%
개혁/적폐청산/개혁 의지	2%	코로나19 대처 미흡	2%
소통	2%	리더십 부족/무능하다	1%
주관·소신 있다	2%	국론 분열/갈등	1%
검찰 개혁	1%	신뢰할 수 없음/비호감	1%
전 정권보다 낫다	1%	여야 갈등/협치 부족	1%
북한 관계	1%	주관·소신 부족/여론에 휘둘림	1%
최저임금 인상	1%	일자리 문제/고용 부족	1%
기타	3%	공약 실천 미흡	1%
모름/응답거절	17%	북핵/안보	1%
		여성 인권 치중/성 갈등	1%
		보여주기식 정치	1%
		기타	4%
		모름/응답거절	5%

\*(+/-) 표시는 지난주 대비 증감폭이  
±3%포인트 이상인 항목(단위: %포인트)

\*한국갤럽 데일리 오피니언 제413호

◎ 대통령 직무 수행 평가: 연령별 - 2020년 8월 1주(4~6일)



\*성·연령별 대통령 직무 수행 평가. 정당 지지도는 매월 말 공개하는 월 통합 자료 참조

\*전국 성인 1,000명 전화조사. 한국갤럽 데일리 오피니언 제413호 www.gallup.co.kr

정당 지지도 - 최근 6개월 추이

2020년 (최근 6개월)	조사완료 사례수 (명)	현재 지지하는 정당 (정당 지지도)									
		국민의당	더불어 민주당	미래 통합당	새로운 보수당	자유 한국당	바른 미래당	열린 민주당	정의당	기타	무당층 無黨層
02월 1주(04~06)	1,000	3%	36%		2%	20%	2%		5%	2%	31%
02월 2주(11~13)	1,000	3%	37%		3%	21%	3%		5%	1%	27%
02월 3주(18~20)	1,002	2%	36%	23%			4%		7%	1%	27%
02월 4주(25~27)	1,001	2%	37%	21%					6%	2%	33%
03월 1주(03~05)	1,000	2%	36%	22%					6%	3%	31%
03월 2주(10~12)	1,001	3%	39%	22%					6%	2%	28%
03월 3주(17~19)	1,000	3%	38%	23%				1%	4%	3%	28%
03월 4주(24~26)	1,001	4%	37%	22%				2%	5%	3%	27%
04월 1주(31~02)	1,002	4%	41%	23%				2%	4%	3%	22%
04월 2주(07~08)	1,000	3%	44%	23%				3%	6%	3%	18%
04월 3주(13~14)	1,004	4%	41%	25%				3%	5%	4%	18%
04월 4주(21~23)	1,001	3%	43%	22%				4%	7%	2%	19%
04월 5주(28~29)	1,000	5%	43%	19%				4%	7%	3%	19%
05월 1주(06~07)	1,004	3%	46%	17%				4%	7%	2%	22%
05월 2주(12~14)	1,000	3%	44%	19%				4%	7%	2%	23%
05월 3주(19~21)	1,000	3%	46%	18%				4%	5%	1%	22%
05월 4주(26~28)	1,002	3%	47%	18%				3%	6%	1%	22%
06월 1주(02~04)	1,001	4%	43%	17%				3%	7%	0%	26%
06월 2주(09~11)	1,000	3%	42%	18%				5%	8%	1%	24%
06월 3주(16~18)	1,001	3%	43%	19%				3%	5%	1%	27%
06월 4주(23~25)	1,001	3%	41%	20%				4%	8%	1%	24%
07월 1주(30~02)	1,000	3%	38%	21%				3%	7%	1%	28%
07월 2주(07~09)	1,001	4%	40%	20%				2%	6%	1%	26%
07월 3주(14~16)	1,001	4%	38%	21%				3%	7%	1%	27%
07월 4주(21~23)	1,000	3%	41%	23%				2%	7%	1%	23%
07월 5주(28~30)	1,001	5%	38%	20%				3%	7%	1%	27%
<b>08월 1주(04~06)</b>	<b>1,000</b>	<b>3%</b>	<b>37%</b>	<b>25%</b>				<b>2%</b>	<b>6%</b>	<b>1%</b>	<b>26%</b>

\*한국갤럽 데일리 오피니언 제413호 www.gallup.co.kr

# 정당 지지도 - 상세 결과

질문) 귀하는 다음 중 어느 정당을 지지하십니까? 보기를 순환하여 불러드리겠습니다.

(‘모름/없음’인 경우 재질문) 그럼, 본인 성향은 어느 정당에 조금이라도 더 가깝습니까?

- 국민의당/더불어민주당/미래통합당/열린민주당/정의당, 그 외 정당(자유응답), 없다

2020년 8월 1주 (4~6일)	조사완료 사례수 (명)	가중적용 사례수 (명)	정당 지지도 (현재 지지하는 정당)							없음	모름 응답 거절
			국민의당	더불어 민주당	미래 통합당	열린 민주당	정의당	기타	무당층 無黨層		
전체	1,000	1,000	3%	37%	25%	2%	6%	1%	26%	21%	5%
지역별											
서울	198	193	4%	38%	21%	5%	5%	1%	27%	24%	2%
인천/경기	313	309	3%	39%	23%	1%	7%	1%	26%	22%	4%
강원	30	30	-	-	-	-	-	-	-	-	-
대전/세종/충청	96	105	3%	32%	30%		7%		28%	23%	5%
광주/전라	96	99	2%	70%	5%	1%	4%		19%	11%	8%
대구/경북	101	99	5%	15%	44%	2%	5%	1%	27%	19%	8%
부산/울산/경남	153	153	2%	33%	34%	2%	4%	1%	24%	19%	5%
제주	13	13	-	-	-	-	-	-	-	-	-
성별											
남성	522	496	5%	37%	27%	2%	6%	0%	23%	19%	3%
여성	478	504	2%	38%	23%	2%	6%	1%	28%	22%	6%
연령별											
18~29세	147	179	3%	34%	13%	2%	8%	1%	39%	34%	5%
30대	152	161	2%	49%	15%	2%	6%	1%	25%	20%	6%
40대	181	189	3%	47%	20%	1%	5%		23%	22%	1%
50대	219	198	5%	35%	29%	1%	9%	1%	20%	19%	1%
60대 이상	301	272	3%	28%	40%	2%	4%	1%	23%	13%	10%
직업별											
농/임/어업	34	31	-	-	-	-	-	-	-	-	-
자영업	138	130	4%	34%	31%	2%	6%		23%	21%	2%
기능노무/서비스	130	127	3%	41%	21%	2%	6%	1%	26%	23%	3%
사무/관리	311	319	3%	47%	18%	2%	6%	1%	23%	21%	2%
전업주부	188	187	2%	35%	33%	1%	5%	0%	25%	17%	8%
학생	57	72	6%	28%	15%	2%	10%		39%	33%	6%
무직/은퇴/기타	142	135	5%	26%	30%	3%	7%		29%	20%	9%
생활 수준별											
상/중상	142	139	4%	37%	28%	1%	7%	3%	20%	20%	
중	436	446	3%	41%	26%	2%	6%	0%	23%	19%	3%
중하	220	219	3%	38%	22%	4%	6%	1%	26%	23%	3%
하	162	155	3%	28%	27%	1%	7%		34%	24%	11%
성향별											
보수	255	248	3%	19%	53%	1%	4%	0%	20%	17%	3%
중도	289	291	5%	35%	22%	2%	6%	1%	29%	25%	4%
진보	249	252	2%	65%	7%	4%	12%	1%	10%	9%	1%
모름/응답거절	207	209	2%	30%	19%	0%	2%	0%	46%	33%	13%
대통령 직무											
긍정 평가자	432	440	1%	67%	5%	3%	8%	1%	15%	12%	3%
부정 평가자	478	464	5%	13%	47%	1%	4%	1%	29%	24%	4%

\*50사례 미만은 수치 제시하지 않음. 한국갤럽 데일리 오피니언 제413호 www.gallup.co.kr

**질문)** 귀하는 더불어민주당이 여당 역할을 잘 수행하고 있다고 보십니까,  
아니면 잘못 수행하고 있다고 보십니까? (긍정/부정을 답하지 않은 경우 재질문)  
굳이 말씀하신다면, '잘하고 있다'와 '잘못하고 있다' 중 어느 쪽입니까?

	2020년 8월 1주 (4~6일)	조사원료		더불어민주당의 여당 역할 수행 평가			
		사례수 (명)	가중적용 사례수 (명)	잘하고 있다	잘못하고 있다	어느 쪽도 아니다	모름/ 응답거절
전체	1,000	1,000	38%	53%	3%	6%	
지역별							
서울	198	193	37%	56%	2%	5%	
인천/경기	313	309	40%	49%	4%	7%	
강원	30	30	-	-	-	-	
대전/세종/충청	96	105	36%	59%	2%	4%	
광주/전라	96	99	67%	20%	1%	12%	
대구/경북	101	99	20%	68%	2%	10%	
부산/울산/경남	153	153	28%	66%	3%	4%	
제주	13	13	-	-	-	-	
성별							
남성	522	496	38%	55%	2%	4%	
여성	478	504	38%	50%	3%	8%	
연령별							
18~29세	147	179	37%	45%	4%	14%	
30대	152	161	49%	41%	4%	6%	
40대	181	189	44%	49%	3%	4%	
50대	219	198	37%	59%	2%	2%	
60대 이상	301	272	29%	63%	2%	6%	
주요 지지정당별							
더불어민주당	369	374	71%	22%	3%	3%	
미래통합당	261	251	9%	90%	1%	1%	
정의당	61	61	39%	57%	3%	2%	
무당(無黨)층	250	255	21%	57%	4%	19%	
직업별							
농/임/어업	34	31	-	-	-	-	
자영업	138	130	40%	57%	1%	2%	
기능노무/서비스	130	127	42%	48%	6%	4%	
사무/관리	311	319	47%	45%	2%	6%	
전업주부	188	187	33%	57%	4%	6%	
학생	57	72	24%	60%		16%	
무직/은퇴/기타	142	135	31%	58%	2%	8%	
생활수준별							
상/중상	142	139	41%	58%	1%		
중	436	446	39%	52%	3%	5%	
중하	220	219	39%	50%	2%	9%	
하	162	155	31%	58%	4%	7%	
성향별							
보수	255	248	19%	78%	1%	2%	
중도	289	291	34%	58%	3%	4%	
진보	249	252	66%	31%	2%	1%	
모름/응답거절	207	209	33%	42%	4%	21%	
대통령 직무							
긍정 평가자	432	440	74%	20%	3%	3%	
부정 평가자	478	464	7%	89%	1%	3%	
미래통합당 여당 역할							
잘하고 있다	194	201	55%	42%	2%	1%	
잘못하고 있다	699	688	35%	61%	2%	1%	

\*50사례 미만은 수치 제시하지 않음. 한국갤럽 데일리 오피니언 제413호 www.gallup.co.kr

**질문)** 귀하는 미래통합당이 야당 역할을 잘 수행하고 있다고 보십니까,  
아니면 잘못 수행하고 있다고 보십니까? (긍정/부정을 답하지 않은 경우 재질문)  
굳이 말씀하신다면, '잘하고 있다'와 '잘못하고 있다' 중 어느 쪽입니까?

	2020년 8월 1주 (4~6일)	조사원료		미래통합당의 야당 역할 수행 평가			
		사례수 (명)	가중적용 사례수 (명)	잘하고 있다	잘못하고 있다	어느 쪽도 아니다	모름/ 응답거절
전체	1,000	1,000	20%	69%	2%	9%	
지역별							
서울	198	193	17%	73%	3%	8%	
인천/경기	313	309	19%	72%	1%	8%	
강원	30	30	-	-	-	-	
대전/세종/충청	96	105	15%	77%		8%	
광주/전라	96	99	23%	54%	1%	22%	
대구/경북	101	99	22%	65%	2%	11%	
부산/울산/경남	153	153	25%	62%	5%	8%	
제주	13	13	-	-	-	-	
성별							
남성	522	496	19%	75%	1%	5%	
여성	478	504	21%	63%	3%	13%	
연령별							
18~29세	147	179	24%	57%	3%	16%	
30대	152	161	22%	69%	1%	8%	
40대	181	189	22%	72%	2%	5%	
50대	219	198	14%	82%	1%	2%	
60대 이상	301	272	19%	65%	2%	14%	
주요 지지정당별							
더불어민주당	369	374	19%	72%	2%	8%	
미래통합당	261	251	31%	64%	2%	3%	
정의당	61	61	18%	81%	2%		
무당(無黨)층	250	255	14%	62%	2%	22%	
직업별							
농/임/어업	34	31	-	-	-	-	
자영업	138	130	18%	76%	3%	3%	
기능노무/서비스	130	127	21%	73%	1%	6%	
사무/관리	311	319	20%	73%	1%	6%	
전업주부	188	187	22%	61%	3%	13%	
학생	57	72	18%	65%		17%	
무직/은퇴/기타	142	135	21%	62%	1%	16%	
생활수준별							
상/중상	142	139	16%	82%		3%	
중	436	446	20%	70%	1%	8%	
중하	220	219	20%	68%	3%	9%	
하	162	155	24%	61%	3%	13%	
성향별							
보수	255	248	24%	70%	2%	5%	
중도	289	291	16%	78%	1%	4%	
진보	249	252	23%	74%	1%	1%	
모름/응답거절	207	209	18%	47%	3%	31%	
대통령 직무							
긍정 평가자	432	440	21%	70%	2%	8%	
부정 평가자	478	464	19%	74%	2%	4%	
더불어민주당 여당 역할							
잘하고 있다	375	381	29%	63%	1%	7%	
잘못하고 있다	538	528	16%	80%	2%	2%	

\*50사례 미만은 수치 제시하지 않음. 한국갤럽 데일리 오피니언 제413호 www.gallup.co.kr

# 한국갤럽 데일리 오피니언

한국갤럽조사연구소는 1974년 6월 박무익 회장이 설립한 한국 최초의 법인 형태 조사 전문 회사입니다.  
1980년대부터 대통령 직무 수행 평가와 정당 지지도 조사 결과를 발표해 왔으며, 우리 국민의 71%가 한국갤럽을 알고 있습니다.



한국갤럽은 2012년부터 조사의 중립성, 지속성, 대표성을 확보한 ‘한국갤럽 데일리 오피니언’을 제공합니다.  
관심 있는 분이든 누구나, 무료로, 매주 금요일, 한국갤럽 홈페이지 [www.gallup.co.kr](http://www.gallup.co.kr) 에서 새로운 결과를 만나실 수 있습니다.

- **중립성**: 정치권, 이해 관계자, 특정 언론의 의뢰가 아닌, 한국갤럽이 자체 기획, 운영, 공개합니다.
- **지속성**: 특정 이벤트, 특정 시기, 단 하루의 조사 표본 영향력을 최소화하기 위해 연중 지속적으로 매주 추적 조사합니다.
- **대표성**: 전국 유권자 모집단의 특성을 최대한 반영하기 위해 무선 RDD 표본 프레임을 이용합니다.



무작위로 생성한 휴대전화 번호를 이용해 한국갤럽 조사원이 전화를 걸어 매주 화~목 사흘간 약 1,000명 유효표본을 확보합니다.  
수집한 데이터는 전국 8권역, 성/연령대 특성 비율로 사후 셀(Cell) 가중처리합니다.



한국갤럽 조사에 관심 가져주셔서 고맙습니다.  
데일리 오피니언 조사 결과는 한국갤럽의 자산이므로 상업적 용도의 재판매를 금지합니다. 인용하실 때는 반드시 출처를 밝혀주시요.  
문의: 한국갤럽 02-3702-2100(대표)/2571/2621/2622 또는 홈페이지 Q&A  
주소: 본관 03167 서울시 종로구 사직로 70, 신관 03042 서울시 종로구 자하문로 70