

한국갤럽 데일리 오피니언

제411호 2020년 7월 4주

대통령 직무 수행 평가, 긍·부정 평가 이유 | 정당 지지도 | [내년 재보궐선거 결과 기대](#), [주요 지역 여당 후보 공천](#) | [경제 전망 - 경기\(景氣\)](#), [살림살이](#), [국제분쟁](#) | [최저임금](#)

조사 개요

- 조사기간: 2020년 7월 21~23일
- 표본추출: 휴대전화 RDD 표본 프레임에서 무작위 추출(집전화 RDD 15% 포함)
- 응답방식: 전화조사원 인터뷰
- 조사대상: 전국 만 18세 이상 1,000명
- 표본오차: $\pm 3.1\%$ 포인트(95% 신뢰수준)
- 응답률: 12%(총 통화 8,256명 중 1,000명 응답 완료)
- 의뢰처: 한국갤럽 자체 조사

갤럽리포트 G20200724

한국갤럽 데일리 오피니언 독자 여러분, 안녕하십니까?

1974년 문을 연 저희 연구소가 지금까지 얻은 명성은 저희 조사에 협조해주신 우리 국민들 덕분입니다.

저희는 그에 보답하는 마음으로 2012년부터 자체 기획, 운영하는 정치 지표를 누구나 이용하실 수 있도록 제공해 왔습니다.

올해도 매주 정치, 사회, 경제, 생활, 문화 등 다양한 분야에 대한 흥미로운 조사 결과를 전하겠습니다.

여론조사의 홍수 속에 '정확한 자' 하나를 제공하고자 시작한 저희 노력이 여론의 흐름을 읽으시는 데 도움되기를 바랍니다.

저희 한국갤럽에 몸 담고 있는 한 사람, 한 사람은 공정하고 신뢰 받는 여론조사 기관으로서 사명을 다하기 위해 계속 노력하겠습니다.



한국갤럽 데일리 오피니언 조사 방법 안내

한국갤럽 데일리 오피니언은 조사원이 직접 묻고 응답 받는 인터뷰 방식으로 진행합니다.

전국 유권자 대표성을 최대한 확보하기 위해 무작위발생(RDD: Random Digit Dialing)한 휴대전화 번호를 기본 표본추출틀로 합니다.

단, 휴대전화만으로는 접근하기 어려운 여성, 고연령대 일부는 무작위발생한 집전화번호 조사로 보완합니다(반영 비율 평균 15%).



한국갤럽 유무선 RDD 혼합조사설계, 선거여론조사 관련 연구 논문

2010년 이후 유선전화(일반 집전화)와 무선전화(휴대전화) RDD 조사 과정과 결과를 비교 연구한 논문입니다.

→ [논문 파일 다운로드](#)

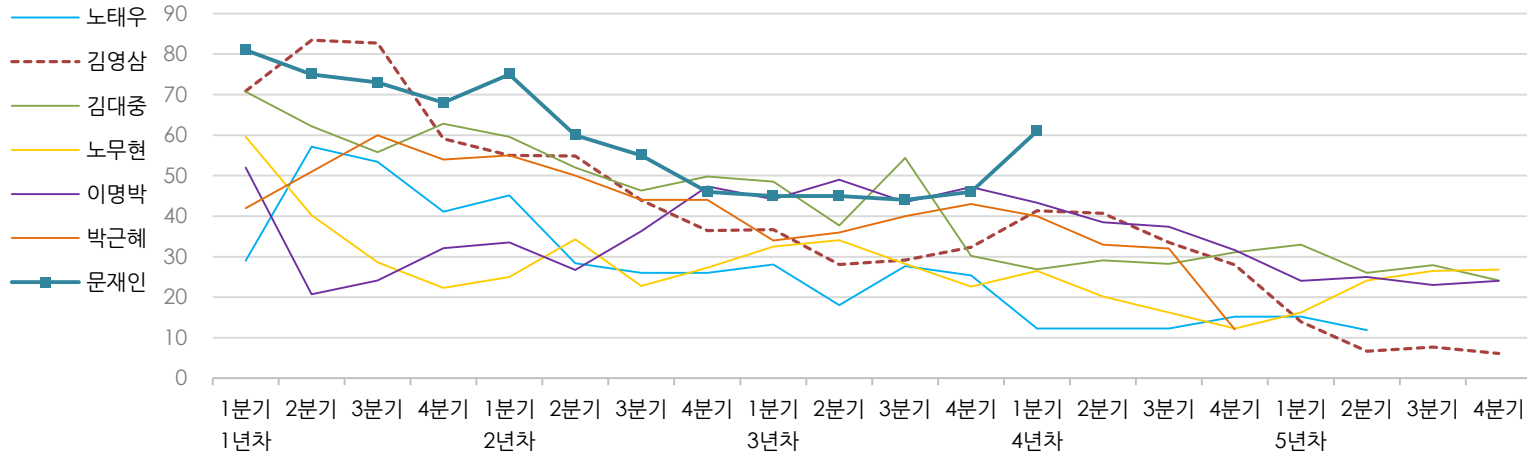
- 지방선거에서 여론조사의 정확성 연구: 조사방법별 정밀성과 편향 (조사연구 2015.2 16권 1호)
- RDD 전화여론조사의 무응답 편향 보정 방법 연구 (조사연구 2014.11 15권 4호)
- 가중방법으로 선거여론조사의 편향을 얼마나 줄일 수 있나 (조사연구 2014.5 15권 2호)
- 무선 RDD 전화조사의 타당성 검토 연구 (조사연구 2013.11 14권 3호)
- 선거시기 여론조사 정확성 제고 방안 (언론중재 2012 여름호 특집논문)
- 유무선 RDD를 결합한 혼합조사설계: 2011 서울시장 보궐선거 예측조사 사례 연구 (응용통계연구 2012년 25권 1호)
- 사전 태도 및 투표 의향과 실제 투표행동 간 상관성 연구 (조사연구 2011.3 12권 1호)

한국갤럽 역대 대통령 직무 수행 평가 1988~2020

1988~2011년은 분기 내 여러 조사 결과의 증위수 기준, 2012년 이후는 한국갤럽 데일리 오피니언 매주 조사 분기별 통합 결과, '잘하고 있다'→긍정, '잘못하고 있다'→부정 평가 비율

질문) 귀하는 ○○○ 대통령이 대통령으로서의 직무를 잘 수행하고 있다고 보십니까, 혹은 잘못 수행하고 있다고 보십니까? (긍정/부정을 답하지 않은 경우 재질문) 굳이 말씀하신다면, '잘하고 있다'와 '잘못하고 있다' 중 어느 쪽입니까?

◎ 역대 대통령 직무 수행 긍정률 (%)



◎ 역대 대통령 직무 수행 평가 (%)

역대 대통령	재임연차	1년차				2년차				3년차				4년차				5년차				
		분기	1분기	2분기	3분기	4분기	1분기	2분기	3분기	4분기	1분기	2분기	3분기	4분기	1분기	2분기	3분기	4분기	1분기	2분기	3분기	4분기
13대 노태우 (1988~1993)	긍정	29	57	53	41	45	28	26	-	28	18	28	25	12	-	-	15	-	12	-	-	-
	부정	46	16	25	27	25	41	45	-	40	62	55	54	40	-	-	41	-	56	-	-	
14대 김영삼 (1993~1998)	긍정	71	83	83	59	55	55	44	36	37	28	29	32	41	41	34	28	14	7	8	6	
	부정	7	4	6	18	24	21	25	33	34	41	45	39	33	37	40	47	65	74	78	74	
15대 김대중 (1998~2003)	긍정	71	62	56	63	60	52	46	50	49	38	54	30	27	29	28	31	33	26	28	24	
	부정	7	11	17	14	16	22	29	24	20	26	18	51	55	52	49	49	41	53	52	56	
16대 노무현 (2003~2008)	긍정	60	40	29	22	25	34	23	27	33	34	28	23	27	20	16	12	16	24	27	27	
	부정	19	41	53	62	57	46	60	57	55	53	61	67	63	70	74	79	78	66	64	62	
17대 이명박 (2008~2013)	긍정	52	21	24	32	34	27	36	47	44	49	44	47	43	39	37	32	25	25	23	24	
	부정	29	69	65	55	55	55	55	45	45	41	43	41	49	54	55	60	62	58	59	63	
18대 박근혜 (2013~2017)	긍정	42	51	60	54	55	50	44	44	34	36	40	43	40	33	32	12					
	부정	23	23	21	33	34	39	46	45	56	54	51	46	49	53	55	80					
19대 문재인 (2017~2022)	긍정	81	75	73	68	75	60	55	46	45	45	44	46	61								
	부정	11	17	19	23	15	30	36	44	45	46	48	46	30								

*역대 대통령 평가에는 모두 동일 질문 방식 적용(2점 척도, 재질문 1회). 한국갤럽 데일리 오피니언 www.gallup.co.kr

*박근혜 전 대통령 4년차 4분기 직무 긍정률: 2016년 10월 4주간 평균 24% → 11~12월 6주간 평균 5%. 2017년 3월 10일 탄핵

*문재인 대통령은 2017년 5월 10일 취임, 30일부터 직무 평가 시작. 1년차 1분기는 6월 평균, 2분기 7~9월, 3분기 10~12월, 4분기는 아등해(2018년) 1~3월 평균

주간 응답자 특성표

주요 분석 단위별 표본오차(95% 신뢰수준 기준)와 지역/성/지지정당/직업/생활수준과 연령 분포 구성입니다. 2020년 3월 행정안전부 주민등록인구 기준 8개 권역/성/연령별 셀 가중 결과

질문 - 귀하는 어느 시도에 살고 계십니까? 주소지 기준으로 말씀해 주십시오. (저희가 전화번호를 무작위 추출해 지역을 알지 못합니다.)

- 실례지만, 귀하의 연세는 올해 만으로 어떻게 되십니까?
- 귀하의 직업은 무엇입니까?
- 우리 국민들의 생활수준을 상, 중상, 중, 중하, 하의 다섯 단계로 나눈다면 귀하의 생활수준은 어디에 속한다고 생각하십니까?
- 귀하 본인의 정치적 성향은 다음 중 어디에 해당한다고 생각하십니까? (보기 제시) 매우 보수적 / 약간 보수적 / 중도적 / 약간 진보적 / 매우 진보적

응답자 특성표 2020년 7월 4주(21~23일)	조사완료		목표할당		가중값 배율 (B/A)	표본오차 95% 신뢰수준
	사례수 (명) (A)	비율	사례수 (명) (B)	비율		
전체	1,000	100%	1,000	100%	1.00	±3.1%P
지역별 서울	194	19%	193	19%	0.99	±7.0%P
인천/경기	310	31%	309	31%	1.00	±5.6%P
강원	30	3%	30	3%	1.00	±17.9%P
대전/세종/충청	105	11%	105	11%	1.00	±9.6%P
광주/전라	99	10%	99	10%	1.00	±9.8%P
대구/경북	99	10%	99	10%	1.00	±9.8%P
부산/울산/경남	150	15%	153	15%	1.02	±8.0%P
제주	13	1%	13	1%	0.97	±27.2%P
성별 남성	522	52%	496	50%	0.95	±4.3%P
여성	478	48%	504	50%	1.05	±4.5%P
연령별 18~29세	136	14%	181	18%	1.33	±8.4%P
30대	149	15%	159	16%	1.07	±8.0%P
40대	193	19%	190	19%	0.99	±7.1%P
50대	212	21%	197	20%	0.93	±6.7%P
60대 이상	310	31%	272	27%	0.88	±5.6%P

*표본오차는 조사완료 사례수 기준. 한국갤럽 데일리 오피니언 제411호

*목표할당 사례수는 2020년 3월 행안부 주민등록인구 지역/성/연령별 비율 기준 인원

응답자 특성표 2020년 7월 4주 (21~23일)	조사완료 사례수 (명)	주민등록인구 기준 가중값 적용 결과					
		가중적용 사례수	연령 분포				
			18~29세	30대	40대	50대	60대+
전체	1,000	1,000	18%	16%	19%	20%	27%
지역별 서울	194	193	20%	18%	18%	18%	26%
인천/경기	310	309	19%	17%	21%	20%	23%
강원	30	30	-	-	-	-	-
대전/세종/충청	105	105	18%	16%	19%	19%	28%
광주/전라	99	99	17%	13%	18%	20%	32%
대구/경북	99	99	17%	14%	18%	21%	31%
부산/울산/경남	150	153	17%	15%	19%	20%	29%
제주	13	13	-	-	-	-	-
성별 남성	522	496	19%	16%	20%	20%	25%
여성	478	504	17%	15%	19%	19%	30%
주요 더불어민주당	412	414	18%	17%	22%	20%	22%
지지 미래통합당	237	229	12%	9%	14%	22%	42%
정당별 정의당	67	68	22%	13%	20%	23%	22%
무당(無黨)층	221	227	23%	22%	18%	15%	23%
직업별 농/임/어업	29	25	-	-	-	-	-
자영업	165	153	2%	11%	27%	33%	26%
기능노무/서비스	137	138	17%	14%	24%	23%	22%
사무/관리	309	323	23%	32%	22%	18%	5%
전업주부	182	178	-	6%	21%	22%	50%
학생	50	65	97%	3%	-	-	-
무직/은퇴/기타	128	118	13%	5%	6%	10%	66%
생활 수준별 상/중상	166	174	27%	21%	18%	20%	14%
중	413	413	18%	17%	20%	21%	24%
중하	247	248	20%	15%	20%	17%	29%
하	159	151	6%	10%	17%	20%	47%
성향별 보수	259	255	17%	13%	18%	19%	33%
중도	303	310	19%	21%	19%	20%	21%
진보	295	292	19%	15%	24%	22%	20%
모름/응답거절	143	143	16%	11%	12%	15%	47%

*50사례 미만은 수치 제시하지 않음. 한국갤럽 데일리 오피니언 제411호 www.gallup.co.kr

2020년 7월 4주 (21~23일)		조사완료 사례수 (명)			목표할당 사례수 (명)		
		계	남성	여성	계	남성	여성
전국	합계	1,000	522	478	1,000	496	504
	18~29세	136	70	66	181	95	86
	30대	149	84	65	159	82	77
	40대	193	108	85	190	97	94
	50대	212	112	100	197	99	98
	60대 이상	310	148	162	272	123	149
서울	소계	194	95	99	193	93	100
	18~29세	27	14	13	38	19	19
	30대	35	19	16	34	17	17
	40대	38	18	20	35	18	18
	50대	38	18	20	35	17	18
	60대 이상	56	26	30	50	23	28
인천/경기	소계	310	169	141	309	155	154
	18~29세	46	23	23	58	30	28
	30대	51	32	19	53	27	26
	40대	62	38	24	63	32	31
	50대	69	37	32	62	31	31
	60대 이상	82	39	43	72	33	39
강원	소계	30	17	13	30	15	15
	18~29세	4	3	1	5	3	2
	30대	4	3	1	4	2	2
	40대	5	2	3	5	3	3
	50대	6	3	3	6	3	3
	60대 이상	11	6	5	10	5	6
대전/세종/충청	소계	105	54	51	105	53	52
	18~29세	15	5	10	19	10	9
	30대	13	7	6	17	9	8
	40대	22	12	10	20	10	10
	50대	19	12	7	20	11	10
	60대 이상	36	18	18	30	13	16
광주/전라	소계	99	52	47	99	49	50
	18~29세	16	9	7	17	9	8
	30대	14	7	7	13	7	6
	40대	13	8	5	18	9	9
	50대	20	13	7	19	10	9
	60대 이상	36	15	21	31	14	18
대구/경북	소계	99	53	46	99	49	50
	18~29세	11	8	3	16	9	7
	30대	16	9	7	14	7	7
	40대	17	9	8	18	9	9
	50대	20	10	10	20	10	10
	60대 이상	35	17	18	31	14	17
부산/울산/경남	소계	150	75	75	153	76	77
	18~29세	15	7	8	26	14	12
	30대	15	7	8	23	12	11
	40대	32	18	14	28	14	14
	50대	38	18	20	31	16	16
	60대 이상	50	25	25	45	20	25
제주	소계	13	7	6	13	6	6
	18~29세	2	1	1	2	1	1
	30대	1		1	2	1	1
	40대	4	3	1	3	1	1
	50대	2	1	1	3	1	1
	60대 이상	4	2	2	3	1	2

조사완료 응답자 특성표

2019년 8월 1일부터 시행 중인 중앙선거여론조사심의위원회 선거여론조사기준 개정안에 따라 지역(8개 권역)/성/연령별 조사완료 사례수와 목표할당 사례수를 함께 제시합니다.

목표할당 사례수 합계나 소계는 최대 ±2까지 차이가 나타날 수 있습니다.

이는 1,000명을 권역(8)*성(2)*연령대(5)=80개 셀별 할당 시 소수점 아래 반올림 때문입니다.

조사 결과 해석에는 어떤 영향도 주지 않는 자연스럽고 불가피한 현상입니다.

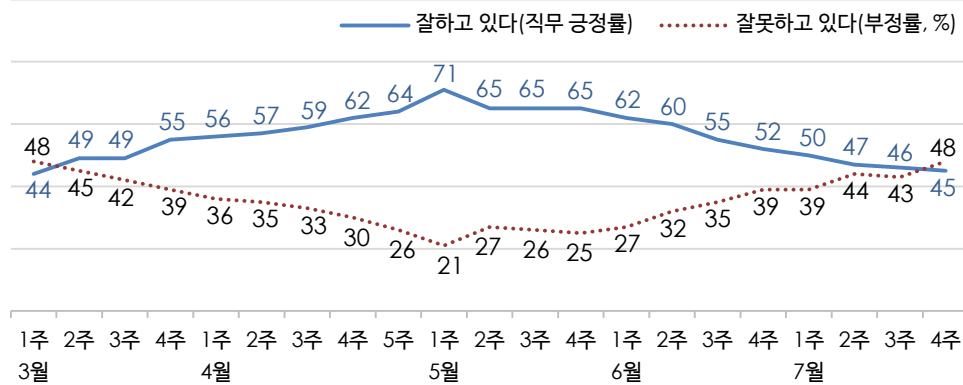
왼쪽 응답자 특성표의 목표 할당 사례수는 2020년 3월 말 행안부 주민등록인구 기준입니다.

대통령 직무 수행 평가, 정당 지지도 - 최근 21주 지표 추이

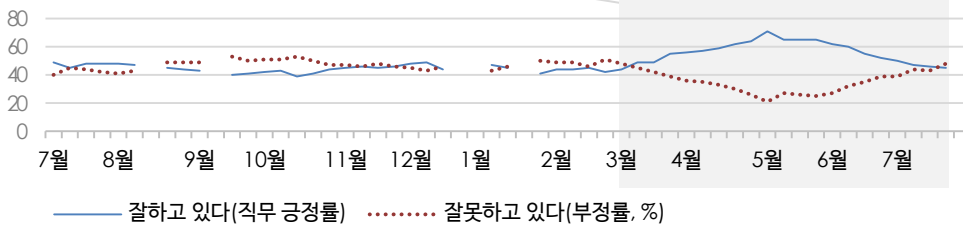
매주 화~목 조사 | 휴대전화 RDD 조사(집전화 RDD 보완) | 매주 유효표본 약 1,000명 | 표본오차 ±3.1%포인트(95% 신뢰수준) | 최근 20주 평균 응답률 13%

질문 귀하는 문재인 대통령이 대통령으로서의 직무를 잘 수행하고 있다고 보십니까, 혹은 잘못 수행하고 있다고 보십니까? (긍정/부정을 답하지 않은 경우 재질문) 굳이 말씀하신다면, '잘하고 있다'와 '잘못하고 있다' 중 어느 쪽입니까?

◎ 대통령 직무 수행 평가 - 최근 21주



◎ 대통령 직무 수행 평가 - 2019/2020년



*2019년 8월 3주, 9월 2주(추석), 12월 4주, 2020년 1월 1주(연말연시), 4주(설) 조사 쉽
*한국갤럽 데일리 오피니언 제411호 www.gallup.co.kr

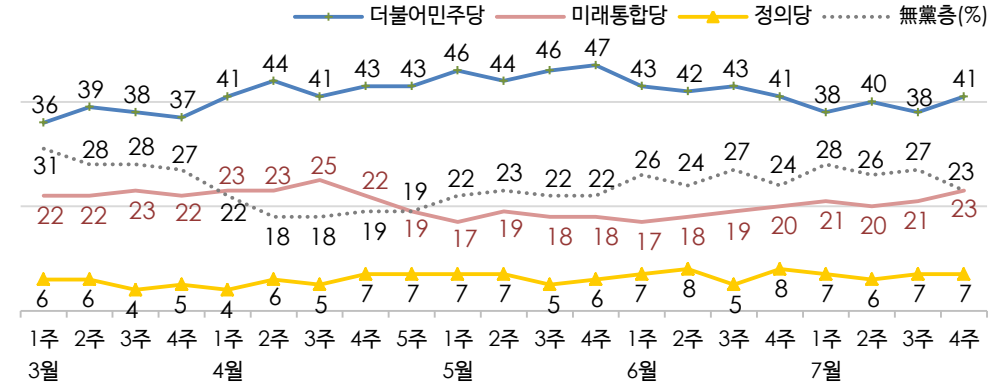
질문 현재 우리나라에는

(2019년까지) (더불어민주당, 민주평화당, 바른미래당, 우리공화당, 자유한국당, 정의당: 순서 로테이션) 등의 정당이 있습니다. 귀하는 이 중 어느 정당을 지지하십니까?

(2020년부터) 귀하는 다음 중 어느 정당 또는 단체를 지지하십니까? 보기를 순환하여 불러드리겠습니다. ('모름/없음'인 경우 재질문) 그럼, 본인 성향은 어느 정당/단체에 조금이라도 더 가깝습니까?

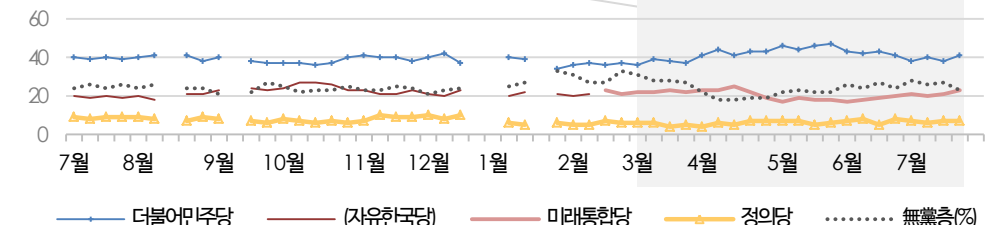
*4월 4주부터 원내 2인 이상 정당 기준 보기 제시

◎ 정당 지지도 - 최근 21주



*국민의당 3%, 열린민주당 2%, 그 외 정당 1%

◎ 주요 정당 지지도 - 2019/2020년

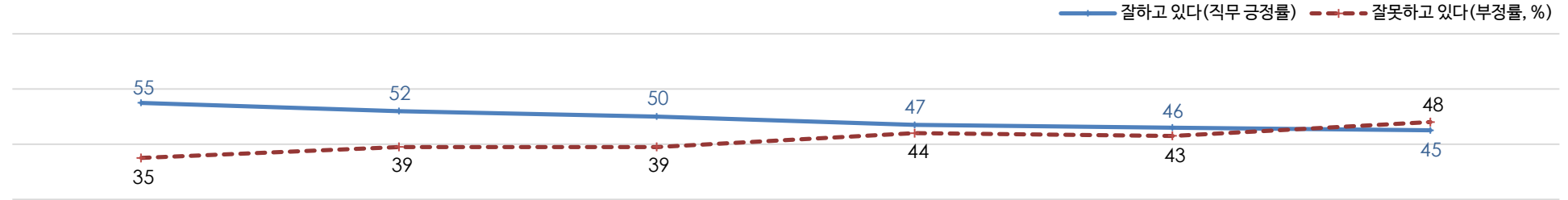


*무당(無黨)층='현재 지지하는 정당 없음/모름/응답거절'
*2019년 8월 3주, 9월 2주(추석), 12월 4주, 2020년 1월 1주(연말연시), 4주(설) 조사 쉽
*한국갤럽 데일리 오피니언 제411호 www.gallup.co.kr

최근 6주간 대통령 직무 수행 평가와 주요 정치 이슈

질문) 귀하는 문재인 대통령이 대통령으로서의 직무를 잘 수행하고 있다고 보십니까, 혹은 잘못 수행하고 있다고 보십니까?
(긍정/부정을 답하지 않은 경우 재질문) 굳이 말씀하신다면, '잘하고 있다'와 '잘못하고 있다' 중 어느 쪽입니까?

◎ 대통령 직무 수행 평가 - 최근 6주



6월 3주(16~18일)	4주(23~25일)	7월 1주(6/30~7/2)	2주(7~9일)	3주(14~16일)	4주(21~23일)
15 文, 6.15 선언 20주년 '경협 관계 복원' 대북 메시지 - 범여권, 종전선언 결의안 발의 - 민주당, 일부 상임위 단독 구성 / 주호영 통합당 원내대표 사의	20 北, 대남 전담 살포 예고 22 北, 대남 화성기 재설치 - UN, 北 인권결의안 18년 연속 채택 (한국, 공동제안국 2년째 제외)	29 더불어민주당, 18개 중 17개 상임위원장 단독 선출 - 정의당 주도 차별금지법 발의	6 文, '최고 민생과제 부동산' 강조 - 법원, 아동 성 착취 사이트 운영자 손경우 미국 송환 불허	12 공적 마스크 판매 제도 종료 13 故 박원순 서울시장 영결식 / 장례 형식 논란·의혹 규명 촉구	20 文, '그린벨트 보존' - 수도권 공공시설 운영 재개
15 주한미군 무급휴직 한국인 직원 업무 복귀	24 김정은, 대남 군사행동 보류 지시	1 文, 북미 대화 재개 추진 의지 - 병역거부 대체복무 신청 - 군부대 일과 후 휴대전화 사용 - 홍콩 국가보안법 시행	7 文, '체육계 폭력 근절' 지시 - 비건 美 국무부 부장관 방한	8 통합당, 야당 몫 국회부의장 거부 - 대검, 독립수사본부 구성 등 절충안 건의 / 법무장관, 즉각 거부 - 종대본, 교회 소모임 행사 금지	14 내년도 최저임금 결정(8,720원) - 文, 한국판 뉴딜 보고회
16 북한, 개성 연락사무소 폭파 - 靑, '대북 경고·강력 대응'	25 6.25 전쟁 70주년 - 주호영 원내대표 복귀 재신임 - 2023 주시 양도소득 과세 확대 등 금융세제 개편안 발표	2 법무부장관, '검언유착' 사건 수사지휘권 발동 - 文, '중부세 강화' 재추진 지시	9 대검, 법무장관 수사지휘 수용 - 대법, 은수미 성남시장 '정치자금법 위반' 사건 파기 환송 - 文, 소재·부품 장비 2.0 전략 발표	15 병무청, 병역 거부자 대체역 심사 기준 의결 / 35명 첫 대체복무 - 이해찬, '차 성추행 의혹' 사과 16 민주당, 18개 상임위 단독 선출 - 文, 21대 국회 개원 연설 '투기 억제, 뉴딜, 남북관계, 협치'	21 文, 8.17 임시공휴일 지정 - 박주민, 당 대표 경선 출마 선언 - 여권, '행정수도 이전론' 제기 - 용인 물류센터 화재
17 수도권 전역 규제, 갑투자 차단, 법인 중부세 강화 등 부동산 대책 - 김연철 통일부 장관 사의 표명	26 文, 국회에 공수처장 추천 요청 - 대검찰청 수사심의위, 이재용 삼성전자 부회장 불기소 권고 * 국회 원 구성 난항 * 불탄 전 보좌관 회고록 파문 * 여권 일각, 윤석열 사퇴론 제기 * 인천국제공항 정규직 전환 논란 * 수도권 대전 산발적 집단 감염	3 이인영, 박지원, 서훈, 정의용, 임종석 등 통일외교안보 인사 * 법무부장관 등 여권의 검찰총장 비판에 야권 성토 * 통합당, 3차 추경안 심사 불참 * 부동산 정책 실효성 공방 * WHO '2차 대유행' 경고	10 부동산 세금 인상·민간 등록임대 제도 폐지 등 대책 발표 * 美, WHO 탈퇴 통보 * 안희정 모친상 정치권 조문 논란 * 이낙연 김부겸, 당 대표 출마 선언 * 노영민 靑 실장 등 다주택 보유 고위공직자 국회의원 관련 공방	16 민주당, 21대 국회 개원 연설 '투기 억제, 뉴딜, 남북관계, 협치' - 대법, 이재명 '허위사실 유포' 선거법 위반 사건 파기 환송 * 故 백선엽 장군 안장지 관련 공방 * 정의당 '조문 거부' 갈등 * 당정, 수도권 그린벨트 해제 논의 / 서울시 일부 시민단체 등 반대 * 인천 '수도물 유출' 피해 * 해외 유입 확진자 비중 증가	22 포천 군부대 집단 감염 발생 23 당정, '공공의대 설립 정원 확대' - 추미애 탄핵안 국회 본회의 부결 - 2분기 실질 GDP -3.3% * 수도물 유출 피해 지역 확산 * 내년 서울 부산 보궐선거 여당 후보 공천 여부 공방 * 美 국방, 주한미군 철수설 일축 / 양국 갈등 첨예화 * 국회 교섭단체 대표 연설 / 인사청문회 / 대정부 질문

대통령 직무 수행 평가 - 최근 6개월 추이 / 상세 결과

2020년 (최근 6개월)	조사완료 사례수 (명)	대통령 직무 수행 평가			
		잘하고 있다	잘못하고 있다	어느 쪽도 아니다	모름/ 응답거절
01월 4주(20~24)		설 연휴			
01월 5주(28~30)	1,000	41%	50%	3%	6%
02월 1주(04~06)	1,000	44%	49%	3%	5%
02월 2주(11~13)	1,001	44%	49%	2%	5%
02월 3주(18~20)	1,002	45%	46%	3%	5%
02월 4주(25~27)	1,001	42%	51%	3%	3%
03월 1주(03~05)	1,000	44%	48%	3%	5%
03월 2주(10~12)	1,001	49%	45%	3%	3%
03월 3주(17~19)	1,000	49%	42%	4%	5%
03월 4주(24~26)	1,001	55%	39%	3%	3%
04월 1주(31~02)	1,002	56%	36%	4%	4%
04월 2주(07~08)	1,000	57%	35%	5%	3%
04월 3주(13~14)	1,004	59%	33%	4%	4%
04월 4주(21~23)	1,001	62%	30%	3%	5%
04월 5주(28~29)	1,000	64%	26%	4%	6%
05월 1주(06~07)	1,004	71%	21%	3%	5%
05월 2주(12~14)	1,000	65%	27%	3%	5%
05월 3주(19~21)	1,000	65%	26%	5%	4%
05월 4주(26~28)	1,002	65%	25%	5%	5%
06월 1주(02~04)	1,001	62%	27%	5%	6%
06월 2주(09~11)	1,000	60%	32%	5%	4%
06월 3주(16~18)	1,001	55%	35%	4%	6%
06월 4주(23~25)	1,001	52%	39%	4%	5%
07월 1주(30~02)	1,000	50%	39%	5%	6%
07월 2주(07~09)	1,001	47%	44%	5%	4%
07월 3주(14~16)	1,001	46%	43%	5%	7%
07월 4주(21~23)	1,000	45%	48%	3%	4%

질문) 귀하는 문재인 대통령이 대통령으로서의 직무를 잘 수행하고 있다고 보십니까, 혹은 잘못 수행하고 있다고 보십니까? (긍정/부정을 답하지 않은 경우 재질문) 굳이 말씀하신다면, '잘하고 있다'와 '잘못하고 있다' 중 어느 쪽입니까?

2020년 7월 4주 (21~23일)	조사완료 사례수 (명)	가중적용 사례수 (명)	대통령 직무 수행 평가			
			잘하고 있다	잘못하고 있다	어느 쪽도 아니다	모름/ 응답거절
전체	1,000	1,000	45%	48%	3%	4%
지역별						
서울	194	193	44%	50%	3%	3%
인천/경기	310	309	41%	52%	4%	3%
강원	30	30	-	-	-	-
대전/세종/충청	105	105	46%	41%	3%	10%
광주/전라	99	99	72%	22%	3%	3%
대구/경북	99	99	27%	58%	4%	10%
부산/울산/경남	150	153	41%	55%	1%	3%
제주	13	13	-	-	-	-
성별						
남성	522	496	46%	49%	2%	3%
여성	478	504	44%	46%	4%	6%
연령별						
18~29세	136	181	43%	46%	2%	10%
30대	149	158	49%	44%	4%	3%
40대	193	191	55%	39%	4%	3%
50대	212	197	43%	51%	4%	2%
60대 이상	310	272	38%	54%	3%	4%
주요 지지정당별						
더불어민주당	412	414	75%	20%	2%	3%
미래통합당	237	229	5%	92%	3%	1%
정의당	67	68	56%	38%	5%	1%
무당(無黨)층	221	227	26%	57%	5%	11%
직업별						
농/임/어업	29	25	-	-	-	-
자영업	165	153	47%	50%	1%	3%
기능노무/서비스	137	138	49%	42%	4%	5%
사무/관리	309	323	47%	46%	4%	3%
전업주부	182	178	38%	54%	5%	4%
학생	50	65	45%	43%		13%
무직/은퇴/기타	128	118	38%	53%	4%	5%
생활수준별						
상/중상	166	174	45%	51%	1%	3%
중	413	413	48%	45%	3%	4%
중하	247	248	40%	53%	4%	3%
하	159	151	42%	43%	6%	9%
성향별						
보수	259	255	22%	74%	2%	2%
중도	303	310	37%	54%	4%	5%
진보	295	292	70%	26%	2%	1%
모름/응답거절	143	143	48%	32%	6%	14%

*50사례 미만은 수치 제시하지 않음. 한국갤럽 데일리 오피니언 제411호 www.gallup.co.kr

대통령 직무 수행 평가 이유

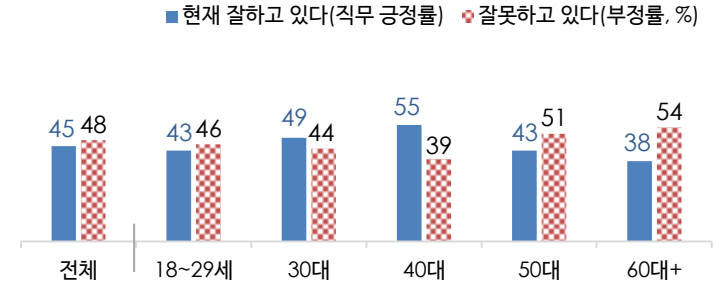
질문) 어떤 점에서 (잘하고/잘못하고 있다고) 생각하시는지 한 가지만 구체적으로 말씀해 주십시오.(자유응답)

대통령 직무 수행 긍정 평가 이유 2020년 7월 21~23일 (긍정 평가자 446명)		대통령 직무 수행 부정 평가 이유 7월 21~23일 (부정 평가자 478명)	
코로나19 대처 (-7)	26%	부동산 정책 (+12)	35%
전반적으로 잘한다	12%	경제/민생 문제 해결 부족	12%
최선을 다함/열심히 한다	7%	전반적으로 부족하다	11%
복지 확대	5%	북한 관계	6%
부동산 정책	4%	독단적/일방적/편파적	5%
국민 입장을 생각한다	3%	세금 인상	3%
북한 관계	3%	코로나19 대처 미흡	2%
경제 정책	3%	신뢰할 수 없음/비호감	2%
주관·소신 있다	3%	공정하지 못함/내로남불	2%
서민 위한 노력	3%	주관·소신 부족/여론에 휘둘림	2%
외교/국제 관계	2%	일자리 문제/고용 부족	2%
정직함/솔직함/투명함	2%	인사(人事) 문제	2%
기본에 충실/원칙대로 함/공정함	2%	외교 문제	1%
전 정권보다 낫다	2%	국고/재정 낭비	1%
개혁/적폐청산/개혁 의지	1%	최저임금 인상	1%
일자리 창출/비정규직 정규직화	1%	공약 실천 미흡	1%
소통	1%	소통 미흡	1%
최저임금 인상	1%	과도한 복지	1%
권위적이지 않다/소탈하다/겸소하다	1%	서민 어려움/빈부 격차 확대	1%
검찰 개혁	1%	국론 분열/갈등	1%
기타	2%	박원순 성추행 의혹·장례 관련 문제	1%
모름/응답거절	16%	여성 정책	1%
		기타	3%
		모름/응답거절	2%

*(+/-) 표시는 지난주 대비 증감폭이
±3%포인트 이상인 항목(단위: %포인트)

*한국갤럽 데일리 오피니언 제411호 www.gallup.co.kr

◎ 대통령 직무 수행 평가: 연령별 - 2020년 7월 4주(21~23일)



*성·연령별 대통령 직무 수행 평가. 정당 지지도는 매월 말 공개하는 월 통합 자료 참조

*전국 성인 1,000명 전화조사. 한국갤럽 데일리 오피니언 제411호 www.gallup.co.kr

정당 지지도 - 최근 6개월 추이

2020년 (최근 6개월)	조사완료 사례수 (명)	현재 지지하는 정당 (정당 지지도)									
		국민의당	더불어 민주당	미래 통합당	새로운 보수당	자유 한국당	바른 미래당	열린 민주당	정의당	기타	무당층 無黨層
01월 4주(20~24)		설 연휴									
01월 5주(28~30)	1,000		34%		2%	21%	2%		6%	2%	33%
02월 1주(04~06)	1,000	3%	36%		2%	20%	2%		5%	2%	31%
02월 2주(11~13)	1,000	3%	37%		3%	21%	3%		5%	1%	27%
02월 3주(18~20)	1,002	2%	36%	23%			4%		7%	1%	27%
02월 4주(25~27)	1,001	2%	37%	21%					6%	2%	33%
03월 1주(03~05)	1,000	2%	36%	22%					6%	3%	31%
03월 2주(10~12)	1,001	3%	39%	22%					6%	2%	28%
03월 3주(17~19)	1,000	3%	38%	23%				1%	4%	3%	28%
03월 4주(24~26)	1,001	4%	37%	22%				2%	5%	3%	27%
04월 1주(31~02)	1,002	4%	41%	23%				2%	4%	3%	22%
04월 2주(07~08)	1,000	3%	44%	23%				3%	6%	3%	18%
04월 3주(13~14)	1,004	4%	41%	25%				3%	5%	4%	18%
04월 4주(21~23)	1,001	3%	43%	22%				4%	7%	2%	19%
04월 5주(28~29)	1,000	5%	43%	19%				4%	7%	3%	19%
05월 1주(06~07)	1,004	3%	46%	17%				4%	7%	2%	22%
05월 2주(12~14)	1,000	3%	44%	19%				4%	7%	2%	23%
05월 3주(19~21)	1,000	3%	46%	18%				4%	5%	1%	22%
05월 4주(26~28)	1,002	3%	47%	18%				3%	6%	1%	22%
06월 1주(02~04)	1,001	4%	43%	17%				3%	7%	0%	26%
06월 2주(09~11)	1,000	3%	42%	18%				5%	8%	1%	24%
06월 3주(16~18)	1,001	3%	43%	19%				3%	5%	1%	27%
06월 4주(23~25)	1,001	3%	41%	20%				4%	8%	1%	24%
07월 1주(30~02)	1,000	3%	38%	21%				3%	7%	1%	28%
07월 2주(07~09)	1,001	4%	40%	20%				2%	6%	1%	26%
07월 3주(14~16)	1,001	4%	38%	21%				3%	7%	1%	27%
07월 4주(21~23)	1,000	3%	41%	23%				2%	7%	1%	23%

*한국갤럽 데일리 오피니언 제411호 www.gallup.co.kr

정당 지지도 - 상세 결과

질문) 귀하는 다음 중 어느 정당을 지지하십니까? 보기를 순환하여 불러드리겠습니다.

(‘모름/없음’인 경우 재질문) 그럼, 본인 성향은 어느 정당에 조금이라도 더 가깝습니까?

- 국민의당/더불어민주당/미래통합당/열린민주당/정의당, 그 외 정당(자유응답), 없다

2020년 7월 4주 (21~23일)	조사완료 사례수 (명)	가중적용 사례수 (명)	정당 지지도 (현재 지지하는 정당)							없음	모름 응답 거절
			국민의당	더불어 민주당	미래 통합당	열린 민주당	정의당	기타	무당층 無黨層		
전체	1,000	1,000	3%	41%	23%	2%	7%	1%	23%	20%	3%
지역별											
서울	194	193	3%	41%	22%	2%	8%		25%	23%	2%
인천/경기	310	309	4%	41%	23%	2%	9%	1%	20%	17%	3%
강원	30	30	-	-	-	-	-	-	-	-	-
대전/세종/충청	105	105	1%	37%	19%	3%	5%		35%	28%	6%
광주/전라	99	99	1%	80%	1%	2%	3%		13%	13%	
대구/경북	99	99	4%	21%	37%	3%	8%	2%	26%	22%	4%
부산/울산/경남	150	153	3%	35%	32%	2%	4%	2%	21%	17%	4%
제주	13	13	-	-	-	-	-	-	-	-	-
성별											
남성	522	496	3%	41%	25%	3%	7%	1%	21%	19%	1%
여성	478	504	3%	42%	21%	2%	7%	1%	25%	20%	5%
연령별											
18~29세	136	181	2%	42%	16%	1%	8%	3%	28%	25%	4%
30대	149	158	2%	46%	13%	2%	6%	1%	31%	28%	3%
40대	193	191	3%	49%	17%	3%	7%	1%	21%	19%	2%
50대	212	197	4%	42%	26%	3%	8%		17%	16%	1%
60대 이상	310	272	3%	33%	35%	3%	5%	1%	19%	14%	5%
직업별											
농/임/어업	29	25	-	-	-	-	-	-	-	-	-
자영업	165	153	2%	46%	23%	5%	4%	1%	17%	17%	1%
기능노무/서비스	137	138	3%	45%	21%	1%	8%		22%	16%	6%
사무/관리	309	323	4%	45%	18%	1%	9%	1%	21%	20%	1%
전업주부	182	178	1%	34%	30%	3%	3%		29%	23%	6%
학생	50	65	2%	45%	7%		9%	4%	33%	30%	3%
무직/은퇴/기타	128	118	4%	31%	34%	1%	7%	1%	21%	18%	3%
생활 수준별											
상/중상	166	174	4%	43%	25%	3%	6%	1%	17%	15%	2%
중	413	413	2%	46%	22%	2%	6%	1%	20%	18%	2%
중하	247	248	4%	37%	23%	2%	8%	0%	26%	24%	1%
하	159	151	2%	36%	21%	2%	8%	1%	31%	22%	9%
성향별											
보수	259	255	4%	20%	52%	0%	5%	0%	18%	14%	4%
중도	303	310	4%	36%	20%	2%	6%	1%	32%	30%	2%
진보	295	292	1%	68%	4%	4%	11%	1%	10%	10%	0%
모름/응답거절	143	143	2%	37%	18%	2%	3%	2%	37%	27%	10%
대통령 직무											
긍정 평가자	443	446	1%	69%	2%	3%	9%	2%	13%	11%	2%
부정 평가자	486	478	5%	17%	44%	1%	5%	0%	27%	24%	3%

*50사례 미만은 수치 제시하지 않음. 한국갤럽 데일리 오피니언 제411호 www.gallup.co.kr

내년 재보궐선거 결과 기대, 주요 지역 여당 후보 공천

질문) 내년 4월에는 서울과 부산, 두 광역시를 포함한 여러 지역에서 재보궐선거가 있을 예정입니다.

내년 재보궐선거와 관련해 다음 두 가지 주장 중 어느 쪽에 조금이라도 더 동의하십니까?

- 현 정부를 지원하기 위해 여당 후보가 많이 당선돼야 한다
- 현 정부를 견제하기 위해 야당 후보가 많이 당선돼야 한다 (순서 로테이션 제시)

	2020년 7월 4주 (21~23일)	조사완료 사례수 (명)	가중적용 사례수 (명)	재보궐선거 결과 기대		
				정부 지원 위해 여당 다수 당선	정부 견제 위해 야당 다수 당선	모름/ 응답거절
전체		1,000	1,000	37%	49%	14%
지역별						
서울	194	193		35%	55%	11%
인천/경기	310	309		39%	50%	11%
강원	30	30		-	-	-
대전/세종/충청	105	105		31%	52%	17%
광주/전라	99	99		68%	20%	13%
대구/경북	99	99		20%	60%	19%
부산/울산/경남	150	153		33%	52%	15%
제주	13	13		-	-	-
성별						
남성	522	496		37%	51%	12%
여성	478	504		37%	47%	16%
연령별						
18~29세	136	181		35%	53%	12%
30대	149	158		39%	47%	14%
40대	193	191		52%	37%	11%
50대	212	197		36%	52%	13%
60대 이상	310	272		29%	54%	17%
주요 지지 정당별						
더불어민주당	412	414		68%	20%	13%
미래통합당	237	229		2%	95%	3%
정의당	67	68		45%	42%	12%
무당(無黨)층	221	227		18%	56%	26%
직업별						
농/임/어업	29	25		-	-	-
자영업	165	153		44%	46%	10%
기능노무/서비스	137	138		43%	42%	15%
사무/관리	309	323		41%	50%	9%
전업주부	182	178		29%	55%	16%
학생	50	65		39%	53%	8%
무직/은퇴/기타	128	118		21%	52%	27%
성향별						
보수	259	255		18%	77%	4%
중도	303	310		32%	54%	15%
진보	295	292		64%	27%	10%
모름/응답거절	143	143		29%	35%	35%
대통령 직무						
긍정 평가자	443	446		70%	17%	14%
부정 평가자	486	478		9%	81%	10%

*50사례 미만은 수치 제시하지 않음. 한국갤럽 데일리 오피니언 제411호 www.gallup.co.kr

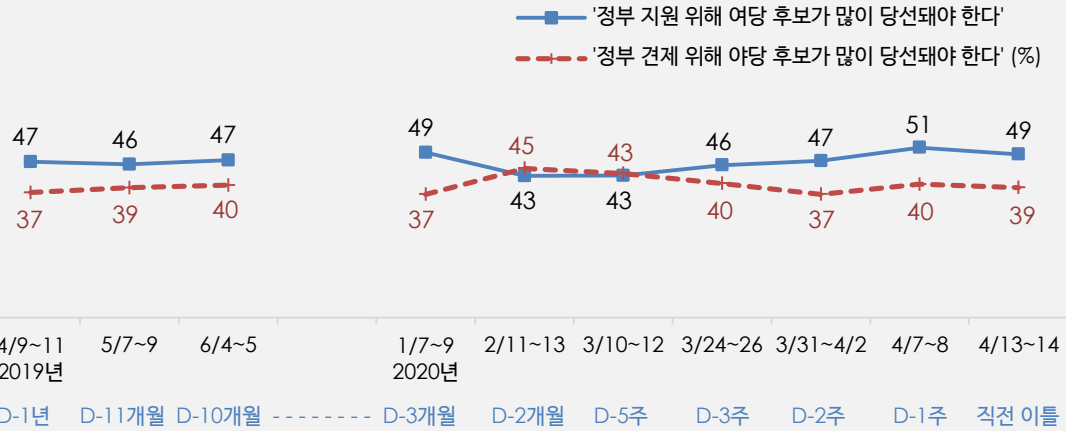
질문) 사퇴, 유고한 서울 부산시장은 더불어민주당 소속이었는데요.

귀하는 내년 재보궐선거에서 더불어민주당이 서울 부산시장 후보를 내야 한다고 생각하십니까, 후보를 내지 말아야 한다고 생각하십니까?

	2020년 7월 4주 (21~23일)	조사완료 사례수 (명)	가중적용 사례수 (명)	내년 서울·부산시장 보궐선거 여당 후보 공천		
				더불어민주당이 후보 내야 한다	후보를 내지 말아야 한다	모름/ 응답거절
전체		1,000	1,000	48%	40%	13%
지역별						
서울	194	193		45%	45%	10%
인천/경기	310	309		45%	42%	13%
강원	30	30		-	-	-
대전/세종/충청	105	105		53%	35%	12%
광주/전라	99	99		74%	15%	12%
대구/경북	99	99		33%	50%	16%
부산/울산/경남	150	153		41%	43%	15%
제주	13	13		-	-	-
성별						
남성	522	496		46%	43%	11%
여성	478	504		49%	37%	15%
연령별						
18~29세	136	181		60%	29%	11%
30대	149	158		57%	30%	13%
40대	193	191		51%	39%	10%
50대	212	197		43%	47%	10%
60대 이상	310	272		35%	47%	18%
주요 지지 정당별						
더불어민주당	412	414		73%	17%	10%
미래통합당	237	229		12%	80%	8%
정의당	67	68		52%	38%	11%
무당(無黨)층	221	227		37%	38%	25%
직업별						
농/임/어업	29	25		-	-	-
자영업	165	153		49%	41%	10%
기능노무/서비스	137	138		47%	40%	13%
사무/관리	309	323		54%	37%	9%
전업주부	182	178		37%	46%	17%
학생	50	65		65%	21%	14%
무직/은퇴/기타	128	118		35%	45%	21%
성향별						
보수	259	255		32%	59%	9%
중도	303	310		45%	43%	12%
진보	295	292		67%	25%	9%
모름/응답거절	143	143		42%	27%	31%
대통령 직무						
긍정 평가자	443	446		73%	15%	13%
부정 평가자	486	478		25%	66%	10%
재보궐선거 정부 지원 결과 기대 정부 견제						
정부 지원	372	374		79%	10%	11%
정부 견제	494	491		26%	65%	9%

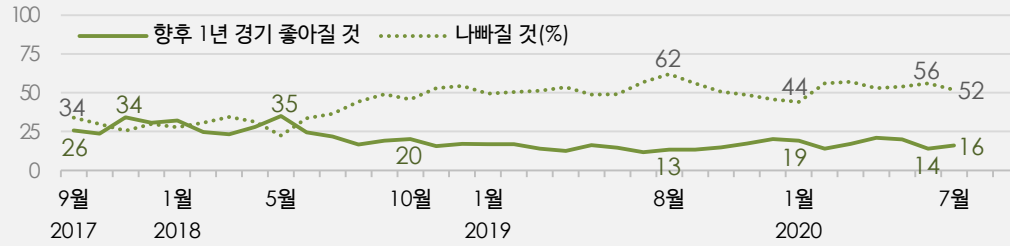
*50사례 미만은 수치 제시하지 않음. 한국갤럽 데일리 오피니언 제411호 www.gallup.co.kr

(참고) 제21대 국회의원선거 결과 기대 (2019년 4월~2020년 4월)

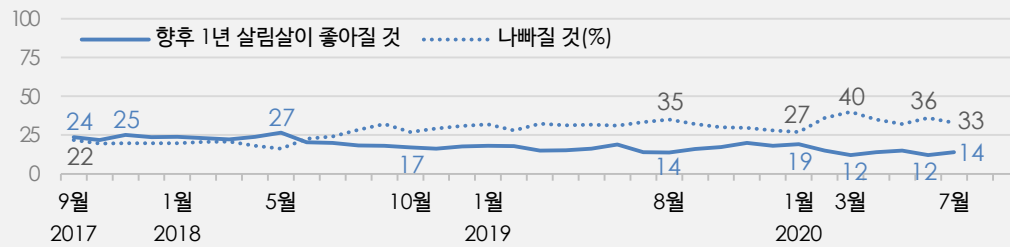


*시점별 전국 성인 약 1,000명 전화조사. 한국갤럽 데일리 오피니언 www.gallup.co.kr

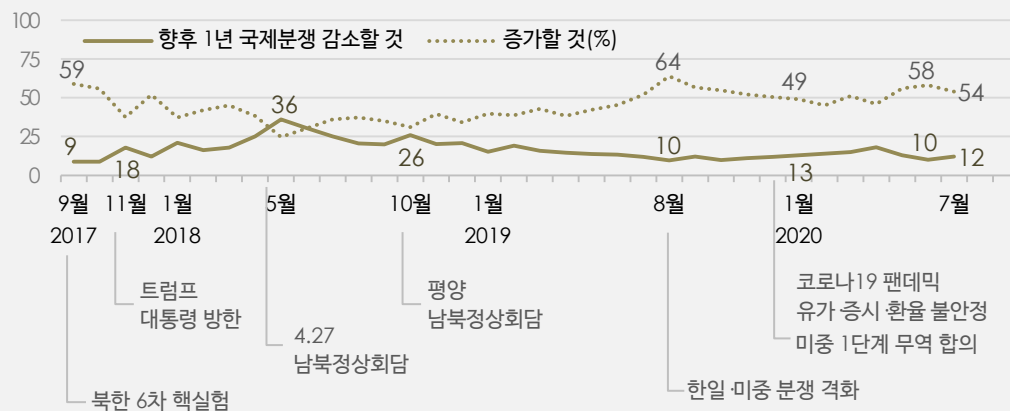
◎ 경기(국가 경제) 전망



◎ 살림살이 전망



◎ 국제분쟁 증감 전망



*매월 전국 성인 약 1,000명 전화조사. 각 항목 '비슷하다' 포함 3점 척도. 한국갤럽 데일리 오피니언 제411호

경제 전망: 경기, 살림살이, 국제분쟁 vs 대통령 직무 수행 평가 - 최근 35개월 추이

◎ 향후 1년 경제 전망

최근 35개월	경기(景氣)			살림살이			국제분쟁 증감			
	좋아질것 (1)	나빠질것 (2)	N.Score (1)-(2)	좋아질것 (1)	나빠질것 (2)	N.Score (1)-(2)	증가할것 (2)	감소할것 (1)	N.Score (1)-(2)	
2017년 9월	26%	34%	-8	24%	22%	2	59%	9%	-50	← 북한 6차 핵실험
10월	24%	30%	-6	22%	20%	2	56%	9%	-47	
11월	34%	26%	8	25%	20%	5	37%	18%	-19	← 트럼프 대통령 방한
12월	31%	30%	1	24%	20%	4	52%	12%	-40	
2018년 1월	32%	28%	4	24%	20%	4	37%	21%	-16	
2월	25%	31%	-6	23%	21%	2	42%	16%	-26	← 평창 동계올림픽
3월	23%	34%	-11	22%	21%	1	45%	18%	-27	
4월	28%	31%	-3	24%	18%	6	38%	25%	-13	← 4.27 남북정상회담
5월	35%	22%	13	27%	16%	11	25%	36%	11	
6월	24%	34%	-10	20%	23%	-3	30%	30%	0	← 북미정상회담/지방선거
7월	22%	36%	-14	20%	24%	-4	36%	25%	-11	← 법정근로시간 단축 시행
8월	17%	44%	-27	18%	28%	-10	37%	21%	-16	← 2019년 최저임금 확정 고시
9월	19%	49%	-30	18%	32%	-14	35%	20%	-15	← 부동산 시장 불안정
10월	20%	46%	-26	17%	27%	-10	31%	26%	-5	← 평양 남북정상회담
11월	16%	53%	-37	16%	29%	-13	40%	20%	-20	← 국내외 증시 불안정
12월	17%	54%	-37	18%	31%	-13	34%	21%	-13	← 노동계 국회 앞 집회
2019년 1월	17%	49%	-32	18%	32%	-14	40%	15%	-25	
2월	17%	50%	-33	18%	28%	-10	39%	19%	-20	← 2차 북미정상회담
3월	14%	51%	-37	15%	32%	-17	43%	16%	-27	고농도 미세먼지
4월	13%	54%	-41	15%	31%	-16	38%	15%	-23	
5월	16%	49%	-33	16%	32%	-16	42%	14%	-28	← 미중 무역전쟁 격화
6월	15%	49%	-34	19%	31%	-12	45%	13%	-32	← 수출 규제 등 한일 갈등
7월	12%	57%	-45	14%	33%	-19	52%	12%	-40	← 한일, 미중 분쟁 격화
8월	13%	62%	-49	14%	35%	-21	64%	10%	-54	
9월	13%	56%	-43	16%	32%	-16	57%	12%	-45	
10월	15%	51%	-36	17%	30%	-13	55%	10%	-45	← 한은, 기준금리 인하
11월	17%	49%	-32	20%	30%	-10	52%	11%	-41	← 지소미아 종료 조건부 연기
12월	20%	46%	-26	18%	28%	-10	50%	12%	-38	← 미중 1단계 무역 합의
2020년 1월	19%	44%	-25	19%	27%	-8	49%	13%	-36	
2월	14%	56%	-42	15%	36%	-21	45%	14%	-31	← 코로나19 위기 심각 단계
3월	17%	57%	-40	12%	40%	-28	51%	15%	-36	← WHO '팬데믹' 선언
4월	21%	53%	-32	14%	35%	-21	46%	18%	-28	← 21대 국회의원선거
5월	20%	54%	-34	15%	32%	-17	56%	13%	-43	← 긴급재난지원금 지급
6월	14%	56%	-42	12%	36%	-24	58%	10%	-48	← 남북 관계 악화
7월	16%	52%	-36	14%	33%	-19	54%	12%	-42	← 부동산 시장 불안정

(참고) 대통령 직무 수행 평가

대통령 직무 평가			경제 전망 조사 해당 주 기준
긍정 (1)	부정 (2)	N.Score (1)-(2)	
69%	23%	46	2017년 9월 2주(12~14일)
73%	19%	54	10월 2주(10~12일)
74%	18%	56	11월 2주(07~09일)
70%	21%	49	12월 2주(12~14일)
73%	17%	56	2018년 1월 2주(09~11일)
63%	28%	35	2월 2주(06~08일)
71%	22%	49	3월 1주(06~08일)
72%	19%	53	4월 2주(10~12일)
78%	13%	65	5월 2주(08~10일)
75%	16%	59	6월 3주(19~21일)
69%	21%	48	7월 2주(10~12일)
58%	31%	27	8월 2주(07~09일)
49%	42%	7	9월 1주(04~06일)
65%	25%	40	10월 2주(10~11일)
54%	36%	18	11월 2주(06~08일)
49%	41%	8	12월 1주(04~06일)
47%	44%	3	2019년 1월 3주(15~17일)
47%	44%	3	2월 2주(12~14일)
44%	46%	-2	3월 2주(12~14일)
41%	49%	-8	4월 1주(02~04일)
47%	45%	2	5월 2주(07~09일)
46%	46%	0	6월 1주(04~05일)
45%	45%	0	7월 2주(09~11일)
47%	43%	4	8월 2주(06~08일)
41%	50%	-9	9월 4주(24~26일)
44%	47%	-3	10월 5주(29~31일)
46%	46%	0	11월 4주(26~28일)
44%	46%	-2	12월 3주(17~19일)
41%	50%	-9	2020년 1월 5주(28~30일)
42%	51%	-9	2월 4주(25~27일)
55%	39%	16	3월 4주(24~26일)
62%	30%	32	4월 4주(21~23일)
65%	25%	40	5월 4주(26~28일)
52%	39%	13	6월 4주(23~25일)
45%	48%	-3	7월 4주(21~23일)

*2017년 9월부터 매일 전국 성인 약 1,000명 전화조사. Net Score: 순(純)지수, 낙관-비관 격차

*각 항목 전망 '비슷할 것' 포함 3점 척도. 한국갤럽 데일리 오피니언 제411호 www.gallup.co.kr

*Net Score: 순(純)지수, 긍정-부정 격차

*직무 평가는 긍-부정 2점 척도

질문) 귀하는 앞으로 1년간 우리나라 경제가 현재에 비해 다음 중 어떠한 것이라고 보십니까?

- 좋아질 것 / 나빠질 것 / 비슷할 것 (순서 로테이션 제시)

2020년 7월 4주 (21~23일)	조사완료 사례수 (명)	가중적용 사례수 (명)	향후 1년 경기(景氣) 전망				Net Score (1)-(2)
			좋아질 것 (1)	나빠질 것 (2)	비슷할 것	모름/ 응답거절	
전체	1,000	1,000	16%	52%	28%	5%	-36
지역별							
서울	194	193	17%	50%	28%	5%	-33
인천/경기	310	309	18%	51%	27%	3%	-33
강원	30	30	-	-	-	-	-
대전/세종/충청	105	105	11%	57%	29%	2%	-46
광주/전라	99	99	21%	44%	28%	7%	-23
대구/경북	99	99	12%	61%	21%	6%	-49
부산/울산/경남	150	153	13%	52%	29%	5%	-39
제주	13	13	-	-	-	-	-
성별							
남성	522	496	19%	50%	27%	4%	-31
여성	478	504	14%	53%	28%	5%	-39
연령별							
18~29세	136	181	15%	41%	39%	5%	-26
30대	149	158	17%	45%	36%	2%	-28
40대	193	191	16%	49%	31%	3%	-33
50대	212	197	16%	59%	23%	2%	-43
60대 이상	310	272	17%	58%	16%	9%	-41
주요 지지 정당별							
더불어민주당	412	414	26%	31%	38%	5%	-5
미래통합당	237	229	4%	83%	10%	3%	-79
정의당	67	68	15%	51%	31%	3%	-36
무당(無黨)층	221	227	14%	56%	26%	5%	-42
직업별							
농/임/어업	29	25	-	-	-	-	-
자영업	165	153	14%	55%	28%	2%	-41
기능노무/서비스	137	138	18%	50%	28%	5%	-32
사무/관리	309	323	18%	48%	32%	2%	-30
전업주부	182	178	14%	61%	20%	5%	-47
학생	50	65	13%	38%	43%	6%	-25
무직/은퇴/기타	128	118	18%	51%	19%	11%	-33
생활 수준별							
상/중상	166	174	21%	49%	29%	1%	-28
중	413	413	18%	49%	28%	4%	-31
중하	247	248	12%	55%	29%	4%	-43
하	159	151	12%	56%	24%	8%	-44
성향별							
보수	259	255	10%	69%	18%	3%	-59
중도	303	310	13%	56%	29%	2%	-43
진보	295	292	23%	36%	36%	5%	-13
모름/응답거절	143	143	22%	42%	23%	13%	-20
대통령 직무							
긍정 평가자	443	446	30%	26%	38%	6%	4
부정 평가자	486	478	5%	75%	18%	2%	-70

*Net Score: 순(純)지수, 낙관-비관 격차

*50사례 미만은 수치 제시하지 않음. 한국갤럽 데일리 오피니언 제411호 www.gallup.co.kr

질문) 앞으로 1년간 귀댁의 살림살이가 현재에 비해 다음 중 어떠한 것이라고 보십니까?

- 좋아질 것 / 나빠질 것 / 비슷할 것 (순서 로테이션 제시)

2020년 7월 4주 (21~23일)	조사완료 사례수 (명)	가중적용 사례수 (명)	향후 1년 살림살이 전망				Net Score (1)-(2)
			좋아질 것 (1)	나빠질 것 (2)	비슷할 것	모름/ 응답거절	
전체	1,000	1,000	14%	33%	50%	3%	-19
지역별							
서울	194	193	13%	36%	49%	2%	-23
인천/경기	310	309	15%	32%	51%	2%	-17
강원	30	30	-	-	-	-	-
대전/세종/충청	105	105	14%	31%	53%	2%	-17
광주/전라	99	99	17%	19%	60%	4%	-2
대구/경북	99	99	11%	42%	45%	2%	-31
부산/울산/경남	150	153	12%	41%	44%	4%	-29
제주	13	13	-	-	-	-	-
성별							
남성	522	496	15%	35%	48%	2%	-20
여성	478	504	13%	32%	52%	3%	-19
연령별							
18~29세	136	181	16%	27%	56%	1%	-11
30대	149	158	15%	27%	57%	1%	-12
40대	193	191	17%	33%	48%	2%	-16
50대	212	197	12%	36%	48%	3%	-24
60대 이상	310	272	11%	39%	45%	5%	-28
주요 지지 정당별							
더불어민주당	412	414	19%	19%	59%	3%	0
미래통합당	237	229	6%	55%	37%	2%	-49
정의당	67	68	12%	29%	58%	1%	-17
무당(無黨)층	221	227	12%	41%	44%	3%	-29
직업별							
농/임/어업	29	25	-	-	-	-	-
자영업	165	153	13%	37%	47%	3%	-24
기능노무/서비스	137	138	23%	34%	41%	2%	-11
사무/관리	309	323	13%	27%	59%	1%	-14
전업주부	182	178	10%	39%	47%	4%	-29
학생	50	65	13%	29%	58%		-16
무직/은퇴/기타	128	118	11%	41%	43%	5%	-30
생활 수준별							
상/중상	166	174	20%	28%	51%	1%	-8
중	413	413	17%	26%	54%	3%	-9
중하	247	248	7%	41%	52%	0%	-34
하	159	151	10%	48%	36%	6%	-38
성향별							
보수	259	255	10%	45%	43%	2%	-35
중도	303	310	10%	37%	51%	1%	-27
진보	295	292	18%	21%	59%	3%	-3
모름/응답거절	143	143	20%	31%	41%	8%	-11
대통령 직무							
긍정 평가자	443	446	22%	14%	60%	4%	8
부정 평가자	486	478	6%	51%	40%	2%	-45

*Net Score: 순(純)지수, 낙관-비관 격차

*50사례 미만은 수치 제시하지 않음. 한국갤럽 데일리 오피니언 제411호 www.gallup.co.kr

질문) 앞으로 1년간 국제적인 분쟁이 현재에 비해 다음 중 어떠한 것이라고 보십니까?

- 증가할 것 / 감소할 것 / 비슷할 것 (순서 로테이션 제시)

2020년 7월 4주 (21~23일)	조사완료 사례수 (명)	가중적용 사례수 (명)	향후 1년 국제분쟁 증감 전망				Net Score (1)-(2)
			증가할 것 (2)	감소할 것 (1)	비슷할 것	모름/ 응답거절	
전체	1,000	1,000	54%	12%	24%	11%	-42
지역별							
서울	194	193	59%	9%	20%	12%	-50
인천/경기	310	309	56%	11%	28%	6%	-45
강원	30	30	-	-	-	-	-
대전/세종/충청	105	105	56%	6%	26%	12%	-50
광주/전라	99	99	49%	16%	16%	19%	-33
대구/경북	99	99	58%	12%	18%	12%	-46
부산/울산/경남	150	153	43%	14%	28%	15%	-29
제주	13	13	-	-	-	-	-
성별							
남성	522	496	53%	13%	24%	10%	-40
여성	478	504	54%	11%	23%	12%	-43
연령별							
18~29세	136	181	60%	13%	23%	5%	-47
30대	149	158	55%	10%	32%	3%	-45
40대	193	191	57%	10%	27%	6%	-47
50대	212	197	58%	11%	21%	10%	-47
60대 이상	310	272	43%	13%	19%	25%	-30
주요 지지 정당별							
더불어민주당	412	414	50%	15%	26%	10%	-35
미래통합당	237	229	58%	11%	20%	12%	-47
정의당	67	68	65%	6%	25%	4%	-59
무당(無黨)층	221	227	50%	9%	27%	14%	-41
직업별							
농/임/어업	29	25	-	-	-	-	-
자영업	165	153	48%	17%	25%	10%	-31
기능노무/서비스	137	138	53%	10%	27%	10%	-43
사무/관리	309	323	61%	9%	26%	4%	-52
전업주부	182	178	49%	9%	24%	17%	-40
학생	50	65	60%	8%	28%	4%	-52
무직/은퇴/기타	128	118	44%	19%	13%	24%	-25
생활 수준별							
상/중상	166	174	60%	16%	18%	6%	-44
중	413	413	56%	10%	25%	10%	-46
중하	247	248	54%	11%	26%	8%	-43
하	159	151	39%	13%	24%	25%	-26
성향별							
보수	259	255	55%	12%	24%	9%	-43
중도	303	310	56%	10%	26%	8%	-46
진보	295	292	56%	13%	24%	7%	-43
모름/응답거절	143	143	41%	13%	17%	29%	-28
대통령 직무 평가자							
긍정 평가자	443	446	49%	14%	26%	11%	-35
부정 평가자	486	478	59%	11%	21%	10%	-48

*Net Score: 순(純)지수. 낙관-비관 격차

*50사례 미만은 수치 제시하지 않음. 한국갤럽 데일리 오피니언 제411호 www.gallup.co.kr

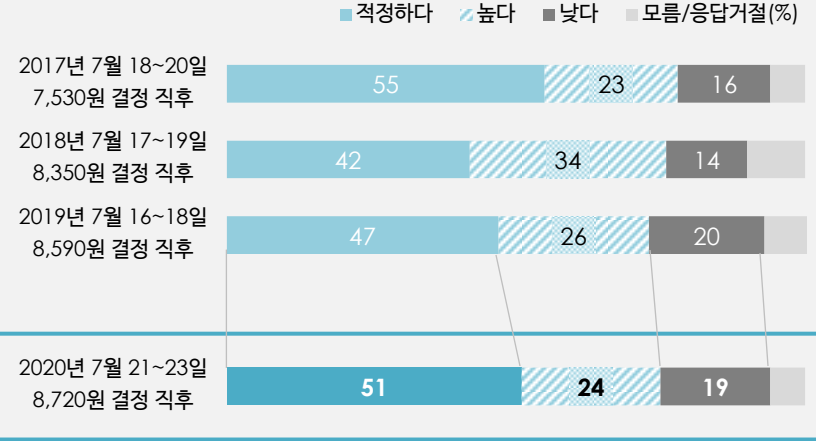
질문 최저임금위원회는 내년도 최저임금을 올해 시간당 8,590원에서 130원 오른 8,720원으로 결정했습니다. 귀하는 이번에 정한 최저임금에 대해 다음 중 어떻게 생각하십니까?
- 적정하다 / 높다 / 낮다 (순서 로테이션 제시)

2020년 7월 4주 (21~23일)	조사완료 사례수 (명)	가중적용 사례수 (명)	내년(2021년) 최저임금 시간당 8,720원			
			적정하다	높다	낮다	모름/ 응답거절
전체	1,000	1,000	51%	24%	19%	6%
지역별						
서울	194	193	56%	23%	14%	6%
인천/경기	310	309	47%	25%	23%	5%
강원	30	30	-	-	-	-
대전/세종/충청	105	105	51%	22%	19%	8%
광주/전라	99	99	53%	18%	26%	3%
대구/경북	99	99	47%	33%	15%	5%
부산/울산/경남	150	153	49%	27%	18%	6%
제주	13	13	-	-	-	-
성별						
남성	522	496	51%	25%	20%	5%
여성	478	504	52%	23%	18%	7%
연령별						
18~29세	136	181	53%	26%	21%	1%
30대	149	158	59%	20%	19%	3%
40대	193	191	48%	18%	32%	2%
50대	212	197	50%	28%	16%	6%
60대 이상	310	272	48%	27%	11%	13%
주요 지지 정당별						
더불어민주당	412	414	60%	13%	24%	2%
미래통합당	237	229	40%	44%	7%	8%
정의당	67	68	27%	20%	51%	1%
무당(無黨)층	221	227	52%	25%	12%	11%
직업별						
농/임/어업	29	25	-	-	-	-
자영업	165	153	54%	28%	14%	4%
기능노무/서비스	137	138	54%	18%	24%	5%
사무/관리	309	323	51%	21%	27%	2%
전업주부	182	178	50%	24%	15%	11%
학생	50	65	52%	35%	13%	-
무직/은퇴/기타	128	118	44%	28%	12%	16%
생활 수준별						
상/중상	166	174	51%	28%	18%	3%
중	413	413	57%	24%	17%	2%
중하	247	248	47%	23%	24%	5%
하	159	151	44%	22%	18%	16%
성향별						
보수	259	255	47%	35%	12%	6%
중도	303	310	52%	24%	20%	4%
진보	295	292	59%	12%	26%	3%
모름/응답거절	143	143	41%	30%	15%	14%
대통령 직무						
긍정 평가자	443	446	55%	12%	28%	4%
부정 평가자	486	478	49%	35%	11%	6%
향후1년 경기전망						
좋아질 것	164	163	56%	13%	26%	4%
나빠질 것	523	515	47%	32%	15%	6%
비슷할 것	267	276	59%	16%	22%	3%

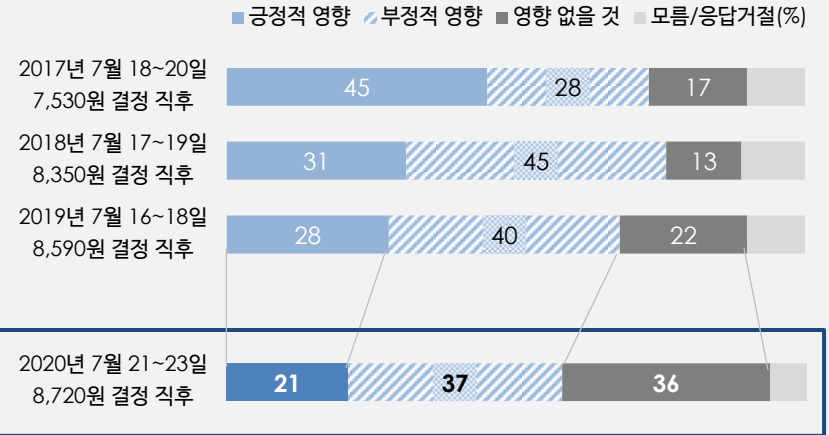
*50사례 미만은 수치 제시하지 않음. 한국갤럽 데일리 오피니언 제411호 www.gallup.co.kr

최저임금

◎ 내년도 최저임금 수준에 대한 의견



◎ 내년도 최저임금 인상의 경제적 파급 전망



*최저임금 전년 대비 인상률: 2018년 16.4%, 2019년 10.9%, 2020년 2.9%, 2021년 1.5%

*시기별 전국 성인 약 1,000명 전화조사. 한국갤럽 데일리 제411호 www.gallup.co.kr

질문) 귀하는 이번 최저임금 결정이 우리나라 경제에 어떠한 영향을 줄 것이라고 보십니까?

- 긍정적 영향 / 부정적 영향 / 영향 없을 것 (순서 로테이션 제시)

	2020년 7월 4주 (21~23일)	조사완료 사례수	목표할당 사례수	이번 최저임금 결정은 우리나라 경제에			
				긍정적 영향	부정적 영향	영향 없을 것	모름/응답거절
전체		1,000	1,000	21%	37%	36%	7%
지역별	서울	194	193	19%	32%	42%	6%
	인천/경기	310	309	23%	38%	35%	4%
	강원	30	30	-	-	-	-
	대전/세종/충청	105	105	19%	32%	42%	6%
	광주/전라	99	99	22%	33%	38%	7%
	대구/경북	99	99	19%	43%	24%	14%
	부산/울산/경남	150	153	18%	43%	32%	6%
	제주	13	13	-	-	-	-
성별	남성	522	496	20%	38%	38%	4%
	여성	478	504	21%	36%	34%	9%
연령별	18~29세	136	181	22%	43%	30%	5%
	30대	149	158	19%	31%	47%	3%
	40대	193	191	22%	34%	39%	5%
	50대	212	197	19%	42%	37%	2%
	60대 이상	310	272	22%	34%	29%	14%
주요 지지 정당별	더불어민주당	412	414	31%	21%	43%	5%
	미래통합당	237	229	13%	62%	20%	6%
정당별	정의당	67	68	21%	35%	40%	5%
	무당(無黨)층	221	227	12%	42%	35%	11%
직업별	농/임/어업	29	25	-	-	-	-
	자영업	165	153	19%	38%	40%	3%
	기능노무/서비스	137	138	26%	40%	32%	1%
	사무/관리	309	323	19%	36%	43%	2%
	전업주부	182	178	21%	35%	31%	13%
	학생	50	65	20%	45%	26%	9%
	무직/은퇴/기타	128	118	20%	33%	28%	18%
	생활 수준별	상/중상	166	174	21%	39%	38%
생활 수준별	중	413	413	21%	35%	38%	5%
	중하	247	248	19%	41%	33%	7%
	하	159	151	22%	35%	32%	12%
성향별	보수	259	255	18%	53%	23%	6%
	중도	303	310	18%	36%	41%	6%
	진보	295	292	27%	26%	45%	2%
	모름/응답거절	143	143	20%	31%	28%	20%
대통령 직무	긍정 평가자	443	446	32%	19%	44%	6%
	부정 평가자	486	478	12%	54%	29%	5%
시간당 8,720원	적정하다	510	511	30%	20%	46%	5%
	높다	243	241	4%	81%	9%	6%
	낮다	184	191	21%	28%	46%	5%
향후 1년 경기전망	좋아질 것	164	163	41%	17%	35%	8%
	나빠질 것	523	515	13%	49%	33%	6%
	비슷할 것	267	276	25%	28%	44%	4%

*50사례 미만은 수치를 제시하지 않음. 한국갤럽 데일리 오피니언 제411호 www.gallup.co.kr

한국갤럽 데일리 오피니언

한국갤럽조사연구소는 1974년 6월 박무익 회장이 설립한 한국 최초의 법인 형태 조사 전문 회사입니다.

1980년대부터 대통령 직무 수행 평가와 정당 지지도 조사 결과를 발표해 왔으며, 우리 국민의 71%가 한국갤럽을 알고 있습니다.



한국갤럽은 2012년부터 조사의 중립성, 지속성, 대표성을 확보한 ‘한국갤럽 데일리 오피니언’을 제공합니다.

관심 있는 분이든 누구나, 무료로, 매주 금요일, 한국갤럽 홈페이지 www.gallup.co.kr 에서 새로운 결과를 만나실 수 있습니다.

- **중립성:** 정치권, 이해 관계자, 특정 언론의 의뢰가 아닌, 한국갤럽이 자체 기획, 운영, 공개합니다.
- **지속성:** 특정 이벤트, 특정 시기, 단 하루의 조사 표본 영향력을 최소화하기 위해 연중 지속적으로 매주 추적 조사합니다.
- **대표성:** 전국 유권자 모집단의 특성을 최대한 반영하기 위해 무선 RDD 표본 프레임을 이용합니다.



무작위로 생성한 휴대전화 번호를 이용해 한국갤럽 조사원이 전화를 걸어 매주 화~목 사흘간 약 1,000명 유효표본을 확보합니다.

수집한 데이터는 전국 8권역, 성/연령대 특성 비율로 사후 셀(Cell) 가중처리합니다.



한국갤럽 조사에 관심 가져주셔서 고맙습니다.

데일리 오피니언 조사 결과는 한국갤럽의 자산이므로 상업적 용도의 재판매를 금지합니다. 인용하실 때는 반드시 출처를 밝혀주시요.

문의: 한국갤럽 02-3702-2100(대표)/2571/2621/2622 또는 홈페이지 Q&A

주소: 본관 03167 서울시 종로구 사직로 70, 신관 03042 서울시 종로구 자하문로 70