

한국갤럽 데일리 오피니언

제406호 2020년 6월 3주

대통령 직무 수행 평가, 긍·부정 평가 이유 | 정당 지지도 | [대북 진단](#) | [코로나19 감염 우려감·가능성 인식, 정부 대응 평가 - 20주간 비교](#)

조사 개요

- 조사기간: 2020년 6월 16~18일
- 표본추출: 휴대전화 RDD 표본 프레임에서 무작위 추출(집전화 RDD 15% 포함)
- 응답방식: 전화조사원 인터뷰
- 조사대상: 전국 만 18세 이상 1,001명
- 표본오차: $\pm 3.1\%$ 포인트(95% 신뢰수준)
- 응답률: 12%(총 통화 8,536명 중 1,001명 응답 완료)
- 의뢰처: 한국갤럽 자체 조사

갤럽리포트 G20200619

한국갤럽 데일리 오피니언 독자 여러분, 안녕하십니까?

1974년 문을 연 저희 연구소가 지금까지 얻은 명성은 저희 조사에 협조해주신 우리 국민들 덕분입니다.

저희는 그에 보답하는 마음으로 2012년부터 자체 기획, 운영하는 정치 지표를 누구나 이용하실 수 있도록 제공해 왔습니다.

올해도 매주 정치, 사회, 경제, 생활, 문화 등 다양한 분야에 대한 흥미로운 조사 결과를 전하겠습니다.

여론조사의 홍수 속에 '정확한 자' 하나를 제공하고자 시작한 저희 노력이 여론의 흐름을 읽으시는 데 도움되기를 바랍니다.

저희 한국갤럽에 몸 담고 있는 한 사람, 한 사람은 공정하고 신뢰 받는 여론조사 기관으로서 사명을 다하기 위해 계속 노력하겠습니다.



한국갤럽 데일리 오피니언 조사 방법 안내

한국갤럽 데일리 오피니언은 조사원이 직접 묻고 응답 받는 인터뷰 방식으로 진행합니다.

전국 유권자 대표성을 최대한 확보하기 위해 무작위발생(RDD: Random Digit Dialing)한 휴대전화 번호를 기본 표본추출틀로 합니다.

단, 휴대전화만으로는 접근하기 어려운 여성, 고연령대 일부는 무작위발생한 집전화번호 조사로 보완합니다(반영 비율 평균 15%).



한국갤럽 유무선 RDD 혼합조사설계, 선거여론조사 관련 연구 논문

2010년 이후 유선전화(일반 집전화)와 무선전화(휴대전화) RDD 조사 과정과 결과를 비교 연구한 논문입니다.

→ [논문 파일 다운로드](#)

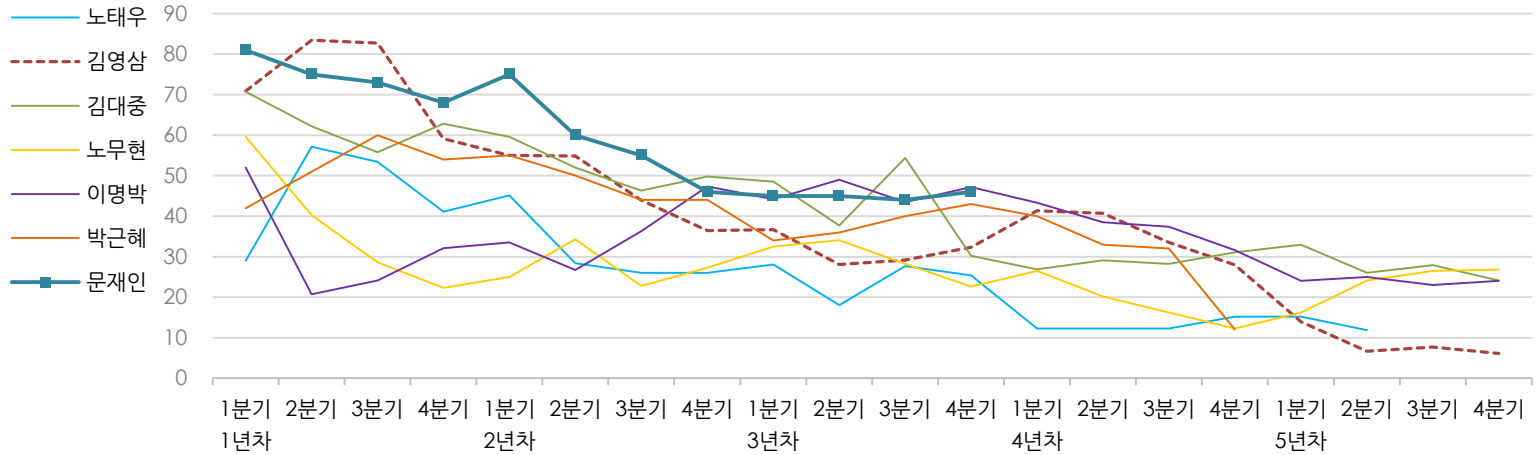
- 지방선거에서 여론조사의 정확성 연구: 조사방법별 정밀성과 편향 (조사연구 2015.2 16권 1호)
- RDD 전화여론조사의 무응답 편향 보정 방법 연구 (조사연구 2014.11 15권 4호)
- 가중방법으로 선거여론조사의 편향을 얼마나 줄일 수 있나 (조사연구 2014.5 15권 2호)
- 무선 RDD 전화조사의 타당성 검토 연구 (조사연구 2013.11 14권 3호)
- 선거시기 여론조사 정확성 제고 방안 (언론중재 2012 여름호 특집논문)
- 유무선 RDD를 결합한 혼합조사설계: 2011 서울시장 보궐선거 예측조사 사례 연구 (응용통계연구 2012년 25권 1호)
- 사전 태도 및 투표 의향과 실제 투표행동 간 상관성 연구 (조사연구 2011.3 12권 1호)

한국갤럽 역대 대통령 직무 수행 평가 1988~2020

1988~2011년은 분기 내 여러 조사 결과의 증위수 기준, 2012년 이후는 한국갤럽 데일리 오피니언 매주 조사 분기별 통합 결과, '잘하고 있다'→긍정, '잘못하고 있다'→부정 평가 비율

질문) 귀하는 ○○○ 대통령이 대통령으로서의 직무를 잘 수행하고 있다고 보십니까, 혹은 잘못 수행하고 있다고 보십니까? (긍정/부정을 답하지 않은 경우 재질문) 굳이 말씀하신다면, '잘하고 있다'와 '잘못하고 있다' 중 어느 쪽입니까?

◎ 역대 대통령 직무 수행 긍정률 (%)



◎ 역대 대통령 직무 수행 평가 (%)

역대 대통령	재임연차 분기	1년차				2년차				3년차				4년차				5년차			
		1분기	2분기	3분기	4분기	1분기	2분기	3분기	4분기	1분기	2분기	3분기	4분기	1분기	2분기	3분기	4분기	1분기	2분기	3분기	4분기
13대 노태우 (1988~1993)	긍정	29	57	53	41	45	28	26	-	28	18	28	25	12	-	-	15	-	12	-	-
	부정	46	16	25	27	25	41	45	-	40	62	55	54	40	-	-	41	-	56	-	-
14대 김영삼 (1993~1998)	긍정	71	83	83	59	55	55	44	36	37	28	29	32	41	41	34	28	14	7	8	6
	부정	7	4	6	18	24	21	25	33	34	41	45	39	33	37	40	47	65	74	78	74
15대 김대중 (1998~2003)	긍정	71	62	56	63	60	52	46	50	49	38	54	30	27	29	28	31	33	26	28	24
	부정	7	11	17	14	16	22	29	24	20	26	18	51	55	52	49	49	41	53	52	56
16대 노무현 (2003~2008)	긍정	60	40	29	22	25	34	23	27	33	34	28	23	27	20	16	12	16	24	27	27
	부정	19	41	53	62	57	46	60	57	55	53	61	67	63	70	74	79	78	66	64	62
17대 이명박 (2008~2013)	긍정	52	21	24	32	34	27	36	47	44	49	44	47	43	39	37	32	25	25	23	24
	부정	29	69	65	55	55	55	55	45	45	41	43	41	49	54	55	60	62	58	59	63
18대 박근혜 (2013~2017)	긍정	42	51	60	54	55	50	44	44	34	36	40	43	40	33	32	12				
	부정	23	23	21	33	34	39	46	45	56	54	51	46	49	53	55	80				
19대 문재인 (2017~2022)	긍정	81	75	73	68	75	60	55	46	45	45	44	46								
	부정	11	17	19	23	15	30	36	44	45	46	48	46								

*역대 대통령 평가에는 모두 동일 질문 방식 적용(2점 척도, 재질문 1회). 한국갤럽 데일리 오피니언 www.gallup.co.kr

*박근혜 전 대통령 4년차 4분기 직무 긍정률: 2016년 10월 4주간 평균 24% → 11~12월 6주간 평균 5%. 2017년 3월 10일 탄핵

*문재인 대통령은 2017년 5월 10일 취임, 30일부터 직무 평가 시작. 1년차 1분기는 6월 평균, 2분기 7~9월, 3분기 10~12월, 4분기는 아등해(2018년) 1~3월 평균

주간 응답자 특성표

주요 분석 단위별 표본오차(95% 신뢰수준 기준)와 지역/성/지지정당/직업/생활수준과 연령 분포 구성입니다. 2020년 3월 행정안전부 주민등록인구 기준 8개 권역/성/연령별 셀 가장 결과

질문 - 귀하는 어느 시도에 살고 계십니까? 주소지 기준으로 말씀해 주십시오. (저희가 전화번호를 무작위 추출해 지역을 알지 못합니다.)

- 실례지만, 귀하의 연세는 올해 만으로 어떻게 되십니까?
- 귀하의 직업은 무엇입니까?
- 우리 국민들의 생활수준을 상, 중상, 중, 중하, 하의 다섯 단계로 나눈다면 귀하의 생활수준은 어디에 속한다고 생각하십니까?
- 귀하 본인의 정치적 성향은 다음 중 어디에 해당한다고 생각하십니까? (보기 제시) 매우 보수적 / 약간 보수적 / 중도적 / 약간 진보적 / 매우 진보적

응답자 특성표 2020년 6월 3주(16~18일)	조사완료		목표할당		가중값 배율 (B/A)	표본오차 95% 신뢰수준
	사례수 (명) (A)	비율	사례수 (명) (B)	비율		
전체	1,001	100%	1,000	100%	1.00	±3.1%P
지역별 서울	194	19%	193	19%	0.99	±7.0%P
인천/경기	308	31%	309	31%	1.00	±5.6%P
강원	32	3%	30	3%	0.94	±17.3%P
대전/세종/충청	104	10%	105	11%	1.01	±9.6%P
광주/전라	97	10%	99	10%	1.02	±10.0%P
대구/경북	99	10%	99	10%	1.00	±9.8%P
부산/울산/경남	155	15%	153	15%	0.99	±7.9%P
제주	12	1%	13	1%	1.05	±28.3%P
성별 남성	499	50%	496	50%	0.99	±4.4%P
여성	502	50%	504	50%	1.00	±4.4%P
연령별 18~29세	168	17%	181	18%	1.08	±7.6%P
30대	152	15%	159	16%	1.05	±7.9%P
40대	189	19%	190	19%	1.01	±7.1%P
50대	203	20%	197	20%	0.97	±6.9%P
60대 이상	289	29%	272	27%	0.94	±5.8%P

*표본오차는 조사완료 사례수 기준. 한국갤럽 데일리 오피니언 제406호

*목표할당 사례수는 2020년 3월 행안부 주민등록인구 지역/성/연령별 비율 기준 인원

응답자 특성표 2020년 6월 3주 (16~18일)	조사완료 사례수 (명)	주민등록인구 기준 가중값 적용 결과					
		가중적용 사례수	연령 분포				
			18~29세	30대	40대	50대	60대+
전체	1,001	1,000	18%	16%	19%	20%	27%
지역별 서울	194	193	20%	18%	18%	18%	26%
인천/경기	308	309	19%	17%	21%	20%	23%
강원	32	30	-	-	-	-	-
대전/세종/충청	104	105	18%	16%	19%	19%	28%
광주/전라	97	99	17%	13%	18%	20%	32%
대구/경북	99	99	17%	14%	18%	21%	31%
부산/울산/경남	155	153	17%	15%	19%	20%	29%
제주	12	13	-	-	-	-	-
성별 남성	499	496	19%	16%	20%	20%	25%
여성	502	504	17%	15%	19%	19%	30%
주요 더불어민주당	425	427	17%	17%	23%	19%	25%
지지 미래통합당	189	185	13%	13%	10%	25%	40%
정당별 정의당	51	51	15%	25%	17%	32%	11%
무당(無黨)층	267	268	27%	12%	18%	15%	27%
직업별 농/임/어업	23	22	-	-	-	-	-
자영업	134	131	6%	13%	19%	34%	29%
기능노무/서비스	161	160	11%	15%	26%	23%	24%
사무/관리	290	298	17%	30%	27%	19%	7%
전업주부	182	173	-	10%	18%	23%	49%
학생	76	82	98%	2%	-	-	-
무직/은퇴/기타	135	134	19%	6%	7%	12%	56%
생활 수준별 상/중상	165	168	27%	18%	21%	20%	14%
중	444	448	21%	18%	18%	20%	23%
중하	221	218	11%	18%	24%	23%	24%
하	141	137	12%	3%	12%	16%	58%
성향별 보수	254	252	15%	15%	13%	19%	38%
중도	273	274	19%	20%	24%	23%	14%
진보	293	297	22%	18%	21%	20%	19%
모름/응답거절	181	177	15%	6%	17%	15%	46%

*50사례 미만은 수치 제시하지 않음. 한국갤럽 데일리 오피니언 제406호 www.gallup.co.kr

2020년 6월 3주 (16~18일)		조사완료 사례수 (명)			목표할당 사례수 (명)		
		계	남성	여성	계	남성	여성
전국	합계	1,001	499	502	1,000	496	504
	18~29세	168	94	74	181	95	86
	30대	152	82	70	159	82	77
	40대	189	99	90	190	97	94
	50대	203	99	104	197	99	98
	60대 이상	289	125	164	272	123	149
서울	소계	194	96	98	193	93	100
	18~29세	37	21	16	38	19	19
	30대	37	18	19	34	17	17
	40대	34	19	15	35	18	18
	50대	34	15	19	35	17	18
	60대 이상	52	23	29	50	23	28
인천/경기	소계	308	153	155	309	155	154
	18~29세	52	29	23	58	30	28
	30대	45	25	20	53	27	26
	40대	65	33	32	63	32	31
	50대	68	32	36	62	31	31
	60대 이상	78	34	44	72	33	39
강원	소계	32	16	16	30	15	15
	18~29세	5	3	2	5	3	2
	30대	4	2	2	4	2	2
	40대	4	3	1	5	3	3
	50대	6	3	3	6	3	3
	60대 이상	13	5	8	10	5	6
대전/세종/충청	소계	104	54	50	105	53	52
	18~29세	19	10	9	19	10	9
	30대	18	10	8	17	9	8
	40대	20	10	10	20	10	10
	50대	19	11	8	20	11	10
	60대 이상	28	13	15	30	13	16
광주/전라	소계	97	50	47	99	49	50
	18~29세	14	9	5	17	9	8
	30대	11	7	4	13	7	6
	40대	18	9	9	18	9	9
	50대	21	11	10	19	10	9
	60대 이상	33	14	19	31	14	18
대구/경북	소계	99	48	51	99	49	50
	18~29세	13	7	6	16	9	7
	30대	15	8	7	14	7	7
	40대	19	9	10	18	9	9
	50대	20	10	10	20	10	10
	60대 이상	32	14	18	31	14	17
부산/울산/경남	소계	155	76	79	153	76	77
	18~29세	26	14	12	26	14	12
	30대	22	12	10	23	12	11
	40대	26	14	12	28	14	14
	50대	33	16	17	31	16	16
	60대 이상	48	20	28	45	20	25
제주	소계	12	6	6	13	6	6
	18~29세	2	1	1	2	1	1
	30대				2	1	1
	40대	3	2	1	3	1	1
	50대	2	1	1	3	1	1
	60대 이상	5	2	3	3	1	2

조사완료 응답자 특성표

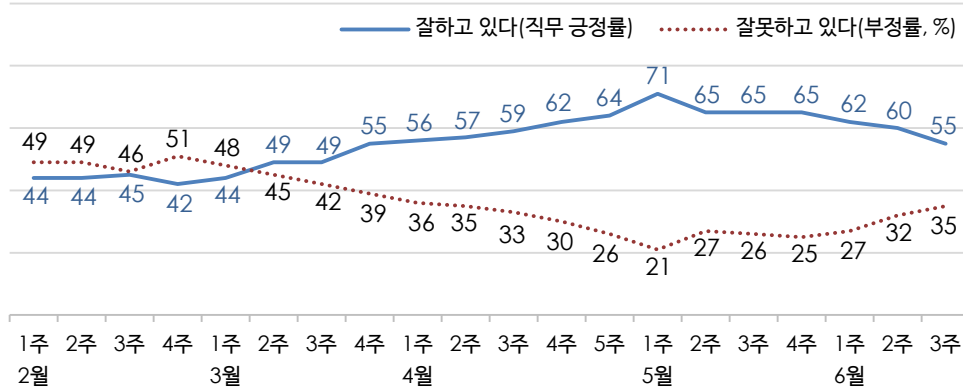
2019년 8월 1일부터 시행되는 중앙선거여론조사심의위원회 선거여론조사기준 개정안에 따라 지역(8개 권역)/성/연령별 조사완료 사례수와 목표할당 사례수를 함께 제시합니다. 목표할당 사례수 합계나 소계는 최대 ±2까지 차이가 나타날 수 있습니다. 이는 1,000명을 권역(8)*성(2)*연령대(5)=80개 셀별 할당 시 소수점 아래 반올림 때문입니다. 조사 결과 해석에는 어떤 영향도 주지 않는 자연스럽고 불가피한 현상입니다. 왼쪽 응답자 특성표의 목표 할당 사례수는 2020년 3월 말 행안부 주민등록인구 기준입니다.

대통령 직무 수행 평가, 정당 지지도 - 최근 20주 지표 추이

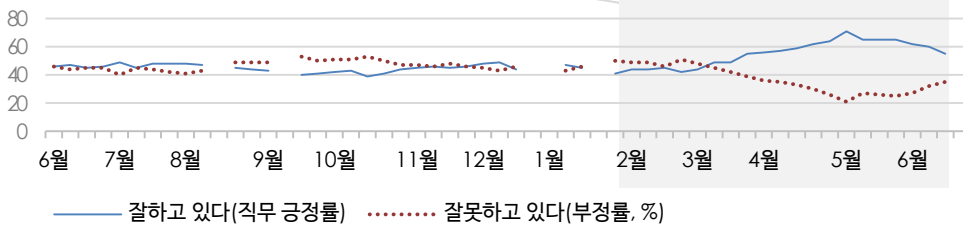
매주 화~목 조사 | 휴대전화 RDD 조사(집전화 RDD 보완) | 매주 유효표본 약 1,000명 | 표본오차 ±3.1%포인트(95% 신뢰수준) | 최근 20주 평균 응답률 14%

질문 귀하는 문재인 대통령이 대통령으로서의 직무를 잘 수행하고 있다고 보십니까, 혹은 잘못 수행하고 있다고 보십니까? (긍정/부정을 답하지 않은 경우 재질문) 굳이 말씀하신다면, '잘하고 있다'와 '잘못하고 있다' 중 어느 쪽입니까?

◎ 대통령 직무 수행 평가 - 최근 20주



◎ 대통령 직무 수행 평가 - 2019/2020년



*2019년 8월 3주, 9월 2주(추석), 12월 4주, 2020년 1월 1주(연말연시), 4주(설) 조사 쉽
*한국갤럽 데일리 오피니언 제406호 www.gallup.co.kr

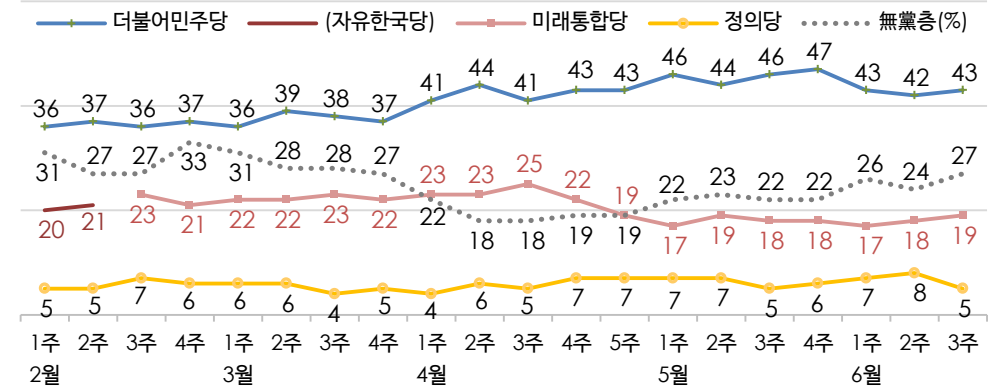
질문 현재 우리나라에는

(2019년까지) (더불어민주당, 민주평화당, 바른미래당, 우리공화당, 자유한국당, 정의당: 순서 로테이션) 등의 정당이 있습니다. 귀하는 이 중 어느 정당을 지지하십니까?

(2020년부터) 귀하는 다음 중 어느 정당 또는 단체를 지지하십니까? 보기를 순환하여 불러드리겠습니다. ('모름/없음'인 경우 재질문) 그럼, 본인 성향은 어느 정당/단체에 조금이라도 더 가깝습니까?

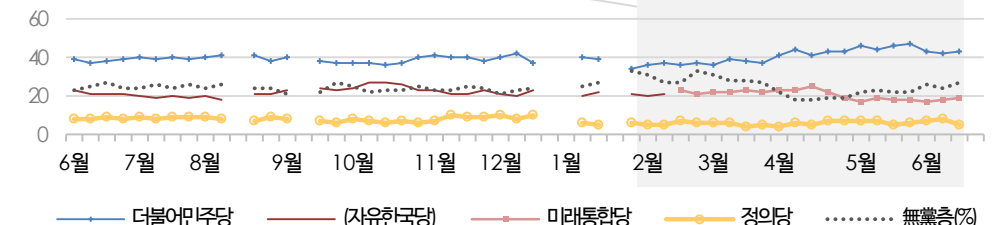
*4월 4주부터 원내 2인 이상 정당 기준 보기 제시

◎ 정당 지지도 - 최근 20주



*국민의당 3%, 열린민주당 3%, 그 외 정당 1%

◎ 주요 정당 지지도 - 2019/2020년



*무당(無黨)층='현재 지지하는 정당 없음/모름/응답거절'

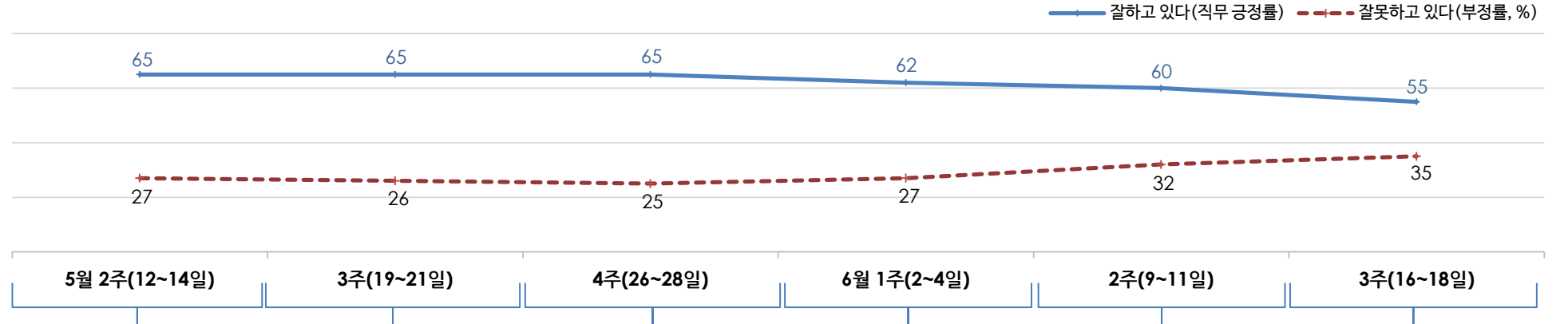
*2019년 8월 3주, 9월 2주(추석), 12월 4주, 2020년 1월 1주(연말연시), 4주(설) 조사 쉽

*한국갤럽 데일리 오피니언 제406호 www.gallup.co.kr

최근 6주간 대통령 직무 수행 평가와 주요 정치 이슈

질문) 귀하는 문재인 대통령이 대통령으로서의 직무를 잘 수행하고 있다고 보십니까, 혹은 잘못 수행하고 있다고 보십니까?
(긍정/부정을 답하지 않은 경우 재질문) 굳이 말씀하신다면, '잘하고 있다'와 '잘못하고 있다' 중 어느 쪽입니까?

◎ 대통령 직무 수행 평가 - 최근 6주



10 文 대통령 취임 3주년 연설, '고용보험 적용 확대, 질본 승격'	16 통합당, 5·18 폼페이 발언 사과	25 文, '적극적 재정 확대' 예고	30 21대 국회 임기 시작	6 文, 현충일 추념사에서 '독립·호국' 강조	15 文, 6·15 선언 20주년 '경협 관계 복원' 대북 메시지
11 재난지원금 온라인 신청 시작, '실수 기부' 취소 민원 발생	- 재난지원금 오프라인 신청 시작	- 김상희 첫 여성 국무부의장 추대	1 文, '한국판 뉴딜 추진' 강조	8 모든 학년 등교 수업 재개	- 범여권, 종전선언 결의안 발의
- 등교 개학 1주일 연기 (13→20일)	19 삼성서울병원 의료진 감염 발생	26 한국 주도 코로나19 차별 대응 우호국 그룹 결성	- 정부, '하반기 경제정책 방향' 합동 브리핑	- 文, '윤미향 논란' 관련 첫 언급	- 민주당, 일부 상임위 단독 구성 / 주호영 통합당 원내대표 사의
- 미국에 마스크 200만 장 지원	20 고3 등교 개학	- 국민의당 원내대표 권은희 선출	- 긴급고용안정자금 신청 시작	9 北, 남북 연락 채널 전면 차단	15 주한미군 무급휴직 한국인 직원 업무 복귀
12 열린민주당 최강욱 대표 선출	- WHO 집행이사 김강립 지명	27 고2 중3 등교 개학	- 마스크 5부제 폐지	- 정의당, '이재용 구속영장 기각' 비판	16 북한, 개성 연락사무소 폭파
13 한중 정상통화	- 21대 첫 국회의장 박병석 확정	- 통합당, '김종인 비대위' 출범	2 文, G7 정상회의 초청 수락	10 文, 6·10 민주항쟁 기념식에서 '더 크고 다양한 민주주의' 언급	- 靑, '대북 경고 강력 대응'
14 교육부·서울시·서울시교육청, 다중이용시설 방역 강화 긴급회의	- 정부, 공공일자리 추경안 추진	28 文, 여야 원내대표 청와대 오찬	- 민주당 금태섭 징계 논란	- 노래방 클럽 QR코드 명부 의무화	17 수도권 전역 규제, 갭투차 차단, 법인 중부세 강화 등 부동산 대책
- 미래통합당·한국당 합당 선언	- 여권, 한명숙 사건 재조사 촉구	- 한은, 기준금리 인하(0.75→0.5%) 수도권 다중이용시설 중단	- 일본 수출 규제 WTO 제소 재개	11 통일부, 대북 전단 살포 단체 경찰 수사 의뢰	- 김연철 통일부 장관 사의 표명
15 美 국무부 5·18 관련 기밀 해제	22 통합당, '김종인 비대위' 구성 결의	29 윤미향 국회 기자회견	3 김종인, 기본소득 관련 언급	18 北, DMZ GP 병력 투입	- * 김여정, 관계 단절·무력 도발·비난 담화 지속
* 코로나 신규 확진자 일별 10명 미만 → 30명 안팎, 이태원 인근 방문자 전수조사 착수	23 노무현 전 대통령 11주기 추도식	* 이용수 기자회견 후 윤미향 관련 의혹 소명 촉구 일각 사퇴론 제기	4 김여정, 대북 전단 살포 비판	* 김여정, 관계 단절·무력 도발·비난 담화 지속	* 통합당, 국회 의사 일정 보이콧
* 시민당 윤미향 당선인 '정의연' 활동·기부금 회계 관련 공방	* 시민당 윤미향 당선인 '정의연' 활동·기부금 회계 관련 의혹 수사	* 물류센터발 집단 감염 발생, 일일 신규 확진자 급증	5 21대 국회 첫 본회의, 통합당 불참, 박병석 국회의장 선출	* * 국회 원 구성 협상 난항	* * 수도권 상반적 집단 감염 장기화
* LG화학 인도 사고 종합대책 발표		* 홍콩 국가보안법 통과, 미 중 갈등 심화	* 미국 '비무장 흑인 사망' 추모 항의 시위, 홍콩 보안법 반대 시위, 미 중 갈등 격화	* * 민주당 당권 경쟁 본격화	* * 대학가 등록금 환불 요구
			* 수도권 종교 모임 감염 확산		
			* 국회 상임위 배분 협상 난항		

대통령 직무 수행 평가 - 최근 6개월 추이 / 상세 결과

2019/2020년 (최근 6개월)	조사완료 사례수 (명)	대통령 직무 수행 평가			
		잘하고 있다	잘못하고 있다	어느 쪽도 아니다	모름/ 응답거절
12월 3주(17~19)	1,002	44%	46%	3%	6%
12월 4주(23~27)	연말연시 2주 조사 심				
01월 1주(30~03)					
01월 2주(07~09)	1,000	47%	43%	5%	5%
01월 3주(14~16)	1,000	45%	46%	4%	6%
01월 4주(20~24)	설 연휴				
01월 5주(28~30)	1,000	41%	50%	3%	6%
02월 1주(04~06)	1,000	44%	49%	3%	5%
02월 2주(11~13)	1,001	44%	49%	2%	5%
02월 3주(18~20)	1,002	45%	46%	3%	5%
02월 4주(25~27)	1,001	42%	51%	3%	3%
03월 1주(03~05)	1,000	44%	48%	3%	5%
03월 2주(10~12)	1,001	49%	45%	3%	3%
03월 3주(17~19)	1,000	49%	42%	4%	5%
03월 4주(24~26)	1,001	55%	39%	3%	3%
04월 1주(31~02)	1,002	56%	36%	4%	4%
04월 2주(07~08)	1,000	57%	35%	5%	3%
04월 3주(13~14)	1,004	59%	33%	4%	4%
04월 4주(21~23)	1,001	62%	30%	3%	5%
04월 5주(28~29)	1,000	64%	26%	4%	6%
05월 1주(06~07)	1,004	71%	21%	3%	5%
05월 2주(12~14)	1,000	65%	27%	3%	5%
05월 3주(19~21)	1,000	65%	26%	5%	4%
05월 4주(26~28)	1,002	65%	25%	5%	5%
06월 1주(02~04)	1,001	62%	27%	5%	6%
06월 2주(09~11)	1,000	60%	32%	5%	4%
06월 3주(16~18)	1,001	55%	35%	4%	6%

질문) 귀하는 문재인 대통령이 대통령으로서의 직무를 잘 수행하고 있다고 보십니까, 혹은 잘못 수행하고 있다고 보십니까? (긍정/부정을 답하지 않은 경우 재질문) 굳이 말씀하신다면, '잘하고 있다'와 '잘못하고 있다' 중 어느 쪽입니까?

2020년 6월 3주 (16~18일)	조사완료 사례수 (명)	가중적용 사례수 (명)	대통령 직무 수행 평가			
			잘하고 있다	잘못하고 있다	어느 쪽도 아니다	모름/ 응답거절
전체	1,001	1,000	55%	35%	4%	6%
지역별						
서울	194	193	54%	38%	4%	4%
인천/경기	308	309	60%	31%	2%	6%
강원	32	30	-	-	-	-
대전/세종/충청	104	105	59%	32%	4%	5%
광주/전라	97	99	84%	11%	3%	2%
대구/경북	99	99	33%	49%	8%	10%
부산/울산/경남	155	153	43%	45%	7%	6%
제주	12	13	-	-	-	-
성별						
남성	499	496	57%	36%	4%	3%
여성	502	504	54%	34%	4%	8%
연령별						
18~29세	168	182	53%	32%	3%	13%
30대	152	157	60%	34%	4%	3%
40대	189	191	67%	27%	4%	2%
50대	203	197	55%	39%	5%	1%
60대 이상	289	272	47%	41%	4%	8%
주요 지지정당별						
더불어민주당	425	427	88%	8%	2%	1%
미래통합당	189	185	11%	82%	4%	3%
정의당	51	51	68%	24%	4%	4%
무당(無黨)층	267	268	29%	49%	6%	15%
직업별						
농/임/어업	23	22	-	-	-	-
자영업	134	131	55%	40%	4%	1%
기능노무/서비스	161	160	60%	33%	3%	4%
사무/관리	290	298	64%	28%	4%	4%
전업주부	182	173	49%	41%	3%	7%
학생	76	82	46%	39%	4%	11%
무직/은퇴/기타	135	134	49%	34%	6%	11%
생활수준별						
상/중상	165	168	61%	34%	2%	3%
중	444	448	57%	35%	3%	5%
중하	221	218	56%	34%	5%	4%
하	141	137	44%	41%	6%	9%
성향별						
보수	254	252	30%	64%	1%	5%
중도	273	274	53%	37%	6%	4%
진보	293	297	84%	11%	3%	2%
모름/응답거절	181	177	47%	30%	7%	15%

*50사례 미만은 수치 제시하지 않음. 한국갤럽 데일리 오피니언 제406호 www.gallup.co.kr

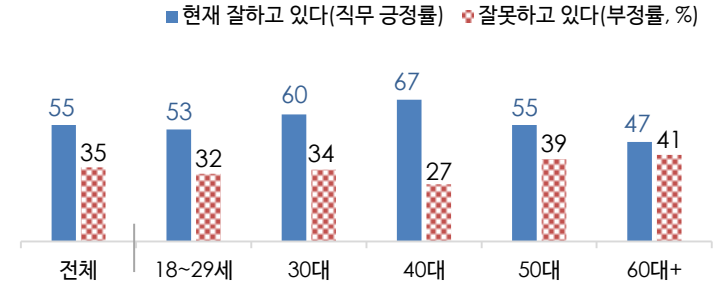
대통령 직무 수행 평가 이유

질문) 어떤 점에서 (잘하고/잘못하고 있다고) 생각하시는지 한 가지만 구체적으로 말씀해 주십시오.(자유응답)

대통령 직무 수행 긍정 평가 이유 2020년 6월 16~18일(긍정 평가자 553명)		대통령 직무 수행 부정 평가 이유 2020년 6월 16~18일(부정 평가자 352명)	
코로나19 대처	42%	북한 관계 (+11)	29%
전반적으로 잘한다	9%	경제/민생 문제 해결 부족 (-7)	16%
최선을 다함/열심히 한다	7%	북핵/안보 (+6)	8%
복지 확대	4%	전반적으로 부족하다	6%
북한 관계	3%	독단적/일방적/편파적	5%
외교/국제 관계	3%	코로나19 대처 미흡	4%
서민 위한 노력	2%	부동산 정책	3%
안전/사건사고 대처	2%	세금 인상	3%
주관·소신 있다	2%	주관·소신 부족/여론에 휘둘림 (+3)	3%
소통	2%	신뢰할 수 없음/비호감	2%
전 정권보다 낫다	2%	여야 갈등/협치 부족	2%
국민 입장을 생각한다	1%	공정하지 못함/내로남불	2%
기본에 충실/원칙대로 함/공정함	1%	과도한 복지 (-3)	1%
정직함/솔직함/투명함	1%	보여주기식 정치	1%
경제 정책	1%	윤미향·정의연 문제 (-5)	1%
부동산 정책	1%	리더십 부족/무능하다	1%
개방적/열린 마음/합리적	1%	최저임금 인상	1%
깨끗함/청렴	1%	사회주의 정책	1%
안정감/나라가 조용함	1%	서민 어려움/빈부 격차 확대	1%
기타	3%	외교 문제	1%
모름/응답거절	11%	공약 실천 미흡	1%
		일자리 문제/고용 부족	1%
		기타	2%
		모름/응답거절	6%

*(+/-) 표시는 지난주 대비 증감폭이
±3%포인트 이상인 항목(단위: %포인트)
*한국갤럽 데일리 오피니언 제406호

◎ 대통령 직무 수행 평가: 연령별 - 2020년 6월 3주(16~18일)



*성·연령별 대통령 직무 수행 평가, 정당 지지도는 매월 말 공개하는 월 통합 자료 참조
*전국 성인 1,001명 전화조사. 한국갤럽 데일리 오피니언 제406호 www.gallup.co.kr

정당 지지도 - 최근 6개월 추이

2019/2020년 (최근 6개월)	조사완료 사례수 (명)	현재 지지하는 정당 (정당 지지도)									
		국민의당	더불어 민주당	미래 통합당	새로운 보수당	자유 한국당	바른 미래당	열린 민주당	정의당	기타	무당층 無黨層
12월 3주(17~19)	1,002		37%			23%	5%		10%	2%	24%
12월 4주(23~27)		연말연시 2주 조사 심									
01월 1주(30~03)											
01월 2주(07~09)	1,000		40%		3%	20%	3%		6%	2%	25%
01월 3주(14~16)	1,000		39%		3%	22%	3%		5%	2%	27%
01월 4주(20~24)		설 연휴									
01월 5주(28~30)	1,000		34%		2%	21%	2%		6%	2%	33%
02월 1주(04~06)	1,000	3%	36%		2%	20%	2%		5%	2%	31%
02월 2주(11~13)	1,000	3%	37%		3%	21%	3%		5%	1%	27%
02월 3주(18~20)	1,002	2%	36%	23%			4%		7%	1%	27%
02월 4주(25~27)	1,001	2%	37%	21%					6%	2%	33%
03월 1주(03~05)	1,000	2%	36%	22%					6%	3%	31%
03월 2주(10~12)	1,001	3%	39%	22%					6%	2%	28%
03월 3주(17~19)	1,000	3%	38%	23%				1%	4%	3%	28%
03월 4주(24~26)	1,001	4%	37%	22%				2%	5%	3%	27%
04월 1주(31~02)	1,002	4%	41%	23%				2%	4%	3%	22%
04월 2주(07~08)	1,000	3%	44%	23%				3%	6%	3%	18%
04월 3주(13~14)	1,004	4%	41%	25%				3%	5%	4%	18%
04월 4주(21~23)	1,001	3%	43%	22%				4%	7%	2%	19%
04월 5주(28~29)	1,000	5%	43%	19%				4%	7%	3%	19%
05월 1주(06~07)	1,004	3%	46%	17%				4%	7%	2%	22%
05월 2주(12~14)	1,000	3%	44%	19%				4%	7%	2%	23%
05월 3주(19~21)	1,000	3%	46%	18%				4%	5%	1%	22%
05월 4주(26~28)	1,002	3%	47%	18%				3%	6%	1%	22%
06월 1주(02~04)	1,001	4%	43%	17%				3%	7%	0%	26%
06월 2주(09~11)	1,000	3%	42%	18%				5%	8%	1%	24%
06월 3주(16~18)	1,001	3%	43%	19%				3%	5%	1%	27%

*한국갤럽 데일리 오피니언 제406호 www.gallup.co.kr

정당 지지도 - 상세 결과

질문) 귀하는 다음 중 어느 정당을 지지하십니까? 보기를 순환하여 불러드리겠습니다.

(‘모름/없음’인 경우 재질문) 그럼, 본인 성향은 어느 정당에 조금이라도 더 가깝습니까?

- 국민의당/더불어민주당/미래통합당/열린민주당/정의당, 그 외 정당(자유응답), 없다

2020년 6월 3주 (16~18일)	조사완료 사례수 (명)	가중적용 사례수 (명)	정당 지지도 (현재 지지하는 정당)							무당층 無黨層	없음	모름 응답 거절
			국민의당	더불어 민주당	미래 통합당	열린 민주당	정의당	기타				
전체	1,001	1,000	3%	43%	19%	3%	5%	1%	27%	23%	4%	
지역별												
서울	194	193	1%	41%	19%	4%	5%	0%	29%	27%	2%	
인천/경기	308	309	4%	46%	15%	2%	6%	1%	27%	23%	4%	
강원	32	30	-	-	-	-	-	-	-	-	-	
대전/세종/충청	104	105	1%	48%	10%	6%	5%		30%	23%	7%	
광주/전라	97	99	1%	73%	3%	3%	5%	1%	14%	10%	4%	
대구/경북	99	99	2%	20%	40%	2%	4%	4%	28%	27%	1%	
부산/울산/경남	155	153	5%	33%	24%	4%	5%	1%	29%	24%	5%	
제주	12	13	-	-	-	-	-	-	-	-	-	
성별												
남성	499	496	3%	41%	20%	4%	6%	1%	26%	23%	3%	
여성	502	504	2%	44%	17%	3%	5%	1%	28%	23%	5%	
연령별												
18~29세	168	182	2%	39%	13%	2%	4%		40%	33%	6%	
30대	152	157	4%	46%	15%	5%	8%	1%	21%	19%	2%	
40대	189	191	2%	52%	9%	5%	5%	2%	26%	24%	2%	
50대	203	197	4%	40%	24%	2%	8%	0%	21%	19%	3%	
60대 이상	289	272	2%	39%	27%	3%	2%	1%	26%	21%	5%	
직업별												
농/임/어업	23	22	-	-	-	-	-	-	-	-	-	
자영업	134	131	2%	44%	24%	6%	4%		20%	18%	1%	
기능노무/서비스	161	160	3%	40%	15%	3%	7%		32%	29%	3%	
사무/관리	290	298	3%	50%	14%	5%	6%	1%	21%	19%	2%	
전업주부	182	173	3%	40%	23%	2%	4%	2%	27%	22%	5%	
학생	76	82	4%	32%	12%	3%	8%		42%	36%	6%	
무직/은퇴/기타	135	134	1%	38%	20%	2%	4%	2%	33%	27%	6%	
생활 수준별												
상/중상	165	168	2%	49%	23%	4%	6%	1%	16%	14%	2%	
중	444	448	3%	46%	17%	3%	5%	1%	24%	21%	3%	
중하	221	218	4%	41%	16%	4%	5%	1%	29%	27%	3%	
하	141	137	2%	30%	22%	2%	3%	1%	39%	30%	9%	
성향별												
보수	254	252	4%	19%	43%	4%	2%	0%	27%	24%	3%	
중도	273	274	4%	41%	15%	2%	7%	1%	29%	26%	3%	
진보	293	297	1%	71%	3%	4%	8%	1%	12%	10%	2%	
모름/응답거절	181	177	1%	31%	15%	3%	2%	1%	47%	38%	9%	
대통령 직무												
긍정 평가자	551	553	2%	68%	4%	6%	6%	0%	14%	12%	2%	
부정 평가자	355	352	5%	10%	43%		3%	2%	37%	33%	4%	

*50사례 미만은 수치 제시하지 않음. 한국갤럽 데일리 오피니언 제406호 www.gallup.co.kr

대북 전단

질문) 지금부터는 대북 전단에 대해 여쭙겠습니다. 귀하는 일부 민간단체들이 대북 전단을 살포하는 것에 대해 할 수 있는 일이라고 보십니까, 해서는 안 될 일이라고 보십니까?

2020년 6월 3주 (16~18일)	조사완료 사례수 (명)	가중적용 사례수 (명)	일부 민간단체 대북 전단 살포		
			할 수 있는 일	해서는 안 될 일	모름/응답거절
전체	1,001	1,000	29%	60%	11%
지역별					
서울	194	193	30%	57%	12%
인천/경기	308	309	29%	61%	10%
강원	32	30	-	-	-
대전/세종/충청	104	105	21%	68%	11%
광주/전라	97	99	19%	72%	9%
대구/경북	99	99	38%	47%	15%
부산/울산/경남	155	153	32%	56%	12%
제주	12	13	-	-	-
성별					
남성	499	496	34%	61%	5%
여성	502	504	24%	58%	18%
연령별					
18~29세	168	182	26%	58%	16%
30대	152	157	28%	63%	9%
40대	189	191	25%	68%	7%
50대	203	197	39%	56%	5%
60대 이상	289	272	27%	55%	18%
주요 지지 정당별					
더불어민주당	425	427	15%	78%	7%
미래통합당	189	185	53%	38%	9%
정의당	51	51	27%	64%	9%
없음/의견유보	267	268	37%	42%	21%
직업별					
농/임/어업	23	22	-	-	-
자영업	134	131	30%	67%	3%
기능노무/서비스	161	160	29%	60%	11%
사무/관리	290	298	29%	65%	6%
전업주부	182	173	26%	53%	20%
학생	76	82	35%	50%	15%
무직/은퇴/기타	135	134	26%	54%	20%
성향별					
보수	254	252	47%	43%	10%
중도	273	274	29%	64%	7%
진보	293	297	18%	77%	5%
모름/응답거절	181	177	22%	47%	31%
대통령 직무					
긍정 평가자	551	553	17%	74%	9%
부정 평가자	355	352	50%	42%	8%

*2014년 10월 14~16일, 대북 전단 살포 '찬성' 32% vs '반대' 58% (찬반 이유 포함된 보기 2개 제시)

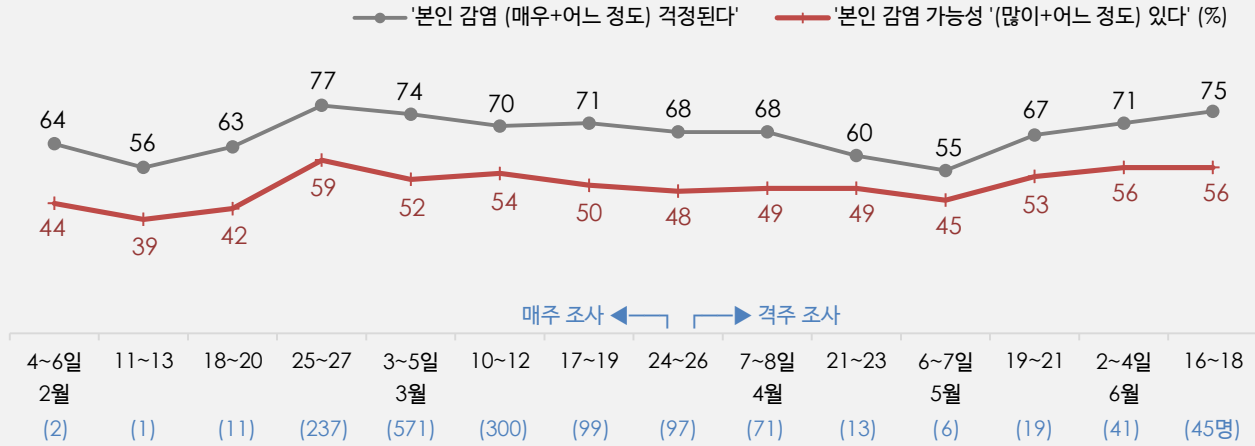
*50사례 미만은 수치 제시하지 않음. 한국갤럽 데일리 오피니언 제406호 www.gallup.co.kr

질문) 귀하는 민간단체의 대북 전단 살포를 정부가 막아야 한다고 보십니까, 막아서는 안 된다고 보십니까?

	조사완료 사례수 (명)	가중적용 사례수 (명)	정부의 대북 전단 살포 대응		
			막아야 한다	막아서는 안 된다	모름/응답거절
2014년 10월 3주(14~16일)	1,021	1,021	48%	37%	15%
2020년 6월 3주(16~18일)	1,001	1,000	57%	29%	14%
지역별					
서울	194	193	56%	30%	14%
인천/경기	308	309	60%	26%	15%
강원	32	30	-	-	-
대전/세종/충청	104	105	62%	29%	9%
광주/전라	97	99	65%	21%	14%
대구/경북	99	99	44%	36%	20%
부산/울산/경남	155	153	51%	34%	15%
제주	12	13	-	-	-
성별					
남성	499	496	58%	33%	9%
여성	502	504	55%	25%	20%
연령별					
18~29세	168	182	49%	30%	20%
30대	152	157	61%	30%	9%
40대	189	191	63%	24%	12%
50대	203	197	58%	33%	9%
60대 이상	289	272	55%	27%	19%
주요 지지정당별					
더불어민주당	425	427	74%	16%	11%
미래통합당	189	185	39%	50%	11%
정의당	51	51	56%	37%	7%
없음/의견유보	267	268	42%	33%	25%
직업별					
농/임/어업	23	22	-	-	-
자영업	134	131	63%	33%	5%
기능노무/서비스	161	160	60%	30%	10%
사무/관리	290	298	61%	29%	10%
전업주부	182	173	52%	24%	24%
학생	76	82	46%	30%	24%
무직/은퇴/기타	135	134	49%	27%	23%
성향별					
보수	254	252	42%	46%	13%
중도	273	274	58%	29%	13%
진보	293	297	72%	20%	8%
모름/응답거절	181	177	52%	19%	29%
대통령 직무					
긍정 평가자	551	553	71%	17%	12%
부정 평가자	355	352	39%	49%	12%
대북 전단 살포					
할 수 있는 일	290	291	13%	73%	13%
해서는 안 될 일	596	595	84%	11%	5%

*50사례 미만은 수치 제시하지 않음. 한국갤럽 데일리 오피니언 제406호 www.gallup.co.kr

◎ 코로나19 본인 감염 우려감 & 감염 가능성 인식 - 20주간 추이



*2020년 1월 22일 국내 첫 확진 환자 발생. 위 괄호 안 숫자는 매 조사 기간 종료일 직전 7일간 질병관리본부 발표 기준 일별 신규 확진자 수 평균
 *2~3월은 매주, 4월부터 격주로 시점별 전국 성인 약 1,000명 전화조사. 한국갤럽 데일리 오피니언 제406호 www.gallup.co.kr

- | | | |
|----------------------------|----------------------|---|
| 3.9 마스크 5부제 시행 | 4.19 고강도 사회적 거리두기 연장 | |
| 3.11 WHO '팬데믹' 선언 | 4.20 전면 온라인 개학 | |
| 2.18 대구 집단 감염, 첫 사망자 발생 | 3.17 유·초중고 개학 연기 | 5.6 생활 방역 전환 후 확진자 증가 |
| 2.23 위기 경보 '심각' 격상. 확진자 급증 | 미국·유럽 등지 국가비상사태 선포 | 이태원 클럽, 물류센터, 종교 모임 등 집단 감염 발생, 수도권 방역 강화 |
| | 해외 입국 감염 증가 | |

질문) 귀하는 본인이 코로나19에 감염될지도 모른다는 것에 대해 걱정되십니까, 걱정되지 않습니까? (4점 척도)

2020년 (최근 20주)	조사완료 사례수 (명)	코로나19 본인 감염 우려 정도					
		걱정된다 (계)	어느정도 걱정된다		별로 걱정되지 않는다	전혀 걱정되지 않는다	모름/ 응답거절
			매우 걱정된다	어느정도 걱정된다			
2월 1주(4~6일)	1,000	64%	34%	30%	23%	12%	1%
2월 2주(11~13일)	1,000	56%	27%	29%	28%	16%	1%
2월 3주(18~20일)	1,002	63%	31.5%	31.8%	24%	12%	0%
2월 4주(25~27일)	1,001	77%	45.8%	31.6%	15%	6%	1%
3월 1주(3~5일)	1,000	74%	43%	31%	18%	7%	1%
3월 2주(10~12일)	1,001	70%	39%	31%	21%	9%	1%
3월 3주(17~19일)	1,000	71%	34%	37%	20%	9%	1%
3월 4주(24~26일)	1,001	68%	32%	36%	22%	9%	2%
4월 2주(7~8일)	1,000	68%	29.9%	38.5%	20%	10%	1%
4월 4주(21~23일)	1,001	60%	21%	39%	28%	12%	1%
5월 1주(6~7일)	1,004	55%	18%	37%	28%	16%	1%
5월 3주(19~21일)	1,000	67%	27%	40%	22%	9%	2%
6월 1주(2~4일)	1,000	71%	29.6%	41.7%	20%	8%	1%
6월 3주(16~18일)	1,001	75%	36%	39%	16%	8%	1%

*2~3월은 매주, 4월부터 격주 조사. 한국갤럽 데일리 오피니언 제406호 www.gallup.co.kr

2020년 6월 3주 (16~18일)	조사완료 사례수 (명)	가중적용 사례수 (명)	코로나19 본인 감염 우려 정도					
			걱정된다 (계)	어느정도 걱정된다		별로 걱정되지 않는다	전혀 걱정되지 않는다	모름/ 응답거절
				매우 걱정된다	어느정도 걱정된다			
전체	1,001	1,000	75%	36%	39%	16%	8%	1%
지역별								
서울	194	193	79%	44%	35%	15%	5%	2%
인천/경기	308	309	82%	34%	48%	12%	5%	1%
강원	32	30	-	-	-	-	-	-
대전/세종/충청	104	105	70%	35%	35%	21%	8%	1%
광주/전라	97	99	65%	33%	31%	19%	15%	1%
대구/경북	99	99	74%	35%	40%	16%	10%	
부산/울산/경남	155	153	71%	32%	39%	20%	8%	1%
제주	12	13	-	-	-	-	-	-
성별								
남성	499	496	72%	30%	42%	16%	12%	1%
여성	502	504	79%	42%	37%	16%	4%	1%
연령별								
18~29세	168	182	68%	25%	43%	20%	10%	2%
30대	152	157	74%	26%	48%	18%	8%	
40대	189	191	75%	31%	44%	16%	8%	1%
50대	203	197	79%	36%	43%	15%	6%	
60대 이상	289	272	79%	52%	27%	13%	7%	2%
주요 지지 정당별								
더불어민주당	425	427	74%	32%	43%	16%	8%	1%
미래통합당	189	185	83%	46%	38%	10%	7%	
정의당	51	51	63%	29%	35%	29%	8%	
무당(無黨)층	267	268	75%	40%	35%	17%	7%	2%
직업별								
농/임/어업	23	22	-	-	-	-	-	-
자영업	134	131	78%	39%	39%	12%	10%	1%
기능노무/서비스	161	160	76%	37%	38%	14%	11%	
사무/관리	290	298	75%	26%	49%	20%	5%	1%
전업주부	182	173	81%	48%	33%	14%	4%	1%
학생	76	82	67%	25%	42%	23%	9%	1%
무직/은퇴/기타	135	134	75%	44%	31%	13%	10%	3%
생활 수준별								
상/중상	165	168	68%	27%	41%	21%	10%	1%
중	444	448	78%	36%	42%	16%	6%	0%
중하	221	218	74%	30%	44%	17%	8%	0%
하	141	137	80%	54%	25%	11%	8%	1%
성향별								
보수	254	252	79%	41%	38%	15%	6%	
중도	273	274	75%	29%	46%	17%	9%	
진보	293	297	73%	30%	42%	18%	8%	0%
모름/응답거절	181	177	76%	49%	27%	12%	7%	5%
대통령 직무								
긍정 평가자	551	553	72%	30%	42%	17%	9%	1%
부정 평가자	355	352	78%	41%	37%	15%	7%	1%

*50사례 미만은 수치 제시하지 않음. 한국갤럽 데일리 오피니언 제406호 www.gallup.co.kr

질문) 귀하 본인은 코로나19에 감염될 가능성이 있다고 보십니까, 없다고 보십니까? (4점 척도)

2020년 (최근 20주)	조사완료 사례수 (명)	코로나19 본인 감염 가능성					
		가능성 있다(계)	많이 있다	어느정도 있다	별로 없다	전혀 없다	모름/ 응답거절
2월 1주(4~6일)	1,000	44%	10%	34%	30%	18%	8%
2월 2주(11~13일)	1,000	39%	9%	30%	33%	21%	7%
2월 3주(18~20일)	1,002	42%	10%	32%	33%	17%	8%
2월 4주(25~27일)	1,001	59%	19%	40%	24%	10%	8%
3월 1주(3~5일)	1,000	52%	16%	36%	29%	12%	7%
3월 2주(10~12일)	1,001	54%	17%	37%	25%	13%	7%
3월 3주(17~19일)	1,000	50%	11%	39%	28%	14%	8%
3월 4주(24~26일)	1,001	48%	10%	38%	30%	13%	9%
4월 2주(7~8일)	1,000	49%	9.8%	39.6%	31%	14%	5%
4월 4주(21~23일)	1,001	49%	8.4%	40.1%	30%	15%	7%
5월 1주(6~7일)	1,004	45%	7%	38%	32%	18%	5%
5월 3주(19~21일)	1,000	53%	9%	44%	26%	14%	6%
6월 1주(2~4일)	1,001	56%	11.7%	44.6%	28%	10%	6%
6월 3주(16~18일)	1,001	56%	13%	43%	24%	11%	9%

*2~3월은 매주, 4월부터 격주 조사. 한국갤럽 데일리 오피니언 제406호 www.gallup.co.kr

2020년 6월 3주 (16~18일)	조사완료 사례수 (명)	가중적용 사례수 (명)	코로나19 본인 감염 가능성					
			가능성 있다(계)	많이 있다	어느정도	별로 없다	전혀 없다	모름/ 응답거절
전체	1,001	1,000	56%	13%	43%	24%	11%	9%
지역별								
서울	194	193	68%	18%	50%	17%	7%	9%
인천/경기	308	309	59%	14%	45%	24%	6%	10%
강원	32	30	-	-	-	-	-	-
대전/세종/충청	104	105	52%	13%	39%	26%	14%	8%
광주/전라	97	99	42%	10%	32%	30%	21%	7%
대구/경북	99	99	46%	12%	34%	34%	13%	7%
부산/울산/경남	155	153	52%	10%	43%	22%	17%	9%
제주	12	13	-	-	-	-	-	-
성별								
남성	499	496	56%	9%	47%	25%	11%	8%
여성	502	504	56%	18%	38%	23%	11%	10%
연령별								
18~29세	168	182	63%	13%	49%	28%	8%	2%
30대	152	157	63%	12%	51%	25%	10%	2%
40대	189	191	66%	13%	52%	22%	8%	4%
50대	203	197	54%	12%	41%	27%	9%	10%
60대 이상	289	272	43%	15%	28%	21%	17%	19%
주요 지지 정당별								
더불어민주당	425	427	53%	11%	42%	28%	12%	7%
미래통합당	189	185	59%	12%	47%	21%	12%	8%
정의당	51	51	62%	13%	48%	25%	6%	8%
무당(無黨)층	267	268	59%	18%	41%	19%	9%	13%
직업별								
농/임/어업	23	22	-	-	-	-	-	-
자영업	134	131	50%	15%	36%	31%	12%	7%
기능노무/서비스	161	160	60%	16%	44%	21%	8%	11%
사무/관리	290	298	65%	13%	53%	22%	9%	4%
전업주부	182	173	52%	17%	35%	24%	11%	13%
학생	76	82	66%	14%	52%	27%	6%	1%
무직/은퇴/기타	135	134	38%	7%	32%	27%	19%	16%
생활 수준별								
상/중상	165	168	57%	10%	47%	26%	13%	4%
중	444	448	59%	15%	44%	23%	11%	7%
중하	221	218	58%	12%	45%	27%	7%	9%
하	141	137	48%	15%	33%	23%	9%	19%
성향별								
보수	254	252	62%	16%	46%	20%	10%	8%
중도	273	274	58%	12%	47%	28%	8%	6%
진보	293	297	57%	12%	45%	26%	13%	4%
모름/응답거절	181	177	42%	16%	27%	22%	14%	21%
대통령 직무								
긍정 평가자	551	553	54%	11%	43%	26%	12%	8%
부정 평가자	355	352	60%	16%	44%	21%	11%	9%
코로나19 감염 걱정된다	755	754	61%	17%	45%	22%	7%	10%
걱정되지 않는다	237	236	40%	4%	36%	33%	23%	4%

*50사례 미만은 수치 제시하지 않음. 한국갤럽 데일리 오피니언 제406호 www.gallup.co.kr

2020년 (최근 5개월)	조사완료 사례수 (명)	코로나19 정부 대응 평가			
		잘하고 있다	잘못하고 있다	어느 쪽도 아니다	모름/ 응답거절
2월 2주(11~13일)	1,000	64%	25%	7%	4%
2월 4주(25~27일)	1,001	41%	51%	5%	3%
3월 2주(10~12일)	1,001	58%	34%	5%	3%
4월 2주(7~8일)	1,000	73%	20%	5%	2%
5월 3주(19~21일)	1,000	85%	10%	4%	1%
6월 3주(16~18일)	1,001	77%	15%	5%	3%

*2월은 격주, 3월부터 월 1회 조사. 한국갤럽 데일리 오피니언 제406호

질문) 귀하는 정부가 '코로나19 감염증 대응'을 잘하고 있다고 보십니까,
아니면 잘못하고 있다고 보십니까?

	2020년 6월 3주 (16~18일)	조사완료 사례수 (명)	가중적용 사례수 (명)	코로나19 정부 대응 평가			
				잘하고 있다	잘못하고 있다	어느 쪽도 아니다	모름/ 응답거절
전체		1,001	1,000	77%	15%	5%	3%
지역별	서울	194	193	73%	17%	5%	4%
	인천/경기	308	309	80%	14%	5%	1%
	강원	32	30	-	-	-	-
	대전/세종/충청	104	105	78%	13%	6%	3%
	광주/전라	97	99	91%	6%	1%	2%
	대구/경북	99	99	72%	20%	5%	3%
	부산/울산/경남	155	153	73%	16%	6%	5%
	제주	12	13	-	-	-	-
성별	남성	499	496	79%	14%	5%	2%
	여성	502	504	75%	16%	5%	4%
연령별	18~29세	168	182	77%	15%	6%	2%
	30대	152	157	79%	14%	5%	3%
	40대	189	191	83%	14%	2%	1%
	50대	203	197	75%	18%	6%	1%
	60대 이상	289	272	74%	15%	6%	6%
주요 지지 정당별	더불어민주당	425	427	93%	5%	1%	1%
	미래통합당	189	185	59%	28%	11%	2%
	정의당	51	51	82%	14%	4%	
	무당(無黨)층	267	268	60%	24%	8%	7%
직업별	농/임/어업	23	22	-	-	-	-
	자영업	134	131	77%	17%	5%	1%
	기능노무/서비스	161	160	78%	17%	4%	1%
	사무/관리	290	298	81%	13%	5%	1%
	전업주부	182	173	71%	17%	8%	4%
	학생	76	82	75%	15%	6%	3%
	무직/은퇴/기타	135	134	73%	15%	2%	9%
생활 수준별	상/중상	165	168	75%	18%	6%	1%
	중	444	448	80%	13%	5%	3%
	중하	221	218	81%	13%	5%	1%
	하	141	137	67%	23%	5%	5%
성향별	보수	254	252	66%	26%	7%	2%
	중도	273	274	81%	11%	7%	1%
	진보	293	297	90%	8%	1%	1%
	모름/응답거절	181	177	66%	19%	5%	11%
대통령 직무	긍정 평가자	551	553	94%	3%	1%	1%
	부정 평가자	355	352	51%	35%	11%	3%
코로나19 감염	걱정된다	755	754	76%	16%	5%	2%
	걱정되지 않는다	237	236	82%	11%	4%	4%
본인 감염	가능성 있다	557	562	75%	19%	5%	2%
	가능성 없다	353	351	84%	8%	5%	3%

*50사례 미만은 수치 제시하지 않음. 한국갤럽 데일리 오피니언 제406호 www.gallup.co.kr

한국갤럽 데일리 오피니언

한국갤럽조사연구소는 1974년 6월 박무익 회장이 설립한 한국 최초의 법인 형태 조사 전문 회사입니다.

1980년대부터 대통령 직무 수행 평가와 정당 지지도 조사 결과를 발표해 왔으며, 우리 국민의 71%가 한국갤럽을 알고 있습니다.



한국갤럽은 2012년부터 조사의 중립성, 지속성, 대표성을 확보한 ‘한국갤럽 데일리 오피니언’을 제공합니다.

관심 있는 분이든 누구나, 무료로, 매주 금요일, 한국갤럽 홈페이지 www.gallup.co.kr 에서 새로운 결과를 만나실 수 있습니다.

- **중립성:** 정치권, 이해 관계자, 특정 언론의 의뢰가 아닌, 한국갤럽이 자체 기획, 운영, 공개합니다.
- **지속성:** 특정 이벤트, 특정 시기, 단 하루의 조사 표본 영향력을 최소화하기 위해 연중 지속적으로 매주 추적 조사합니다.
- **대표성:** 전국 유권자 모집단의 특성을 최대한 반영하기 위해 무선 RDD 표본 프레임을 이용합니다.



무작위로 생성한 휴대전화 번호를 이용해 한국갤럽 조사원이 전화를 걸어 매주 화~목 사흘간 약 1,000명 유효표본을 확보합니다.

수집한 데이터는 전국 8권역, 성/연령대 특성 비율로 사후 셀(Cell) 가중처리합니다.



한국갤럽 조사에 관심 가져주셔서 고맙습니다.

데일리 오피니언 조사 결과는 한국갤럽의 자산이므로 상업적 용도의 재판매를 금지합니다. 인용하실 때는 반드시 출처를 밝혀주시요.

문의: 한국갤럽 02-3702-2100(대표)/2571/2621/2622 또는 홈페이지 Q&A

주소: 본관 03167 서울시 종로구 사직로 70, 신관 03042 서울시 종로구 자하문로 70