

한국갤럽 데일리 오피니언

제401호 2020년 5월 2주

대통령 직무 수행 평가, 긍·부정 평가 이유 | 정당 지지도 | [차기 정치 지도자 선호도\(자유응답\)](#)

조사 개요

- 조사기간: 2020년 5월 12~14일
- 표본추출: 휴대전화 RDD 표본 프레임에서 무작위 추출(집전화 RDD 15% 포함)
- 응답방식: 전화조사원 인터뷰
- 조사대상: 전국 만 18세 이상 1,000명
- 표본오차: $\pm 3.1\%$ 포인트(95% 신뢰수준)
- 응답률: 14%(총 통화 7,311명 중 1,000명 응답 완료)
- 의뢰처: 한국갤럽 자체 조사

갤럽리포트 G20200515

한국갤럽 데일리 오피니언 독자 여러분, 안녕하십니까?

1974년 문을 연 저희 연구소가 지금까지 얻은 명성은 저희 조사에 협조해주신 우리 국민들 덕분입니다.

저희는 그에 보답하는 마음으로 2012년부터 자체 기획, 운영하는 정치 지표를 누구나 이용하실 수 있도록 제공해 왔습니다.

올해도 매주 정치, 사회, 경제, 생활, 문화 등 다양한 분야에 대한 흥미로운 조사 결과를 전하겠습니다.

여론조사의 홍수 속에 '정확한 자' 하나를 제공하고자 시작한 저희 노력이 여론의 흐름을 읽으시는 데 도움되기를 바랍니다.

저희 한국갤럽에 몸 담고 있는 한 사람, 한 사람은 공정하고 신뢰 받는 여론조사 기관으로서 사명을 다하기 위해 계속 노력하겠습니다.



한국갤럽 데일리 오피니언 조사 방법 안내

한국갤럽 데일리 오피니언은 조사원이 직접 묻고 응답 받는 인터뷰 방식으로 진행합니다.

전국 유권자 대표성을 최대한 확보하기 위해 무작위발생(RDD: Random Digit Dialing)한 휴대전화 번호를 기본 표본추출틀로 합니다.

단, 휴대전화만으로는 접근하기 어려운 여성, 고연령대 일부는 무작위발생한 집전화번호 조사로 보완합니다(반영 비율 평균 15%).



한국갤럽 유무선 RDD 혼합조사설계, 선거여론조사 관련 연구 논문

2010년 이후 유선전화(일반 집전화)와 무선전화(휴대전화) RDD 조사 과정과 결과를 비교 연구한 논문입니다.

→ [논문 파일 다운로드](#)

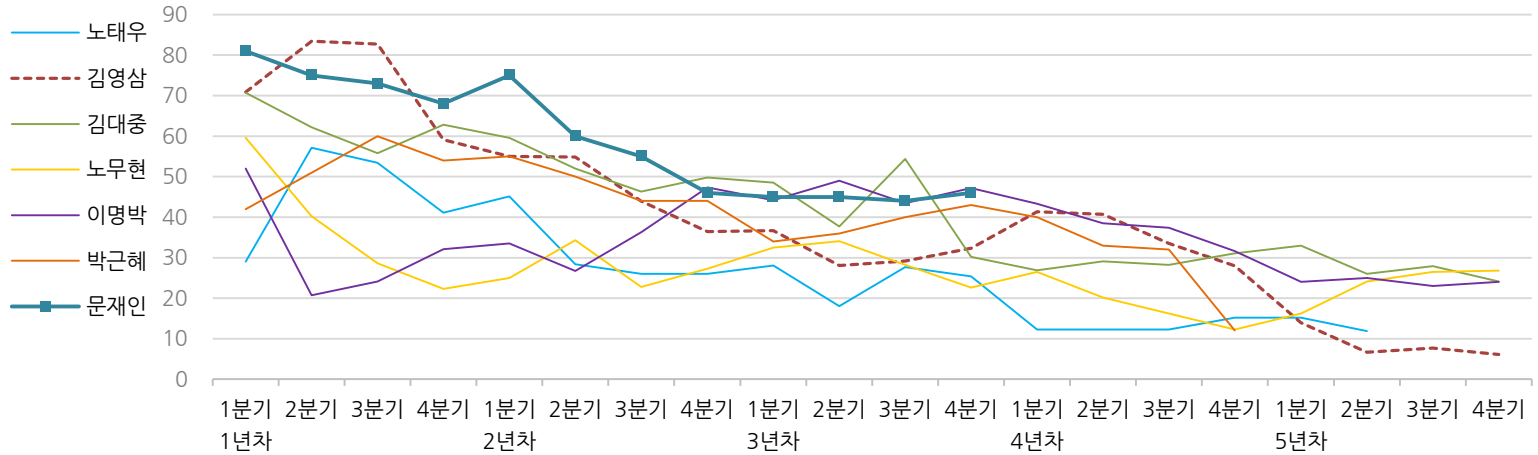
- 지방선거에서 여론조사의 정확성 연구: 조사방법별 정밀성과 편향 (조사연구 2015.2 16권 1호)
- RDD 전화여론조사의 무응답 편향 보정 방법 연구 (조사연구 2014.11 15권 4호)
- 가중방법으로 선거여론조사의 편향을 얼마나 줄일 수 있나 (조사연구 2014.5 15권 2호)
- 무선 RDD 전화조사의 타당성 검토 연구 (조사연구 2013.11 14권 3호)
- 선거시기 여론조사 정확성 제고 방안 (언론중재 2012 여름호 특집논문)
- 유무선 RDD를 결합한 혼합조사설계: 2011 서울시장 보궐선거 예측조사 사례 연구 (응용통계연구 2012년 25권 1호)
- 사전 태도 및 투표 의향과 실제 투표행동 간 상관성 연구 (조사연구 2011.3 12권 1호)

한국갤럽 역대 대통령 직무 수행 평가 1988~2020

1988~2011년은 분기 내 여러 조사 결과의 중위수 기준, 2012년 이후는 한국갤럽 데일리 오피니언 매주 조사 분기별 통합 결과, '잘하고 있다'→긍정, '잘못하고 있다'→부정 평가 비율

질문) 귀하는 ○○○ 대통령이 대통령으로서의 직무를 잘 수행하고 있다고 보십니까, 혹은 잘못 수행하고 있다고 보십니까? (긍정/부정을 답하지 않은 경우 재질문)
 굳이 말씀하신다면, '잘하고 있다'와 '잘못하고 있다' 중 어느 쪽입니까?

◎ 역대 대통령 직무 수행 긍정률 (%)



◎ 역대 대통령 직무 수행 평가 (%)

역대 대통령	재임연차	1년차				2년차				3년차				4년차				5년차				
		분기	1분기	2분기	3분기	4분기	1분기	2분기	3분기	4분기	1분기	2분기	3분기	4분기	1분기	2분기	3분기	4분기	1분기	2분기	3분기	4분기
13대 노태우 (1988~1993)	긍정	29	57	53	41	45	28	26	-	28	18	28	25	12	-	-	15	-	12	-	-	-
	부정	46	16	25	27	25	41	45	-	40	62	55	54	40	-	-	41	-	56	-	-	
14대 김영삼 (1993~1998)	긍정	71	83	83	59	55	55	44	36	37	28	29	32	41	41	34	28	14	7	8	6	
	부정	7	4	6	18	24	21	25	33	34	41	45	39	33	37	40	47	65	74	78	74	
15대 김대중 (1998~2003)	긍정	71	62	56	63	60	52	46	50	49	38	54	30	27	29	28	31	33	26	28	24	
	부정	7	11	17	14	16	22	29	24	20	26	18	51	55	52	49	49	41	53	52	56	
16대 노무현 (2003~2008)	긍정	60	40	29	22	25	34	23	27	33	34	28	23	27	20	16	12	16	24	27	27	
	부정	19	41	53	62	57	46	60	57	55	53	61	67	63	70	74	79	78	66	64	62	
17대 이명박 (2008~2013)	긍정	52	21	24	32	34	27	36	47	44	49	44	47	43	39	37	32	25	25	23	24	
	부정	29	69	65	55	55	55	55	45	45	41	43	41	49	54	55	60	62	58	59	63	
18대 박근혜 (2013~2017)	긍정	42	51	60	54	55	50	44	44	34	36	40	43	40	33	32	12					
	부정	23	23	21	33	34	39	46	45	56	54	51	46	49	53	55	80					
19대 문재인 (2017~2022)	긍정	81	75	73	68	75	60	55	46	45	45	44	46									
	부정	11	17	19	23	15	30	36	44	45	46	48	46									

*역대 대통령 평가에는 모두 동일 질문 방식 적용(2점 척도, 재질문 1회). 한국갤럽 www.gallup.co.kr

*박근혜 전 대통령 4년차 4분기 직무 긍정률: 2016년 10월 4주간 평균 24% → 11~12월 6주간 평균 5%. 2017년 3월 10일 탄핵

*문재인 대통령은 2017년 5월 10일 취임, 30일부터 직무 평가 시작. 1년차 1분기는 6월 평균, 2분기 7~9월, 3분기 10~12월, 4분기는 이듬해(2018년) 1~3월 평균

주간 응답자 특성표

주요 분석 단위별 표본오차(95% 신뢰수준 기준)와 지역/성/지지정당/직업/생활수준과 연령 분포 구성입니다. 2020년 3월 행정안전부 주민등록인구 기준 8개 권역/성/연령별 셀 가중 결과

질문 귀하는 어느 시도에 살고 계십니까? 주소지 기준으로 말씀해 주십시오. (저희가 전화번호를 무작위 추출해 지역을 알지 못합니다.)

질문 실례지만, 귀하의 연세는 올해 만으로 어떻게 되십니까?

질문 귀하의 직업은 무엇입니까?

질문 우리 국민들의 생활수준을 상, 중상, 중, 중하, 하의 다섯 단계로 나눈다면 귀댁의 생활수준은 어디에 속한다고 생각하십니까?

응답자 특성표 2020년 5월 2주 (12~14일)	조사완료		목표할당		가중값 배율 (B/A)	표본오차 95% 신뢰수준
	사례수 (명) (A)	비율	사례수 (명) (B)	비율		
전체	1,000	100%	1,000	100%	1.00	± 3.1%P
지역별						
서울	195	20%	193	19%	0.99	± 7.0%P
인천/경기	305	31%	309	31%	1.01	± 5.6%P
강원	30	3%	30	3%	1.00	± 17.9%P
대전/세종/충청	106	11%	105	11%	0.99	± 9.5%P
광주/전라	99	10%	99	10%	1.00	± 9.8%P
대구/경북	99	10%	99	10%	1.00	± 9.8%P
부산/울산/경남	154	15%	153	15%	0.99	± 7.9%P
제주	12	1%	13	1%	1.05	± 28.3%P
성별						
남성	496	50%	496	50%	1.00	± 4.4%P
여성	504	50%	504	50%	1.00	± 4.4%P
연령별						
18~29세	157	16%	181	18%	1.15	± 7.8%P
30대	158	16%	159	16%	1.01	± 7.8%P
40대	196	20%	190	19%	0.97	± 7.0%P
50대	202	20%	197	20%	0.98	± 6.9%P
60대 이상	287	29%	272	27%	0.95	± 5.8%P

* 표본오차는 조사완료 사례수 기준. 한국갤럽 데일리 오피니언 제401호

* 목표할당 사례수는 2020년 3월 행안부 주민등록인구 지역/성/연령별 비율 기준 인원

2020년 5월 2주 (12~14일)	조사완료 사례수 (명)	가중적용 사례수	주민등록인구 기준 가중값 적용 결과				
			연령 분포				
			18~29세	30대	40대	50대	60대+
전체	1,000	1,000	18%	16%	19%	20%	27%
지역별							
서울	195	193	20%	18%	18%	18%	26%
인천/경기	305	309	19%	17%	21%	20%	23%
강원	30	30	-	-	-	-	-
대전/세종/충청	106	105	18%	16%	19%	19%	28%
광주/전라	99	99	17%	13%	18%	20%	32%
대구/경북	99	99	17%	14%	18%	21%	31%
부산/울산/경남	154	153	17%	15%	19%	20%	29%
제주	12	13	-	-	-	-	-
성별							
남성	496	496	19%	16%	20%	20%	25%
여성	504	504	17%	15%	19%	19%	30%
주요							
더불어민주당	440	437	15%	21%	20%	20%	24%
지지							
미래통합당	190	186	13%	9%	11%	27%	40%
정당별							
정의당	67	67	21%	13%	25%	27%	14%
무당(無黨)층	222	230	31%	12%	18%	11%	28%
직업별							
농/임/어업	23	22	-	-	-	-	-
자영업	143	137	2%	12%	23%	34%	28%
기능노무/서비스	146	145	11%	15%	24%	27%	22%
사무/관리	325	325	19%	29%	27%	18%	8%
전업주부	173	167	1%	8%	17%	22%	52%
학생	76	91	97%	3%			
무직/은퇴/기타	114	113	11%	9%	4%	10%	65%
생활							
상/중상	171	170	21%	16%	25%	19%	19%
수준별							
중	427	432	23%	20%	18%	17%	21%
중하	209	212	16%	15%	22%	24%	23%
하	161	154	5%	6%	13%	23%	53%

* 50사례 미만은 수치를 제시하지 않음. 한국갤럽

2020년 5월 2주 (12~14일)		조사완료 사례수 (명)			목표할당 사례수 (명)		
		계	남성	여성	계	남성	여성
전국	합계	1,000	496	504	1,000	496	504
	18~29세	157	80	77	181	95	86
	30대	158	81	77	159	82	77
	40대	196	99	97	190	97	94
	50대	202	113	89	197	99	98
	60대 이상	287	123	164	272	123	149
서울	소계	195	95	100	193	93	100
	18~29세	39	18	21	38	19	19
	30대	34	18	16	34	17	17
	40대	30	16	14	35	18	18
	50대	38	17	21	35	17	18
	60대 이상	54	26	28	50	23	28
인천/경기	소계	305	153	152	309	155	154
	18~29세	47	24	23	58	30	28
	30대	46	24	22	53	27	26
	40대	71	33	38	63	32	31
	50대	65	39	26	62	31	31
	60대 이상	76	33	43	72	33	39
강원	소계	30	16	14	30	15	15
	18~29세	5	3	2	5	3	2
	30대	5	3	2	4	2	2
	40대	4	3	1	5	3	3
	50대	6	3	3	6	3	3
	60대 이상	10	4	6	10	5	6
대전/세종/충청	소계	106	51	55	105	53	52
	18~29세	10	4	6	19	10	9
	30대	15	7	8	17	9	8
	40대	27	14	13	20	10	10
	50대	22	13	9	20	11	10
	60대 이상	32	13	19	30	13	16
광주/전라	소계	99	49	50	99	49	50
	18~29세	15	7	8	17	9	8
	30대	15	8	7	13	7	6
	40대	16	8	8	18	9	9
	50대	17	11	6	19	10	9
	60대 이상	36	15	21	31	14	18
대구/경북	소계	99	49	50	99	49	50
	18~29세	15	8	7	16	9	7
	30대	15	8	7	14	7	7
	40대	16	7	9	18	9	9
	50대	21	11	10	20	10	10
	60대 이상	32	15	17	31	14	17
부산/울산/경남	소계	154	77	77	153	76	77
	18~29세	23	14	9	26	14	12
	30대	27	13	14	23	12	11
	40대	30	17	13	28	14	14
	50대	31	18	13	31	16	16
	60대 이상	43	15	28	45	20	25
제주	소계	12	6	6	13	6	6
	18~29세	3	2	1	2	1	1
	30대	1		1	2	1	1
	40대	2	1	1	3	1	1
	50대	2	1	1	3	1	1
	60대 이상	4	2	2	3	1	2

조사완료 응답자 특성표

2019년 8월 1일부터 시행되는 중앙선거여론조사심의위원회 선거여론조사기준 개정안에 따라 지역(8개 권역)/성/연령별 조사완료 사례수와 목표할당 사례수를 함께 제시합니다.

목표할당 사례수 합계나 소계는 최대 ±2까지 차이가 나타날 수 있습니다.

이는 1,000명을 권역(8)*성(2)*연령대(5)=80개 셀별 할당 시 소수점 아래 반올림 때문입니다.

조사 결과 해석에는 어떤 영향도 주지 않는 자연스럽고 불가피한 현상입니다.

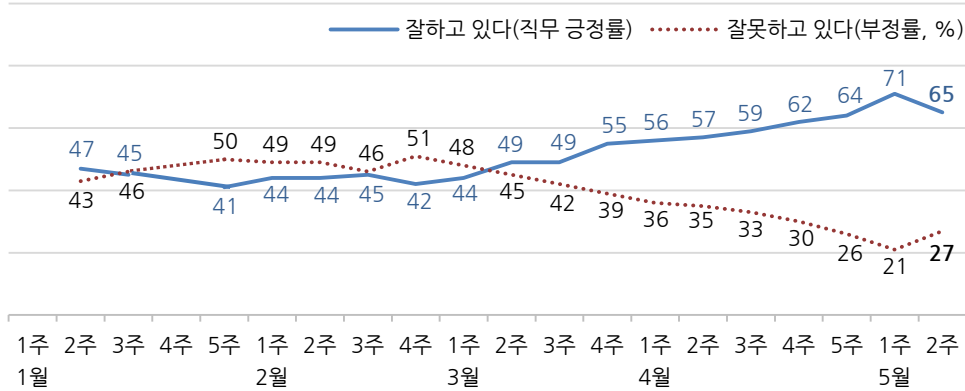
왼쪽 응답자 특성표의 목표 할당 사례수는 2020년 3월 말 행안부 주민등록인구 기준입니다.

대통령 직무 수행 평가, 정당 지지도 - 최근 20주 지표 추이

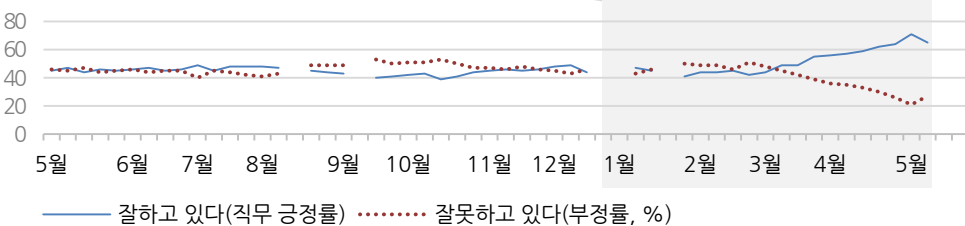
매주 화~목 조사 | 휴대전화 RDD 조사(집전화 RDD 보완) | 매주 유효표본 약 1,000명 | 표본오차 ±3.1%포인트(95% 신뢰수준) | 최근 20주 평균 응답률 15%

질문 귀하는 문재인 대통령이 대통령으로서의 직무를 잘 수행하고 있다고 보십니까, 혹은 잘못 수행하고 있다고 보십니까? (긍정/부정을 답하지 않은 경우 재질문) 굳이 말씀하신다면, '잘하고 있다'와 '잘못하고 있다' 중 어느 쪽입니까?

◎ 대통령 직무 수행 평가 - 최근 20주



◎ 대통령 직무 수행 평가 - 2019/2020년



*2019년 8월 3주, 9월 2주(추석), 12월 4주, 2020년 1월 1주(연말연시), 4주(설) 조사 심
*한국갤럽 데일리 오피니언 제401호 www.gallup.co.kr

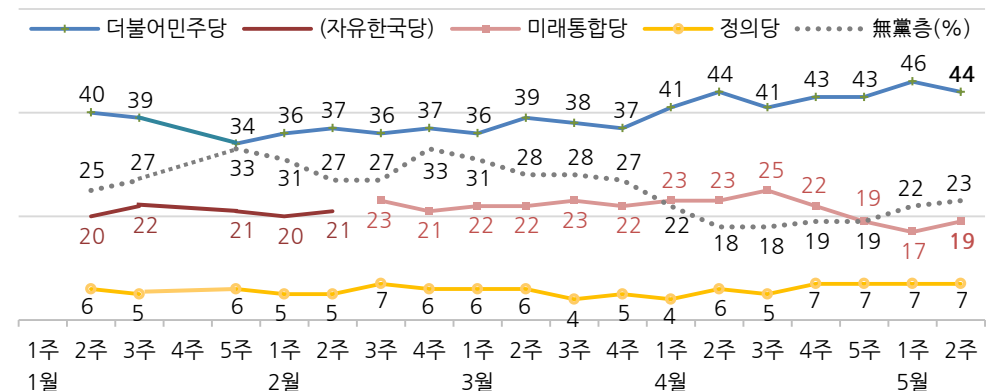
질문 현재 우리나라에는

(2019년까지) (더불어민주당, 민주평화당, 바른미래당, 우리공화당, 자유한국당, 정의당: 순서 로테이션) 등의 정당이 있습니다. 귀하는 이 중 어느 정당을 지지하십니까?

(2020년부터) 귀하는 다음 중 어느 정당 또는 단체를 지지하십니까? 보기를 순환하여 불러드리겠습니다. (모름/없음인 경우 재질문) 그럼, 본인 성향은 어느 정당/단체에 조금이라도 더 가깝습니까?

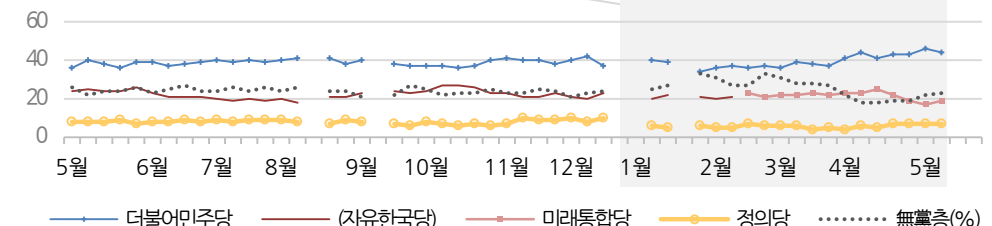
*4월 4주부터 원내 2인 이상 정당 기준 보기 제시

◎ 현재 지지하는 정당(정당 지지도) - 최근 20주



*열린민주당 4%, 국민의당 3%, 그 외 정당 2%

◎ 주요 정당 지지도 - 2019/2020년



*무당(無黨)층='현재 지지하는 정당 없음/모름/응답거절'
*2019년 8월 3주, 9월 2주(추석), 12월 4주, 2020년 1월 1주(연말연시), 4주(설) 조사 심
*한국갤럽 데일리 오피니언 제401호 www.gallup.co.kr

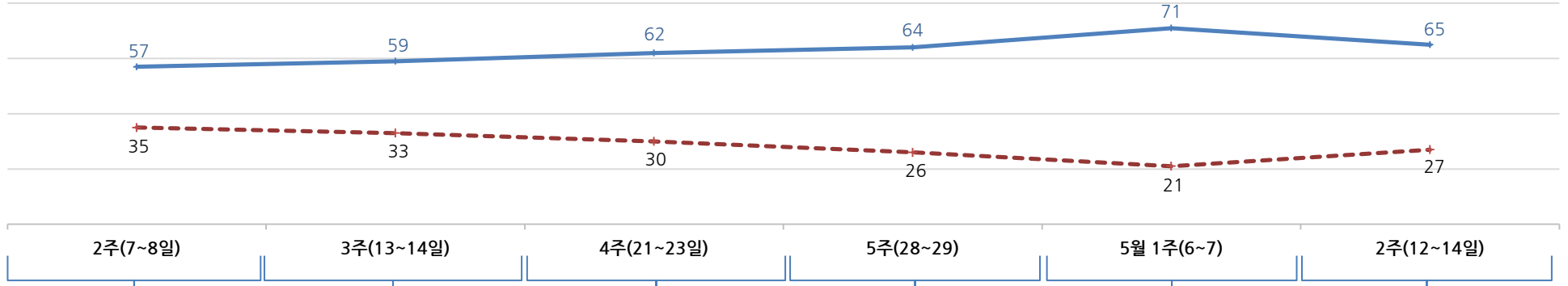
최근 6주간 대통령 직무 수행 평가와 주요 정치 이슈

질문 귀하는 문재인 대통령이 대통령으로서의 직무를 잘 수행하고 있다고 보십니까, 혹은 잘못 수행하고 있다고 보십니까?
(긍정/부정을 답하지 않은 경우 재질문) 굳이 말씀하신다면, '잘하고 있다'와 '잘못하고 있다' 중 어느 쪽입니까?

◎ 대통령 직무 수행 평가 - 최근 6주

— 잘하고 있다(직무 긍정률) — 잘못하고 있다(부정률, %)

*2020년 4월 4주(데일리 제398호)부터 대통령 직무 평가도 정경 지도도와 같이 주간 지표 기준으로만 공개합니다.



- | | | | | | |
|---|---|---|---|--|--|
| <p>5 사회적 거리두기 2주 연장, 자가격리 위반 처벌 강화</p> <p>6 자가격리자 손목밴드 도입 검토 - 더민주·통합당, 긴급재난지원금 전 국민 확대 주장 - 투표용지 인쇄 시작</p> <p>7 통합당, '세대 비하' 김대호 제명 - 일본, 7개 지역 긴급사태 선언</p> <p>8 서울시, 유흥업소 집합 금지 명령 - 통합당, '세월호' 차명진 제명 검토 - 홍남기, 기존 추경안 제출 시사 - 공표용 선거여론조사 마지막 날</p> <p>9 김종인 '막말' 대국민 사과</p> <p>10 - 11 사전투표(26.7%)
* 국회의원선거 공식 선거운동
* 배달의민족 수수료 개편 논란, 일부 지자체 공공앱 도입 추진</p> | <p>13 통합당, 차명진 제명·후보자격 박탈</p> <p>- '박사방' 조주빈 14개 혐의 기소 - 3월 구직급여 지급액 최대치 경신</p> <p>14 文, 아세안+3 화상 정상회의 - 文, '포스트 코로나 시대 준비' - 안철수, 국토 중추 완료 - 법원, 차명진 제명 무효 판단</p> <p>15 제21대 국회의원 선거 투표율 66.2%
더불어민주당·시민당 180석
미래통합당·한국당 103석
정의당 6, 국민의당 3, 열린민주 3
무소속 5
* 코로나 신규 확진자 일 50명 미만
* EBS 접속 장애
* 두산그룹 경영 위기</p> | <p>19 사회적 거리두기 연장(~5/5) 20 초등학교 저학년까지 전면 온라인 개학</p> <p>21 김정은 건강 이상설</p> <p>23 '성추행' 오거돈 시장 사퇴, 민주당 제명 방침</p> <p>- 현재, '직사살수' 위험 판결
* 코로나 신규 확진자 일별 10명 내외
* '재난지원금 확대' 합의 난항
* 통합당, '김종인 비대위' 내홍</p> | <p>27 文 판문점 선언 2주년, '방역, 철도 연결 등 협력' 표명 - 고3·중3부터 순차 등교 개학 검토 - 안철수, 대구 의료 봉사 재개</p> <p>28 통합당 '4개월 비대위' 가결, 김종인 거부 의사</p> <p>- 시민당, '부동산 의혹' 양정숙 제명·당선무효소송 검토</p> <p>29 文, 코로나19 극복 고용유지 현장 간담회</p> <p>- 민주당, 양정숙 관련 사과·사퇴 촉구
- 주요 대학 내년 정시 확대 발표
- 경기 이천 물류창고 화재</p> <p>1 강원 고성 산불
* 김정은 건강 이상설
* 재난지원금 전 국민 확대 추진
* 코로나 신규 확진자 일별 10명 안팎</p> | <p>2 김정은 공개 활동 재개</p> <p>4 전 국민 재난지원금 지급 시작</p> <p>5 2020 KBO 리그 무관중 개막</p> <p>6 '생활 속 거리두기' 전환 - 이재용 삼성전자 부회장, 경영권 승계·노조 문제 등 대국민 사과</p> <p>7 민주당 김태년 원내대표 선출 - 교육부, '가정학습' 출석 인정</p> <p>8 민주당, 권리당원 투표로 시민당과 합당 결정</p> <p>- 통합당 주호영 원내대표 선출
- 이태원 클럽발 집단 감염 발생
* 코로나 신규 확진자 일별 10명 미만
* 전 국민 고용보험 도입 논의 시작
* LG화학 인도 공장 가스 누출 사고</p> | <p>10 文 대통령 취임 3주년 연설, '고용보험 적용 확대, 기본 청 승격'</p> <p>11 재난지원금 온라인 신청 시작, '실수 기부' 취소 민원 발생 - 등교 개학 1주일 연기(13→20일) - 미국에 마스크 200만 장 지원</p> <p>12 열린민주당 최강욱 대표 선출</p> <p>13 한중 정상통화</p> <p>14 교육부·서울시·서울시교육청, 다중이용시설 방역 강화 긴급회의 - 미래통합당·한국당 합당 선언
* 코로나 신규 확진자 일별 10명 미만 → 30명 안팎, 이태원 인근 방문자 전수조사 착수
* 시민당 윤미향 당선인 '정의연' 활동·기부금 회계 관련 공방
* LG화학 인도 사고 종합대책 발표</p> |
|---|---|---|---|--|--|

대통령 직무 수행 평가 - 최근 6개월 추이 / 상세 결과

2019/2020년 (최근 6개월)	조사완료 사례수 (명)	대통령 직무 수행 평가			
		잘하고 있다	잘못하고 있다	어느 쪽도 아니다	모름/ 응답거절
11월 2주(12~14)	1,002	46%	46%	5%	4%
11월 3주(19~21)	1,001	45%	48%	3%	5%
11월 4주(26~28)	1,001	46%	46%	4%	4%
12월 1주(03~05)	1,006	48%	45%	3%	4%
12월 2주(10~12)	1,001	49%	43%	4%	4%
12월 3주(17~19)	1,002	44%	46%	3%	6%
12월 4주(23~27)	연말연시 2주 조사 심				
01월 1주(30~03)	연말연시 2주 조사 심				
01월 2주(07~09)	1,000	47%	43%	5%	5%
01월 3주(14~16)	1,000	45%	46%	4%	6%
01월 4주(20~24)	설 연휴				
01월 5주(28~30)	1,000	41%	50%	3%	6%
02월 1주(04~06)	1,000	44%	49%	3%	5%
02월 2주(11~13)	1,001	44%	49%	2%	5%
02월 3주(18~20)	1,002	45%	46%	3%	5%
02월 4주(25~27)	1,001	42%	51%	3%	3%
03월 1주(03~05)	1,000	44%	48%	3%	5%
03월 2주(10~12)	1,001	49%	45%	3%	3%
03월 3주(17~19)	1,000	49%	42%	4%	5%
03월 4주(24~26)	1,001	55%	39%	3%	3%
04월 1주(31~02)	1,002	56%	36%	4%	4%
04월 2주(07~08)	1,000	57%	35%	5%	3%
04월 3주(13~14)	1,004	59%	33%	4%	4%
04월 4주(21~23)	1,001	62%	30%	3%	5%
04월 5주(28~29)	1,000	64%	26%	4%	6%
05월 1주(06~07)	1,004	71%	21%	3%	5%
05월 2주(12~14)	1,000	65%	27%	3%	5%

*2020년 4월 4주부터 대통령 직무 평가 일일 지표는 공개하지 않습니다.

질문) 귀하는 문재인 대통령이 대통령으로서의 직무를 잘 수행하고 있다고 보십니까, 혹은 잘못 수행하고 있다고 보십니까? (긍정/부정을 답하지 않은 경우 재질문) 굳이 말씀하신다면, '잘하고 있다'와 '잘못하고 있다' 중 어느 쪽입니까?

2020년 5월 2주 (12~14일)	조사완료 사례수 (명)	가중적용 사례수 (명)	대통령 직무 수행 평가			
			잘하고 있다	잘못하고 있다	어느 쪽도 아니다	모름/ 응답거절
전체	1,000	1,000	65%	27%	3%	5%
지역별						
서울	195	193	61%	32%	2%	4%
인천/경기	305	309	69%	24%	3%	4%
강원	30	30	-	-	-	-
대전/세종/충청	106	105	69%	20%	3%	8%
광주/전라	99	99	83%	8%	5%	4%
대구/경북	99	99	49%	40%	6%	5%
부산/울산/경남	154	153	58%	35%	3%	4%
제주	12	13	-	-	-	-
성별						
남성	496	496	63%	30%	3%	4%
여성	504	504	68%	23%	4%	5%
연령별						
18~29세	157	182	55%	31%	3%	11%
30대	158	158	82%	14%	2%	1%
40대	196	190	70%	24%	2%	4%
50대	202	197	64%	29%	4%	2%
60대 이상	287	272	60%	31%	4%	5%
주요 지지정당별						
더불어민주당	440	437	91%	5%	2%	2%
미래통합당	190	186	26%	67%	4%	3%
정의당	67	67	85%	11%	3%	1%
무당(無黨)층	222	230	44%	39%	5%	12%
직업별						
농/임/어업	23	22	-	-	-	-
자영업	143	137	64%	32%	1%	3%
기능노무/서비스	146	145	63%	30%	2%	4%
사무/관리	325	325	73%	22%	2%	3%
전업주부	173	167	64%	25%	7%	4%
학생	76	91	57%	28%	2%	12%
무직/은퇴/기타	114	113	55%	31%	7%	7%
생활수준별						
상/중상	171	170	56%	34%	5%	4%
중	427	432	71%	23%	2%	4%
중하	209	212	63%	28%	3%	6%
하	161	154	62%	30%	4%	5%
성향별						
보수	231	226	40%	53%	4%	3%
중도	286	287	65%	27%	5%	4%
진보	316	317	88%	10%	1%	1%
모름/응답거절	167	171	58%	23%	4%	15%

*50사례 미만은 수치 제시하지 않음. 한국갤럽 데일리 오피니언 제401호 www.gallup.co.kr

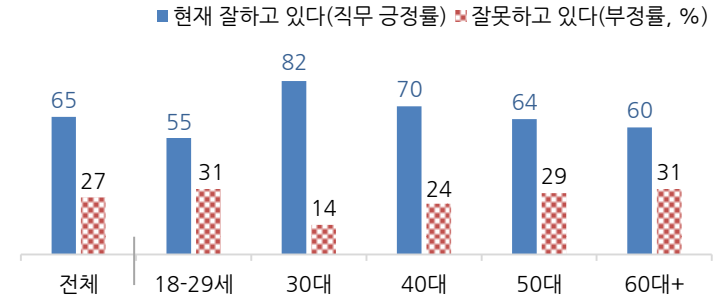
대통령 직무 수행 평가 이유

질문 어떤 점에서 (잘하고/잘못하고 있다고) 생각하시는지 한 가지만 구체적으로 말씀해 주십시오. (자유응답)

대통령 직무 수행 긍정 평가 이유 2020년 5월 12~14일 (긍정 평가자 654명)		대통령 직무 수행 부정 평가 이유 2020년 5월 12~14일 (부정 평가자 267명)	
코로나19 대처(-4)	49%	경제/민생 문제 해결 부족	20%
전반적으로 잘한다	7%	코로나19 대처 미흡	10%
복지 확대(+3)	7%	북한 관계 치중/친북 성향(-3)	8%
최선을 다함/열심히 한다	5%	전반적으로 부족하다	8%
국민 입장을 생각한다	5%	과도한 복지(+4)	6%
정직함/솔직함/투명함	3%	독단적/일방적/편파적	4%
서민 위한 노력	3%	국고/재정 낭비	4%
안전/사건사고 대처	2%	일자리 문제/고용 부족	3%
소통	2%	세금 인상	3%
외교/국제관계	2%	복핵/안보	2%
기본에 충실/원칙대로 함/공정함	1%	외교 문제	2%
경제 정책	1%	부동산 정책	2%
안정감/나라가 조용함	1%	원전 정책/탈원전	2%
일자리 창출/비정규직 정규직화	1%	보여주기식 정치	2%
주관·소신	1%	공정하지 못함/내로남불	2%
기타	4%	공약 실천 미흡	2%
모름/응답거절	9%	소통 미흡	1%
		신뢰할 수 없음/비호감	1%
		서민 어려움/빈부 격차 확대	1%
		주관·소신 부족/여론에 휘둘림	1%
		국민 생각과 동떨어짐	1%
		여성 인권 치중/성 갈등	1%
		과거사 들춤/보복 정치	1%
		국론 분열/갈등	1%
		기타	4%
		모름/응답거절	9%

*(+/-) 표시는 지난주 대비 증감폭이
±3%포인트 이상인 항목(단위: %포인트)
*한국갤럽 데일리 오피니언 제401호

◎ 대통령 직무 수행 평가: 연령별 - 2020년 5월 2주(12~14일)



*성·연령별 대통령 직무 수행 평가, 정당 지지도는 매월 말 공개하는 월 통합 자료 참조
*전국 성인 1,000명 전화조사. 한국갤럽 데일리 오피니언 제401호 www.gallup.co.kr

정당 지지도 - 최근 6개월 추이

2019/2020년 (최근 6개월)	조사완료 사례수 (명)	현재 지지하는 정당 (정당 지지도)									
		국민의당	더불어 민주당	미래 통합당	새로운 보수당	자유 한국당	바른 미래당	열린 민주당	정의당	기타	무당층 無黨層
11월 2주 (12~14)	1,002		40%			21%	5%		10%	1%	23%
11월 3주 (19~21)	1,001		40%			21%	4%		9%	2%	25%
11월 4주 (26~28)	1,001		38%			23%	5%		9%	1%	24%
12월 1주 (03~05)	1,006		40%			21%	6%		10%	1%	21%
12월 2주 (10~12)	1,001		42%			20%	5%		8%	1%	23%
12월 3주 (17~19)	1,002		37%			23%	5%		10%	2%	24%
12월 4주 (23~27)	연말연시 2주 조사 심										
01월 1주 (30~03)											
01월 2주 (07~09)	1,000		40%		3%	20%	3%		6%	2%	25%
01월 3주 (14~16)	1,000		39%		3%	22%	3%		5%	2%	27%
01월 4주 (20~24)	설 연휴										
01월 5주 (28~30)	1,000		34%		2%	21%	2%		6%	2%	33%
02월 1주 (04~06)	1,000	3%	36%		2%	20%	2%		5%	2%	31%
02월 2주 (11~13)	1,000	3%	37%		3%	21%	3%		5%	1%	27%
02월 3주 (18~20)	1,002	2%	36%	23%			4%		7%	1%	27%
02월 4주 (25~27)	1,001	2%	37%	21%					6%	2%	33%
03월 1주 (03~05)	1,000	2%	36%	22%					6%	3%	31%
03월 2주 (10~12)	1,001	3%	39%	22%					6%	2%	28%
03월 3주 (17~19)	1,000	3%	38%	23%				1%	4%	3%	28%
03월 4주 (24~26)	1,001	4%	37%	22%				2%	5%	3%	27%
04월 1주 (31~02)	1,002	4%	41%	23%				2%	4%	3%	22%
04월 2주 (07~08)	1,000	3%	44%	23%				3%	6%	3%	18%
04월 3주 (13~14)	1,004	4%	41%	25%				3%	5%	4%	18%
04월 4주 (21~23)	1,001	3%	43%	22%				4%	7%	2%	19%
04월 5주 (28~29)	1,000	5%	43%	19%				4%	7%	3%	19%
05월 1주 (06~07)	1,004	3%	46%	17%				4%	7%	2%	22%
05월 2주 (12~14)	1,000	3%	44%	19%				4%	7%	2%	23%

*민생당, 우리공화당은 '기타'에 포함. 한국갤럽 데일리 오피니언 제401호 www.gallup.co.kr

정당 지지도 - 상세 결과

질문) 귀하는 다음 중 어느 정당을 지지하십니까? 보기를 순환하여 불러드리겠습니다.

(‘모름/없음’인 경우 재질문) 그럼, 본인 성향은 어느 정당에 조금이라도 더 가깝습니까?

- 국민의당/더불어민주당/미래통합당/민생당/열린민주당/정의당, 그 외 정당(자유응답), 없다

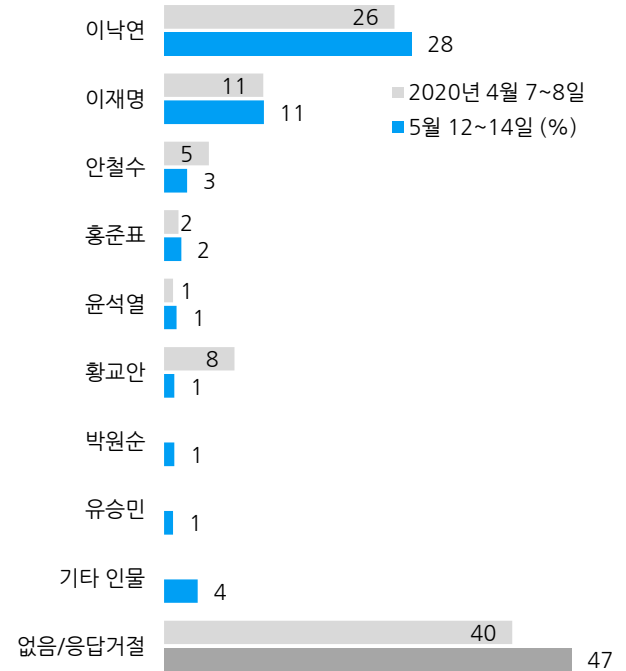
2020년 5월 2주 (12~14일)	조사완료 사례수 (명)	가중적용 사례수 (명)	현재 지지하는 정당 (정당 지지도)								없음	모름 응답 거절
			국민의당	더불어 민주당	미래 통합당	민생당	열린 민주당	정의당	기타	무당층 無黨層		
전체	1,000	1,000	3%	44%	19%	0.4%	4%	7%	1%	23%	18%	5%
지역별												
서울	195	193	4%	41%	23%		5%	6%	1%	20%	19%	1%
인천/경기	305	309	2%	48%	17%	0%	3%	7%	1%	21%	18%	4%
강원	30	30	-	-	-	-	-	-	-	-	-	-
대전/세종/충청	106	105		45%	14%		6%	6%	1%	29%	20%	9%
광주/전라	99	99	4%	66%	4%	1%	5%	6%	2%	11%	7%	4%
대구/경북	99	99	6%	22%	31%		2%	9%	1%	29%	20%	9%
부산/울산/경남	154	153	1%	35%	23%	1%	3%	5%		30%	23%	7%
제주	12	13	-	-	-	-	-	-	-	-	-	-
성별												
남성	496	496	2%	42%	18%	1%	5%	7%	1%	24%	20%	3%
여성	504	504	3%	45%	19%		2%	7%	1%	22%	16%	6%
연령별												
18~29세	157	182	3%	35%	13%		1%	8%	1%	39%	26%	13%
30대	158	158	2%	58%	11%	1%	5%	5%	1%	17%	16%	1%
40대	196	190	2%	47%	11%	1%	8%	9%	1%	22%	20%	2%
50대	202	197	3%	44%	26%	0%	5%	9%	1%	13%	12%	1%
60대 이상	287	272	3%	39%	27%	0%	1%	4%	1%	24%	18%	6%
직업별												
농/임/어업	23	22	-	-	-	-	-	-	-	-	-	-
자영업	143	137	3%	42%	27%	1%	4%	6%		18%	16%	2%
기능노무/서비스	146	145	2%	46%	22%		3%	7%	2%	19%	16%	2%
사무/관리	325	325	1%	49%	14%	0%	6%	8%	1%	19%	17%	3%
전업주부	173	167	5%	43%	24%		2%	5%		21%	16%	4%
학생	76	91	4%	30%	10%	1%		9%	2%	43%	27%	16%
무직/은퇴/기타	114	113	2%	41%	18%		2%	4%	3%	30%	22%	8%
생활 수준별												
상/중상	171	170	4%	38%	27%		5%	5%	1%	20%	16%	5%
중	427	432	1%	48%	16%	0%	4%	6%	1%	24%	20%	4%
중하	209	212	4%	42%	17%	2%	4%	9%	1%	22%	20%	2%
하	161	154	2%	39%	23%		4%	8%	2%	23%	16%	6%
성향별												
보수	231	226	2%	20%	50%		3%	3%	2%	21%	17%	3%
중도	286	287	5%	44%	14%	2%	4%	7%	1%	24%	21%	2%
진보	316	317	1%	63%	5%		6%	12%	0%	13%	11%	2%
모름/응답거절	167	171	3%	38%	10%		2%	2%	2%	44%	28%	15%
대통령 직무												
긍정 평가자	660	654	1%	61%	7%	0%	5%	9%	1%	15%	12%	4%
부정 평가자	264	267	4%	8%	47%	1%	1%	3%	2%	33%	29%	4%

*50사례 미만은 수치 제시하지 않음. 한국갤럽 데일리 오피니언 제401호 www.gallup.co.kr

질문) 앞으로 우리나라를 이끌어갈 정치 지도자, 즉 다음번 대통령감으로는 누가 좋다고 생각하십니까?
(특정인을 답하지 않은 경우 재질문) 그럼, 조금이라도 마음이 가는 인물은 누구입니까? (자유응답)

2020년	조사완료 사례수 (명)	가중적용 사례수 (명)	차기 정치 지도자 선호도										없음	모름 응답 거절
			이낙연	이재명	안철수	홍준표	윤석열	황교안	박원순	유승민	기타 인물	의견 유보		
1월 2주(7~9일)	1,000	1,000	27%	4%	4%	1%	1%	9%		2%		44%	32%	12%
1월 3주(14~16일)	1,000	1,000	24%	3%	4%	2%	1%	9%	2%	1%		49%	34%	15%
2월 2주(11~13일)	1,001	1,000	25%	3%	3%	1%	5%	10%	1%	2%		47%	32%	15%
3월 2주(10~12일)	1,001	1,000	23%	11%	4%	2%	2%	9%	1%			43%	30%	13%
4월 2주(7~8일)	1,000	1,000	26%	11%	5%	2%	1%	8%				40%	25%	15%
5월 2주(12~14일)	1,000	1,000	28%	11%	3%	2%	1%	1%	1%	1%	4%	47%	31%	16%
지역별														
서울	195	193	30%	9%	4%	1%	1%	1%	2%	2%	6%	45%	32%	14%
인천/경기	305	309	28%	15%	3%	3%	2%	1%	1%	0%	6%	41%	28%	13%
강원	30	30	-	-	-	-	-	-	-	-	-	-	-	-
대전/세종/충청	106	105	18%	15%	2%	1%	2%			1%	2%	59%	37%	22%
광주/전라	99	99	49%	9%	4%	2%			3%	2%	2%	28%	17%	11%
대구/경북	99	99	20%	13%	4%	3%	3%	6%	2%	1%	1%	47%	36%	11%
부산/울산/경남	154	153	24%	8%	1%	2%	1%	1%	1%	2%	3%	58%	38%	21%
제주	12	13	-	-	-	-	-	-	-	-	-	-	-	-
성별														
남성	496	496	29%	14%	3%	3%	1%	1%	1%	1%	5%	42%	30%	12%
여성	504	504	28%	9%	3%	1%	2%	2%	2%	1%	3%	51%	32%	19%
연령별														
18-29세	157	182	18%	8%	3%	4%			1%	2%	4%	60%	36%	25%
30대	158	158	40%	19%	3%	1%			0%	1%	2%	33%	24%	9%
40대	196	190	31%	17%	3%	0%	2%		3%	1%	4%	39%	33%	6%
50대	202	197	33%	12%	2%	2%	2%	2%	0%	2%	6%	38%	28%	10%
60대 이상	287	272	23%	5%	2%	2%	3%	3%	1%	0%	3%	57%	33%	24%
주요 지지 정당별														
더불어민주당	440	437	47%	14%	1%	0%	0%		2%		3%	33%	19%	14%
미래통합당	190	186	7%	4%	5%	9%	4%	4%		2%	5%	59%	39%	20%
정의당	67	67	35%	16%		2%			4%	2%	8%	34%	22%	13%
무당(無黨)층	222	230	7%	6%	3%		2%	1%		1%	4%	74%	54%	20%
직업별														
농/임/어업	23	22	-	-	-	-	-	-	-	-	-	-	-	-
자영업	143	137	35%	12%	4%	4%	3%	1%	2%		5%	34%	28%	6%
기능노무/서비스	146	145	26%	14%	2%	3%	3%	2%	1%		4%	44%	31%	13%
사무/관리	325	325	37%	15%	4%	2%	1%	1%	1%	1%	3%	37%	25%	12%
전업주부	173	167	23%	8%	2%	1%	1%	3%	1%	2%	1%	58%	37%	21%
학생	76	91	12%	12%	1%	1%			1%	2%	7%	62%	35%	27%
무직/은퇴/기타	114	113	24%	4%		3%	3%	3%		1%	5%	58%	39%	19%
성향별														
보수	231	226	11%	4%	7%	7%	3%	4%		1%	4%	59%	39%	20%
중도	286	287	34%	16%	2%	1%	2%	0%	2%	2%	4%	37%	27%	10%
진보	316	317	46%	15%	1%		0%		2%	1%	4%	31%	23%	8%
모름/응답거절	167	171	11%	7%	1%		2%	1%			4%	76%	43%	33%
대통령 긍정 평가자	660	654	40%	14%	1%	1%	0%	0%	1%	1%	3%	38%	24%	15%
직무 부정 평가자	264	267	6%	5%	7%	6%	5%	3%	0%	2%	7%	58%	44%	14%

질문) 앞으로 우리나라를 이끌어갈 정치 지도자,
즉 다음번 대통령감으로는 누가 좋다고 생각하십니까?
(특정인을 답하지 않은 경우 재질문)
그럼, 조금이라도 마음이 가는 인물은 누구입니까? (자유응답)



*2019년 9~12월과는 질문 방식 달라 수치 증감 직접 비교 불가
*이번 주 1.0% 이상 인물 기준 제시. 전국 성인 약 1,000명 전화조사
*한국갤럽 데일리 오피니언 제401호 www.gallup.co.kr

*2019년 9~12월은 직전 주 예비조사를 통해 선정된 후보명을 불러주고 응답받았으나, 2020년부터 자유응답 방식으로 변경
*1.0% 이상 기준 제시. 기타에는 약 20명 포함. 50사례 미만은 수치 제시하지 않음. 한국갤럽 데일리 오피니언 제401호

한국갤럽 데일리 오피니언

한국갤럽조사연구소는 1974년 6월 박무익 회장이 설립한 한국 최초의 법인 형태 조사 전문 회사입니다.

1980년대부터 대통령 직무 수행 평가와 정당 지지도 조사 결과를 발표해 왔으며, 우리 국민의 71%가 한국갤럽을 알고 있습니다.



한국갤럽은 2012년부터 조사의 중립성, 지속성, 대표성을 확보한 ‘한국갤럽 데일리 오피니언’을 제공합니다.

관심 있는 분이든 누구나, 무료로, 매주 금요일, 한국갤럽 홈페이지 www.gallup.co.kr 에서 새로운 결과를 만나실 수 있습니다.

- **중립성:** 정치권, 이해 관계자, 특정 언론의 의뢰가 아닌, 한국갤럽이 자체 기획, 운영, 공개합니다.
- **지속성:** 특정 이벤트, 특정 시기, 단 하루의 조사 표본 영향력을 최소화하기 위해 연중 지속적으로 매주 추적 조사합니다.
- **대표성:** 전국 유권자 모집단의 특성을 최대한 반영하기 위해 무선 RDD 표본 프레임을 이용합니다.



무작위로 생성한 휴대전화 번호를 이용해 한국갤럽 조사원이 전화를 걸어 매주 화~목 사흘간 약 1,000명 유효표본을 확보합니다.

수집한 데이터는 전국 8권역, 성/연령대 특성 비율로 사후 셀(Cell) 가중처리합니다.



한국갤럽 조사에 관심 가져주셔서 고맙습니다.

데일리 오피니언 조사 결과는 한국갤럽의 자산이므로 상업적 용도의 재판매를 금지합니다. 인용하실 때는 반드시 출처를 밝혀주시요.

문의: 한국갤럽 02-3702-2100(대표)/2571/2621/2622 또는 홈페이지 Q&A

주소: 본관 03167 서울시 종로구 사직로 70, 신관 03042 서울시 종로구 자하문로 70