

# 한국갤럽 데일리 오피니언

---

제399호 2020년 4월 5주

대통령 직무 수행 평가, 긍·부정 평가 이유 | 정당 지지도 | [주요 지표 4월 통합](#)

## 조사 개요

- 조사기간: 2020년 4월 28~29일
- 표본추출: 휴대전화 RDD 표본 프레임에서 무작위 추출(집전화 RDD 15% 포함)
- 응답방식: 전화조사원 인터뷰
- 조사대상: 전국 만 18세 이상 1,000명
- 표본오차:  $\pm 3.1\%$ 포인트(95% 신뢰수준)
- 응답률: 14%(총 통화 7,317명 중 1,000명 응답 완료)
- 의뢰처: 한국갤럽 자체 조사

갤럽리포트 G20200501

한국갤럽 데일리 오피니언 독자 여러분, 안녕하십니까?

1974년 문을 연 저희 연구소가 지금까지 얻은 명성은 저희 조사에 협조해주신 우리 국민들 덕분입니다.

저희는 그에 보답하는 마음으로 2012년부터 자체 기획, 운영하는 정치 지표를 누구나 이용하실 수 있도록 제공해 왔습니다.

올해도 매주 정치, 사회, 경제, 생활, 문화 등 다양한 분야에 대한 흥미로운 조사 결과를 전하겠습니다.

여론조사의 홍수 속에 '정확한 자' 하나를 제공하고자 시작한 저희 노력이 여론의 흐름을 읽으시는 데 도움되기를 바랍니다.

저희 한국갤럽에 몸 담고 있는 한 사람, 한 사람은 공정하고 신뢰 받는 여론조사 기관으로서 사명을 다하기 위해 계속 노력하겠습니다.



### 한국갤럽 데일리 오피니언 조사 방법 안내

한국갤럽 데일리 오피니언은 조사원이 직접 묻고 응답 받는 인터뷰 방식으로 진행합니다.

전국 유권자 대표성을 최대한 확보하기 위해 무작위발생(RDD: Random Digit Dialing)한 휴대전화 번호를 기본 표본추출틀로 합니다.

단, 휴대전화만으로는 접근하기 어려운 여성, 고연령대 일부는 무작위발생한 집전화번호 조사로 보완합니다(반영 비율 평균 15%).



### 한국갤럽 유무선 RDD 혼합조사설계, 선거여론조사 관련 연구 논문

2010년 이후 유선전화(일반 집전화)와 무선전화(휴대전화) RDD 조사 과정과 결과를 비교 연구한 논문입니다.

→ [논문 파일 다운로드](#)

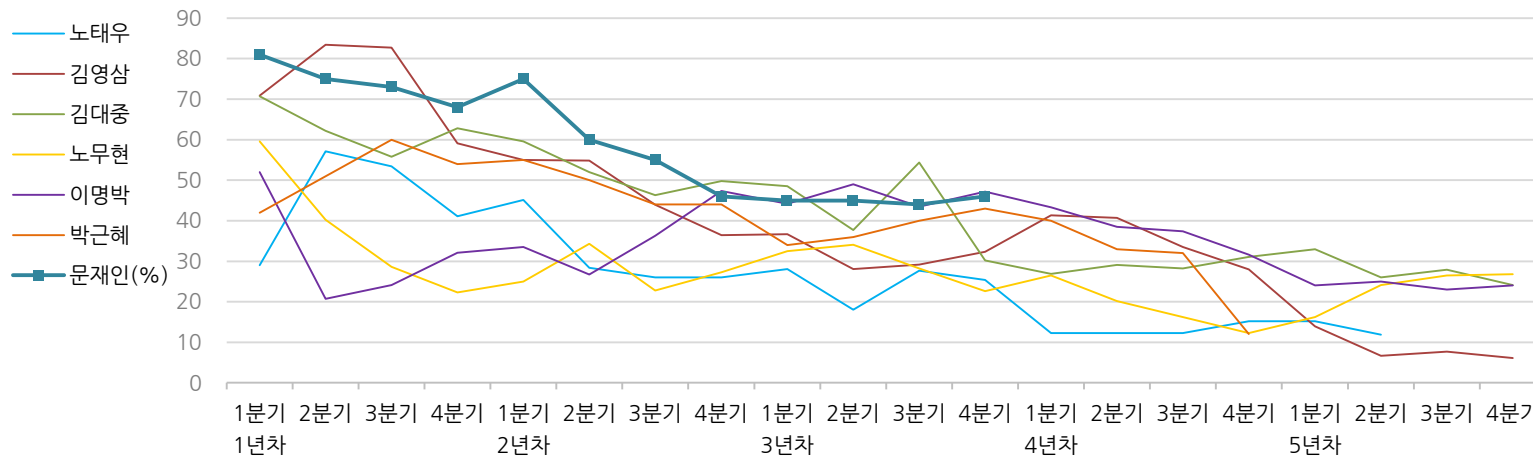
- 지방선거에서 여론조사의 정확성 연구: 조사방법별 정밀성과 편향 (조사연구 2015.2 16권 1호)
- RDD 전화여론조사의 무응답 편향 보정 방법 연구 (조사연구 2014.11 15권 4호)
- 가중방법으로 선거여론조사의 편향을 얼마나 줄일 수 있나 (조사연구 2014.5 15권 2호)
- 무선 RDD 전화조사의 타당성 검토 연구 (조사연구 2013.11 14권 3호)
- 선거시기 여론조사 정확성 제고 방안 (언론중재 2012 여름호 특집논문)
- 유무선 RDD를 결합한 혼합조사설계: 2011 서울시장 보궐선거 예측조사 사례 연구 (응용통계연구 2012년 25권 1호)
- 사전 태도 및 투표 의향과 실제 투표행동 간 상관성 연구 (조사연구 2011.3 12권 1호)

# 한국갤럽 역대 대통령 직무 수행 평가 1988~2020

1988~2011년은 분기 내 여러 조사 결과의 중위수 기준, 2012년 이후는 한국갤럽 데일리 오피니언 매주 조사 분기별 통합 결과, '잘하고 있다'→긍정, '잘못하고 있다'→부정 평가 비율

**질문** 귀하는 ○○○ 대통령이 대통령으로서의 직무를 잘 수행하고 있다고 보십니까, 혹은 잘못 수행하고 있다고 보십니까? (긍정/부정을 답하지 않은 경우 재질문) 굳이 말씀하신다면, '잘하고 있다'와 '잘못하고 있다' 중 어느 쪽입니까?

◎ 역대 대통령 직무 수행 긍정률



◎ 역대 대통령 직무 수행 평가 (%)

역대 대통령	재임연차	1년차				2년차				3년차				4년차				5년차				
		분기	1분기	2분기	3분기	4분기	1분기	2분기	3분기	4분기	1분기	2분기	3분기	4분기	1분기	2분기	3분기	4분기	1분기	2분기	3분기	4분기
13대 노태우 (1988~1993)	긍정	29	57	53	41	45	28	26	-	28	18	28	25	12	-	-	15	-	12	-	-	-
	부정	46	16	25	27	25	41	45	-	40	62	55	54	40	-	-	41	-	56	-	-	
14대 김영삼 (1993~1998)	긍정	71	83	83	59	55	55	44	36	37	28	29	32	41	41	34	28	14	7	8	6	
	부정	7	4	6	18	24	21	25	33	34	41	45	39	33	37	40	47	65	74	78	74	
15대 김대중 (1998~2003)	긍정	71	62	56	63	60	52	46	50	49	38	54	30	27	29	28	31	33	26	28	24	
	부정	7	11	17	14	16	22	29	24	20	26	18	51	55	52	49	49	41	53	52	56	
16대 노무현 (2003~2008)	긍정	60	40	29	22	25	34	23	27	33	34	28	23	27	20	16	12	16	24	27	27	
	부정	19	41	53	62	57	46	60	57	55	53	61	67	63	70	74	79	78	66	64	62	
17대 이명박 (2008~2013)	긍정	52	21	24	32	34	27	36	47	44	49	44	47	43	39	37	32	25	25	23	24	
	부정	29	69	65	55	55	55	55	45	45	41	43	41	49	54	55	60	62	58	59	63	
18대 박근혜 (2013~2017)	긍정	42	51	60	54	55	50	44	44	34	36	40	43	40	33	32	12					
	부정	23	23	21	33	34	39	46	45	56	54	51	46	49	53	55	80					
19대 문재인 (2017~2022)	긍정	81	75	73	68	75	60	55	46	45	45	44	46									
	부정	11	17	19	23	15	30	36	44	45	46	48	46									

\*역대 대통령 평가에는 모두 동일 질문 방식 적용(2점 척도, 재질문 1회). 한국갤럽 www.gallup.co.kr

\*박근혜 전 대통령 4년차 4분기 직무 긍정률: 2016년 10월 4주간 평균 24% → 11~12월 6주간 평균 5%. 2017년 3월 10일 탄핵

\*문재인 대통령은 2017년 5월 10일 취임, 30일부터 직무 평가 시작. 1년차 1분기는 6월 평균, 2분기 7~9월, 3분기 10~12월, 4분기는 이듬해(2018년) 1~3월 평균

## 주간 응답자 특성표

주요 분석 단위별 표본오차(95% 신뢰수준 기준)와 지역/성/지지정당/직업/생활수준과 연령 분포 구성입니다. 2020년 3월 행정안전부 주민등록인구 기준 8개 권역/성/연령별 셀 가장 결과

**질문** 귀하는 어느 시도에 살고 계십니까? 주소지 기준으로 말씀해 주십시오. (저희가 전화번호를 무작위 추출해 지역을 알지 못합니다.)

**질문** 실례지만, 귀하의 연세는 올해 만으로 어떻게 되십니까?

**질문** 귀하의 직업은 무엇입니까?

**질문** 우리 국민들의 생활수준을 상, 중상, 중, 중하, 하의 다섯 단계로 나눈다면 귀댁의 생활수준은 어디에 속한다고 생각하십니까?

응답자 특성표 2020년 4월 5주 (28~29일)	조사완료		목표할당		가중값 배율 (B/A)	표본오차 95% 신뢰수준
	사례수 (명) (A)	비율	사례수 (명) (B)	비율		
전체	1,000	100%	1,000	100%	1.00	± 3.1%P
지역별						
서울	194	19%	193	19%	0.99	± 7.0%P
인천/경기	308	31%	309	31%	1.00	± 5.6%P
강원	30	3%	30	3%	1.00	± 17.9%P
대전/세종/충청	103	10%	105	11%	1.02	± 9.7%P
광주/전라	100	10%	99	10%	0.99	± 9.8%P
대구/경북	99	10%	99	10%	1.00	± 9.8%P
부산/울산/경남	154	15%	153	15%	0.99	± 7.9%P
제주	12	1%	13	1%	1.05	± 28.3%P
성별						
남성	508	51%	496	50%	0.98	± 4.3%P
여성	492	49%	504	50%	1.02	± 4.4%P
연령별						
18~29세	168	17%	181	18%	1.08	± 7.6%P
30대	147	15%	159	16%	1.08	± 8.1%P
40대	177	18%	190	19%	1.08	± 7.4%P
50대	203	20%	197	20%	0.97	± 6.9%P
60대 이상	305	31%	272	27%	0.89	± 5.6%P

\*표본오차는 조사완료 사례수 기준. 한국갤럽 데일리 오피니언 제399호

\*목표할당 사례수는 2020년 3월 행안부 주민등록인구 지역/성/연령별 비율 기준 인원

2020년 4월 5주 (28~29일)	조사완료 사례수 (명)	가중적용 사례수	주민등록인구 기준 가중값 적용 결과				
			연령 분포				
			18~29세	30대	40대	50대	60대+
전체	1,000	1,000	18%	16%	19%	20%	27%
지역별							
서울	194	193	20%	18%	18%	18%	26%
인천/경기	308	309	19%	17%	21%	20%	23%
강원	30	30	-	-	-	-	-
대전/세종/충청	103	105	18%	16%	19%	19%	28%
광주/전라	100	99	17%	13%	18%	20%	32%
대구/경북	99	99	17%	14%	18%	21%	31%
부산/울산/경남	154	153	17%	15%	19%	20%	29%
제주	12	13	-	-	-	-	-
성별							
남성	508	496	19%	17%	19%	20%	25%
여성	492	504	17%	15%	19%	19%	30%
주요 정당별							
국민의당	51	52	30%	18%	19%	18%	15%
더불어민주당	434	434	13%	19%	23%	22%	23%
미래통합당	198	194	13%	10%	12%	19%	46%
정의당	64	65	22%	17%	26%	24%	11%
무당(無黨)층	193	194	29%	13%	12%	17%	29%
직업별							
농/임/어업	32	31	-	-	-	-	-
자영업	144	142	3%	11%	23%	41%	23%
기능노무/서비스	138	134	15%	16%	18%	30%	20%
사무/관리	306	320	18%	31%	29%	18%	4%
전업주부	183	176		9%	18%	17%	56%
학생	74	81	96%	4%			
무직/은퇴/기타	123	116	17%	3%	5%	5%	70%
생활 수준별							
상/중상	146	149	26%	13%	24%	24%	13%
중	431	432	22%	20%	17%	19%	22%
중하	221	230	14%	17%	24%	23%	23%
하	168	157	5%	9%	15%	18%	53%

\*50사례 미만은 수치를 제시하지 않음. 한국갤럽

2020년 4월 5주 (28~29일)		조사완료 사례수 (명)			목표할당 사례수 (명)		
		계	남성	여성	계	남성	여성
전국	합계	1,000	508	492	1,000	496	504
	18~29세	168	87	81	181	95	86
	30대	147	76	71	159	82	77
	40대	177	100	77	190	97	94
	50대	203	108	95	197	99	98
	60대 이상	305	137	168	272	123	149
서울	소계	194	97	97	193	93	100
	18~29세	33	15	18	38	19	19
	30대	36	18	18	34	17	17
	40대	28	16	12	35	18	18
	50대	39	19	20	35	17	18
	60대 이상	58	29	29	50	23	28
인천/경기	소계	308	168	140	309	155	154
	18~29세	53	34	19	58	30	28
	30대	52	27	25	53	27	26
	40대	65	36	29	63	32	31
	50대	64	34	30	62	31	31
	60대 이상	74	37	37	72	33	39
강원	소계	30	18	12	30	15	15
	18~29세	3	2	1	5	3	2
	30대	4	3	1	4	2	2
	40대	9	5	4	5	3	3
	50대	5	2	3	6	3	3
	60대 이상	9	6	3	10	5	6
대전/세종/충청	소계	103	50	53	105	53	52
	18~29세	22	9	13	19	10	9
	30대	12	9	3	17	9	8
	40대	17	8	9	20	10	10
	50대	22	11	11	20	11	10
	60대 이상	30	13	17	30	13	16
광주/전라	소계	100	51	49	99	49	50
	18~29세	18	7	11	17	9	8
	30대	10	4	6	13	7	6
	40대	15	11	4	18	9	9
	50대	19	14	5	19	10	9
	60대 이상	38	15	23	31	14	18
대구/경북	소계	99	53	46	99	49	50
	18~29세	17	11	6	16	9	7
	30대	11	5	6	14	7	7
	40대	17	10	7	18	9	9
	50대	14	9	5	20	10	10
	60대 이상	40	18	22	31	14	17
부산/울산/경남	소계	154	66	88	153	76	77
	18~29세	19	8	11	26	14	12
	30대	20	9	11	23	12	11
	40대	25	14	11	28	14	14
	50대	37	17	20	31	16	16
	60대 이상	53	18	35	45	20	25
제주	소계	12	5	7	13	6	6
	18~29세	3	1	2	2	1	1
	30대	2	1	1	2	1	1
	40대	1	1	1	3	1	1
	50대	3	2	1	3	1	1
	60대 이상	3	1	2	3	1	2

## 조사완료 응답자 특성표

2019년 8월 1일부터 시행되는 중앙선거여론조사심의위원회 선거여론조사기준 개정안에 따라 지역(8개 권역)/성/연령별 조사완료 사례수와 목표할당 사례수를 함께 제시합니다.

목표할당 사례수 합계나 소계는 최대 ±2까지 차이가 나타날 수 있습니다.

이는 1,000명을 권역(8)\*성(2)\*연령대(5)=80개 셀별 할당 시 소수점 아래 반올림 때문입니다.

조사 결과 해석에는 어떤 영향도 주지 않는 자연스럽고 불가피한 현상입니다.

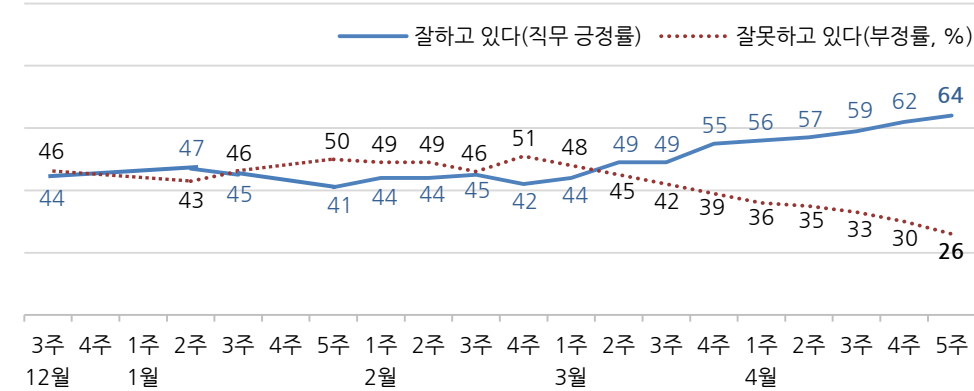
왼쪽 응답자 특성표의 목표 할당 사례수는 2020년 3월 말 행안부 주민등록인구 기준입니다.

# 대통령 직무 수행 평가, 정당 지지도 - 최근 20주 지표 추이

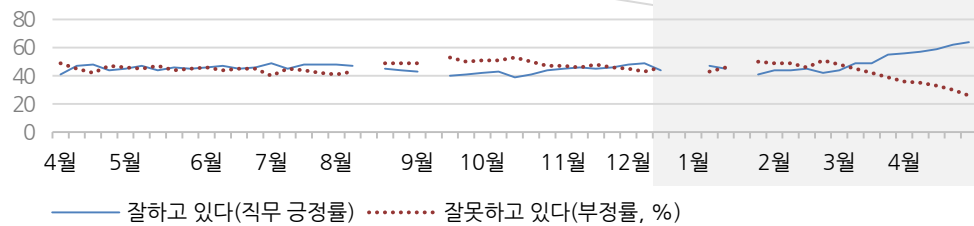
매주 화~목 통합 데이터 | 휴대전화 RDD 조사(집전화 RDD 보완) | 매주 유효표본 약 1,000명 | 표본오차 ±3.1%포인트(95% 신뢰수준) | 최근 20주 평균 응답률 15%

**질문** 귀하는 문재인 대통령이 대통령으로서의 직무를 잘 수행하고 있다고 보십니까, 혹은 잘못 수행하고 있다고 보십니까? (긍정/부정을 답하지 않은 경우 재질문) 굳이 말씀하신다면, '잘하고 있다'와 '잘못하고 있다' 중 어느 쪽입니까?

◎ 대통령 직무 수행 평가 - 최근 20주



◎ 대통령 직무 수행 평가 - 2019/2020년



\*2019년 8월 3주, 9월 2주(추석), 12월 4주, 2020년 1월 1주(연말연시), 4주(설) 조사 심  
\*한국갤럽 데일리 오피니언 제399호 www.gallup.co.kr

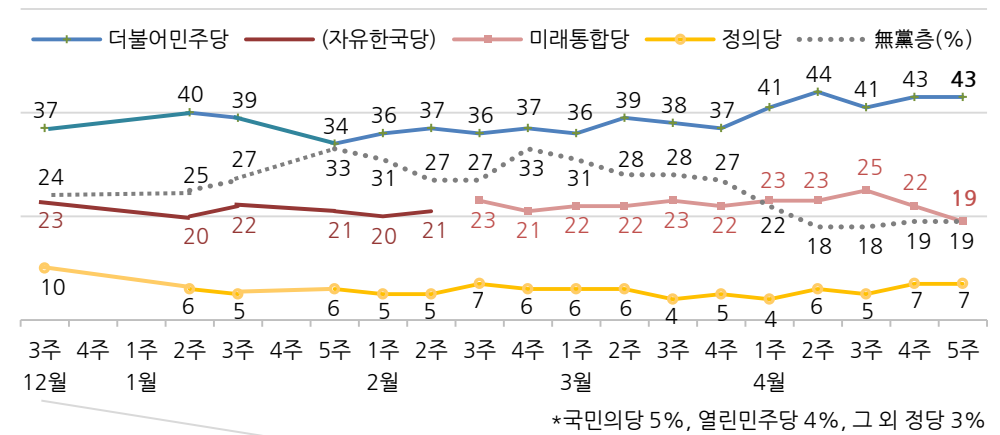
**질문** 현재 우리나라에는

(2019년까지) (더불어민주당, 민주평화당, 바른미래당, 우리공화당, 자유한국당, 정의당: 순서 로테이션) 등의 정당이 있습니다. 귀하는 이 중 어느 정당을 지지하십니까?

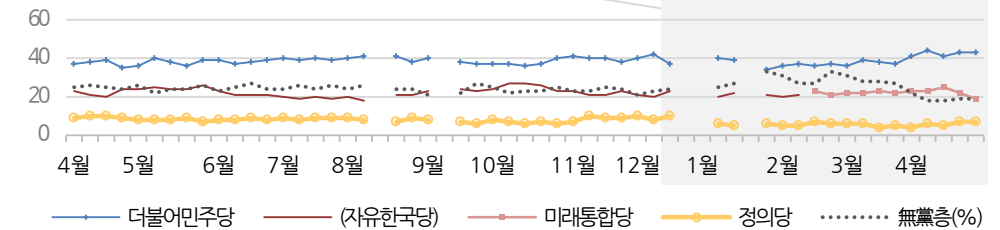
(2020년부터) 귀하는 다음 중 어느 정당 또는 단체를 지지하십니까? 보기를 순환하여 불러드리겠습니다. ('모름/없음'인 경우 재질문) 그럼, 본인 성향은 어느 정당/단체에 조금이라도 더 가깝습니까?

\*4월 4주부터 원내 2인 이상 정당 기준 보기 제시

◎ 현재 지지하는 정당(정당 지지도) - 최근 20주



◎ 주요 정당 지지도 - 2019/2020년



\*무당(無黨)층='현재 지지하는 정당 없음/모름/응답거절'  
\*2019년 8월 3주, 9월 2주(추석), 12월 4주, 2020년 1월 1주(연말연시), 4주(설) 조사 심  
\*한국갤럽 데일리 오피니언 제399호 www.gallup.co.kr

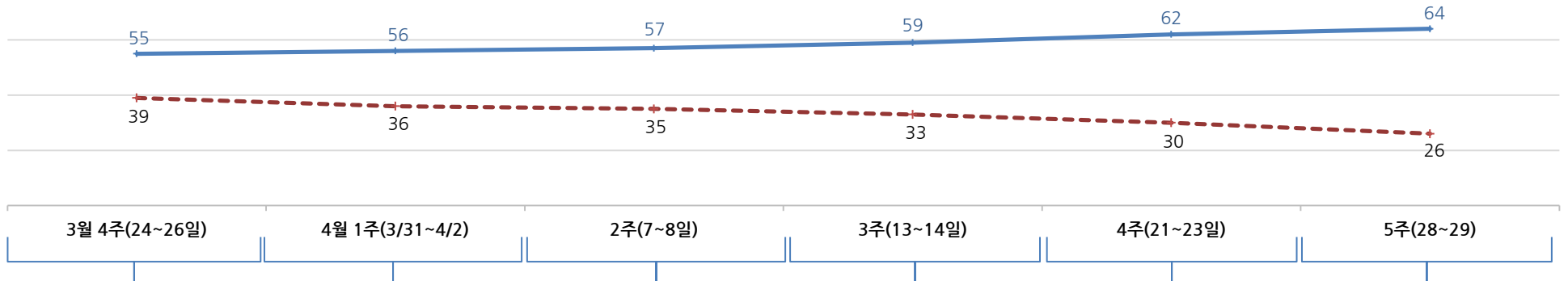
# 최근 6주간 대통령 직무 수행 평가와 주요 정치 이슈

**질문** 귀하는 문재인 대통령이 대통령으로서의 직무를 잘 수행하고 있다고 보십니까, 혹은 잘못 수행하고 있다고 보십니까?  
(긍정/부정을 답하지 않은 경우 재질문) 굳이 말씀하신다면, '잘하고 있다'와 '잘못하고 있다' 중 어느 쪽입니까?

## ◎ 대통령 직무 수행 평가 - 최근 6주

— 잘하고 있다(직무 긍정률) — 잘못하고 있다(부정률, %)

\*2020년 4월 4주(데일리 제398호)부터 대통령 직무 평가도 정경 지도도와 같이 주간 지표 기준으로만 공개합니다.



- |  |   |  |  |   |  |
|--|---|--|--|---|--|
| <p>22   장·차관급 공무원 4개월 급여 30% 반납, 정칙권 동창</p> <p>23   전 세계 특별여행주의보 발령<br/>- 文, 'n번방 사건' 전원 조사 지시</p> <p>24   文, 기업구조조정자금 100조 투입<br/>- 성착취 '박사방' 운영자 신상 공개<br/>- 트럼프, 의료장비 지원 요청<br/>- IOC, 도쿄올림픽 1년 연기 결정</p> <p>25   美 상원, 최대 경기부양안 통과<br/>- 주한미군 한국인 무급휴직 통보</p> <p>26   총선 후보자 등록<br/>- 통합당, 선대위원장 김종인 영입<br/>- 한은, 주1회 RP 무제한 매입<br/>- 서울시, 인천지 법인 설립허가 취소<br/>* 실물경제·금융시장 불안정 심화<br/>* 코로나19 해외 유입 증가<br/>* 지자체별 재난 소득·생활비 지원<br/>* 자유공화당 → '우리공화당' 변경</p> | <p>26   G20 특별정상정상회의</p> <p>27   총선 후보자 등록 마감</p> <p>30   소득 하위 70% 가구 긴급재난지원금 지급 결정</p> <p>31   9일부터 순차적 온라인 개학, 수능 2주 연기<br/>- 안철수, '400km 국토 종주' 시작<br/>1   입국자 전원 2주 자가격리 의무화<br/>- 주한미군 한국인 일부 무급휴직<br/>- 더불어민주당 공약 철회 논란<br/>2   공식 선거운동 시작<br/>- 외교·법무·행안장관 담화문 발표<br/>- 'n번방' 피해자 치료·생계비 지원<br/>3   코로나19 국내 첫 의료진 사망<br/>* 일부 국가 재외선거 사무 중지<br/>* 한국에 경험·의료물자 지원 요청<br/>* 종교집회 중단 연장</p> | <p>5   사회적 거리두기 2주 연장, 자가격리 위반 처벌 강화</p> <p>6   자가격리자 손목밴드 도입 검토<br/>- 더민주·통합당, 긴급재난지원금 전 국민 확대 주장<br/>- 투표용지 인쇄 시작</p> <p>7   통합당, '세대 비하' 김대호 제명<br/>- 일본, 7개 지역 긴급사태 선언</p> <p>8   서울시, 유흥업소 집합 금지 명령<br/>- 통합당, '세월호' 차명진 제명 검토<br/>- 홍남기, 기존 추경안 제출 시사<br/>- 공표용 선거여론조사 마지막날</p> <p>9   김종인 '막말' 대국민 사과</p> <p>10 - 11   사전투표(26.7%)<br/>* 국회의원선거 공식 선거운동<br/>* 배달의민족 수수료 개편 논란, 일부 지자체 공공업 도입 추진</p> | <p>13   통합당, 차명진 제명·후보자격 박탈<br/>- '박사방' 조주빈 14개 혐의 기소<br/>- 3월 구직급여 지급액 최대치 경신</p> <p>14   文, 아세안+3 화상 정상회의<br/>- 文, '포스트 코로나 시대 준비'<br/>- 안철수, 국토 종주 완료<br/>- 법원, 차명진 제명 무효 판단</p> <p>15   제21대 국회의원 선거 투표율 66.2%<br/>더불어민주당·시민당 180석<br/>미래통합당·한국당 103석<br/>정의당 6, 국민의당 3, 열린민주 3<br/>무소속 5<br/>* 코로나 신규 확진자 일 50명 미만<br/>* EBS 접속 장애<br/>* 두산그룹 경영 위기</p> | <p>19   사회적 거리두기 연장(~5/5)</p> <p>20   초등학교 저학년까지 전면 온라인 개학</p> <p>21   김정은 건강 이상설</p> <p>23   '성추행' 오거돈 시장 사퇴, 민주당 제명 방침<br/>- 현재, '직사살수' 위험 판결<br/>* 코로나 신규 확진자 일별 10명 내외<br/>* '재난지원금 확대' 합의 난항<br/>* 통합당, '김종인 비대위' 내용</p> | <p>27   文 판문점 선언 2주년, '방역, 철도 연결 등 협력' 표명<br/>- 고3·중3부터 순차 등교 개학 검토<br/>- 안철수, 대구 의료 봉사 재개</p> <p>28   통합당 '4개월 비대위' 가결, 김종인 거부 의사<br/>- 시민당, '부동산 의혹' 양정숙 제명·당선무효소송 검토</p> <p>29   文, 코로나19 극복 고용유지 현장 간담회<br/>- 민주당, 양정숙 관련 사과·사퇴 촉구<br/>- 주요 대학 내년 정시 확대 발표<br/>- 이천 물류창고 화재<br/>* 김정은 건강 이상설<br/>* 재난지원금 전 국민 확대 추진<br/>* 코로나 신규 확진자 일별 10명 안팎</p> |
|--|---|--|--|---|--|

# 대통령 직무 수행 평가 - 최근 6개월 추이 / 상세 결과

2019/2020년 (최근 6개월)	조사완료 사례수 (명)	대통령 직무 수행 평가			
		잘하고 있다	잘못하고 있다	어느 쪽도 아니다	모름/ 응답거절
10월 5주(29~31)	1,000	44%	47%	3%	5%
11월 1주(05~07)	1,003	45%	47%	3%	5%
11월 2주(12~14)	1,002	46%	46%	5%	4%
11월 3주(19~21)	1,001	45%	48%	3%	5%
11월 4주(26~28)	1,001	46%	46%	4%	4%
12월 1주(03~05)	1,006	48%	45%	3%	4%
12월 2주(10~12)	1,001	49%	43%	4%	4%
12월 3주(17~19)	1,002	44%	46%	3%	6%
12월 4주(23~27)	연말연시 2주 조사 심				
01월 1주(30~03)	연말연시 2주 조사 심				
01월 2주(07~09)	1,000	47%	43%	5%	5%
01월 3주(14~16)	1,000	45%	46%	4%	6%
01월 4주(20~24)	설 연휴				
01월 5주(28~30)	1,000	41%	50%	3%	6%
02월 1주(04~06)	1,000	44%	49%	3%	5%
02월 2주(11~13)	1,001	44%	49%	2%	5%
02월 3주(18~20)	1,002	45%	46%	3%	5%
02월 4주(25~27)	1,001	42%	51%	3%	3%
03월 1주(03~05)	1,000	44%	48%	3%	5%
03월 2주(10~12)	1,001	49%	45%	3%	3%
03월 3주(17~19)	1,000	49%	42%	4%	5%
03월 4주(24~26)	1,001	55%	39%	3%	3%
04월 1주(31~02)	1,002	56%	36%	4%	4%
04월 2주(07~08)	1,000	57%	35%	5%	3%
04월 3주(13~14)	1,004	59%	33%	4%	4%
04월 4주(21~23)	1,001	62%	30%	3%	5%
04월 5주(28~29)	1,000	64%	26%	4%	6%

\*2020년 4월 4주부터 대통령 직무 평가 일일 지표는 공개하지 않습니다.

질문) 귀하는 문재인 대통령이 대통령으로서의 직무를 잘 수행하고 있다고 보십니까, 혹은 잘못 수행하고 있다고 보십니까? (긍정/부정을 답하지 않은 경우 재질문) 굳이 말씀하신다면, '잘하고 있다'와 '잘못하고 있다' 중 어느 쪽입니까?

2020년 4월 5주 (28~29일)	조사완료 사례수 (명)	가중적용 사례수 (명)	대통령 직무 수행 평가			
			잘하고 있다	잘못하고 있다	어느 쪽도 아니다	모름/ 응답거절
전체	1,000	1,000	64%	26%	4%	6%
지역별						
서울	194	193	57%	31%	5%	8%
인천/경기	308	309	65%	24%	5%	6%
강원	30	30	-	-	-	-
대전/세종/충청	103	105	70%	20%	4%	6%
광주/전라	100	99	89%	9%	1%	1%
대구/경북	99	99	53%	37%	6%	3%
부산/울산/경남	154	153	55%	34%	4%	7%
제주	12	13	-	-	-	-
성별						
남성	508	496	60%	29%	4%	6%
여성	492	504	67%	23%	4%	5%
연령별						
18~29세	168	181	60%	26%	4%	10%
30대	147	159	72%	19%	2%	7%
40대	177	189	74%	22%	2%	2%
50대	203	198	64%	30%	4%	2%
60대 이상	305	272	55%	31%	8%	7%
주요 지지정당별						
국민의당	51	52	45%	47%	4%	4%
더불어민주당	434	434	92%	4%	3%	1%
미래통합당	198	194	23%	62%	7%	7%
정의당	64	65	80%	16%	2%	3%
무당(無黨)층	193	194	42%	33%	8%	17%
직업별						
농/임/어업	32	31	-	-	-	-
자영업	144	142	59%	35%	4%	3%
기능노무/서비스	138	134	53%	30%	8%	9%
사무/관리	306	320	76%	18%	3%	4%
전업주부	183	176	64%	25%	6%	5%
학생	74	81	56%	33%		12%
무직/은퇴/기타	123	116	55%	30%	5%	10%
생활수준별						
상/중상	146	149	69%	26%	4%	1%
중	431	432	65%	26%	3%	6%
중하	221	230	68%	22%	4%	6%
하	168	157	52%	32%	9%	7%
성향별						
보수	254	248	37%	54%	7%	3%
중도	263	269	66%	27%	4%	3%
진보	333	340	87%	8%	3%	3%
모름/응답거절	150	144	52%	20%	4%	23%

\*50사례 미만은 수치 제시하지 않음. 한국갤럽 데일리 오피니언 제399호 www.gallup.co.kr



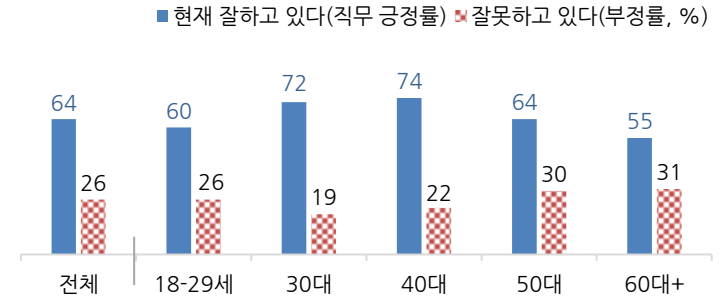
# 대통령 직무 수행 평가 이유

질문) 어떤 점에서 (잘하고/잘못하고 있다고) 생각하십니까 한 가지만 구체적으로 말씀해 주십시오. (자유응답)

대통령 직무 수행 긍정 평가 이유 2020년 4월 28~29일 (긍정 평가자 638명)		대통령 직무 수행 부정 평가 이유 2020년 4월 28~29일 (부정 평가자 260명)	
코로나19 대처(+3)	58%	경제/민생 문제 해결 부족(+3)	29%
전반적으로 잘한다	5%	북한 관계 치중/친북 성향(+3)	11%
최선을 다함/열심히 한다(-3)	4%	코로나19 대처 미흡	8%
복지 확대	3%	국고/재정 낭비(+4)	6%
외교/국제관계	3%	전반적으로 부족하다	6%
기본에 충실/원칙대로 함/공정함	2%	과도한 복지	4%
국민 입장을 생각한다	2%	독단적/일방적/편파적(-3)	3%
안전/사건사고 대처	2%	신뢰할 수 없음/비호감	3%
전 정권보다 낫다	1%	외교 문제	3%
정직함/솔직함/투명함	1%	공정하지 못함/내로남불	2%
소통	1%	인사(人事) 문제	2%
서민 위한 노력	1%	비리/부정부패	1%
북한과의 관계 개선	1%	북핵/안보	1%
주관·소신 있다	1%	세금 인상	1%
안정감/나라가 조용함	1%	국론 분열/갈등	1%
경제 정책	1%	사회주의 정책	1%
기타	2%	최저임금 인상	1%
모름/응답거절	10%	서민 어려움/빈부 격차 확대	1%
		일자리 문제/고용 부족	1%
		긴급재난지원금 대상 축소/지급 지연	1%
		기타	5%
		모름/응답거절	8%

\* (+/-) 표시는 지난주 대비 증감폭이  
±3%포인트 이상인 항목(단위: %포인트)  
\* 한국갤럽 데일리 오피니언 제399호

◎ 대통령 직무 수행 평가: 연령별 - 2020년 4월 5주(28~29일)



\*성·연령별 대통령 직무 수행 평가, 정당 지지도는 매월 말 공개하는 월 통합 자료 참조  
\*전국 성인 1,000명 전화조사. 한국갤럽 데일리 오피니언 제399호 www.gallup.co.kr

정당 지지도 - 최근 6개월 추이

2019/2020년 (최근 6개월)	조사완료 사례수 (명)	현재 지지하는 정당 (정당 지지도)									
		국민의당	더불어 민주당	미래 통합당	새로운 보수당	자유 한국당	바른 미래당	열린 민주당	정의당	기타	무당층 無黨層
10월 5주 (29~31)	1,000		40%			23%	5%		6%	1%	25%
11월 1주 (05~07)	1,003		41%			23%	5%		7%	1%	23%
11월 2주 (12~14)	1,002		40%			21%	5%		10%	1%	23%
11월 3주 (19~21)	1,001		40%			21%	4%		9%	2%	25%
11월 4주 (26~28)	1,001		38%			23%	5%		9%	1%	24%
12월 1주 (03~05)	1,006		40%			21%	6%		10%	1%	21%
12월 2주 (10~12)	1,001		42%			20%	5%		8%	1%	23%
12월 3주 (17~19)	1,002		37%			23%	5%		10%	2%	24%
12월 4주 (23~27)	연말연시 2주 조사 심										
01월 1주 (30~03)	연말연시 2주 조사 심										
01월 2주 (07~09)	1,000		40%		3%	20%	3%		6%	2%	25%
01월 3주 (14~16)	1,000		39%		3%	22%	3%		5%	2%	27%
01월 4주 (20~24)	설 연휴										
01월 5주 (28~30)	1,000		34%		2%	21%	2%		6%	2%	33%
02월 1주 (04~06)	1,000	3%	36%		2%	20%	2%		5%	2%	31%
02월 2주 (11~13)	1,000	3%	37%		3%	21%	3%		5%	1%	27%
02월 3주 (18~20)	1,002	2%	36%	23%			4%		7%	1%	27%
02월 4주 (25~27)	1,001	2%	37%	21%					6%	2%	33%
03월 1주 (03~05)	1,000	2%	36%	22%					6%	3%	31%
03월 2주 (10~12)	1,001	3%	39%	22%					6%	2%	28%
03월 3주 (17~19)	1,000	3%	38%	23%				1%	4%	3%	28%
03월 4주 (24~26)	1,001	4%	37%	22%				2%	5%	3%	27%
04월 1주 (31~02)	1,002	4%	41%	23%				2%	4%	3%	22%
04월 2주 (07~08)	1,000	3%	44%	23%				3%	6%	3%	18%
04월 3주 (13~14)	1,004	4%	41%	25%				3%	5%	4%	18%
04월 4주 (21~23)	1,001	3%	43%	22%				4%	7%	2%	19%
<b>04월 5주 (28~29)</b>	<b>1,000</b>	<b>5%</b>	<b>43%</b>	<b>19%</b>				<b>4%</b>	<b>7%</b>	<b>3%</b>	<b>19%</b>

\*민생당, 우리공화당은 '기타'에 포함. 한국갤럽 데일리 오피니언 제399호 www.gallup.co.kr

# 정당 지지도 - 상세 결과

질문) 귀하는 다음 중 어느 정당을 지지하십니까? 보기를 순환하여 불러드리겠습니다.

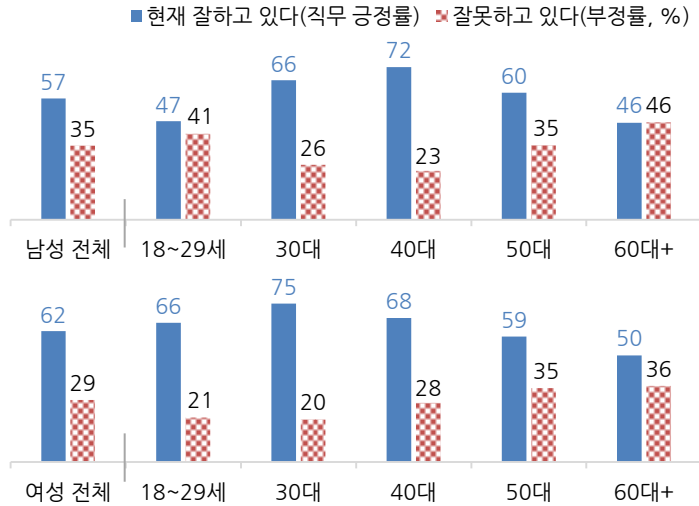
(‘모름/없음’인 경우 재질문) 그럼, 본인 성향은 어느 정당에 조금이라도 더 가깝습니까?

- 국민의당/더불어민주당/미래통합당/민생당/열린민주당/정의당, 그 외 정당(자유응답), 없다

2020년 4월 5주 (28~29일)	조사완료 사례수 (명)	가중적용 사례수 (명)	현재 지지하는 정당 (정당 지지도)								없음	모름 응답 거절
			국민의당	더불어 민주당	미래 통합당	민생당	열린 민주당	정의당	기타	무당층 無黨層		
전체	1,000	1,000	5%	43%	19%	0.3%	4%	7%	2%	19%	14%	5%
지역별												
서울	194	193	7%	38%	22%		5%	7%	1%	20%	16%	4%
인천/경기	308	309	5%	45%	15%		5%	8%	2%	19%	12%	7%
강원	30	30	-	-	-	-	-	-	-	-	-	-
대전/세종/충청	103	105	4%	49%	18%	1%	1%	7%	2%	17%	14%	3%
광주/전라	100	99	4%	69%	3%	1%	2%	4%	2%	15%	13%	3%
대구/경북	99	99	6%	28%	39%		3%	5%	2%	17%	10%	7%
부산/울산/경남	154	153	3%	35%	25%	1%	2%	7%	5%	23%	18%	5%
제주	12	13	-	-	-	-	-	-	-	-	-	-
성별												
남성	508	496	6%	40%	19%	0%	4%	7%	3%	20%	16%	4%
여성	492	504	4%	47%	19%	0%	3%	6%	1%	19%	13%	6%
연령별												
18~29세	168	181	8%	32%	14%		2%	8%	4%	32%	18%	13%
30대	147	159	6%	52%	12%	1%	6%	7%	1%	15%	15%	1%
40대	177	189	5%	52%	12%	1%	7%	9%	1%	13%	11%	2%
50대	203	198	5%	47%	19%		3%	8%	3%	16%	14%	2%
60대 이상	305	272	3%	37%	33%	0%	2%	3%	2%	21%	14%	7%
직업별												
농/임/어업	32	31	-	-	-	-	-	-	-	-	-	-
자영업	144	142	4%	50%	23%		3%	4%	3%	13%	12%	1%
기능노무/서비스	138	134	4%	43%	23%	1%	2%	6%	2%	18%	13%	6%
사무/관리	306	320	8%	48%	9%	0%	4%	11%	1%	18%	15%	3%
전업주부	183	176	2%	47%	26%	1%	3%	3%	1%	18%	11%	7%
학생	74	81	7%	26%	17%		4%	8%	9%	29%	17%	12%
무직/은퇴/기타	123	116	5%	33%	28%		3%	2%	2%	27%	21%	6%
생활 수준별												
상/중상	146	149	7%	47%	21%		4%	11%	1%	9%	7%	3%
중	431	432	6%	45%	18%		4%	5%	3%	20%	14%	6%
중하	221	230	6%	43%	16%	0%	4%	7%	2%	22%	18%	3%
하	168	157	2%	39%	28%	1%	2%	5%	2%	21%	16%	5%
성향별												
보수	254	248	6%	22%	47%		2%	5%	4%	14%	11%	3%
중도	263	269	9%	43%	13%	0%	4%	7%	1%	22%	19%	3%
진보	333	340	2%	64%	5%	1%	5%	10%	2%	11%	9%	3%
모름/응답거절	150	144	4%	31%	18%		1%		2%	43%	25%	18%
대통령 직무												
긍정 평가자	632	638	4%	62%	7%	0%	5%	8%	1%	13%	10%	3%
부정 평가자	260	260	9%	7%	47%		2%	4%	6%	25%	19%	5%

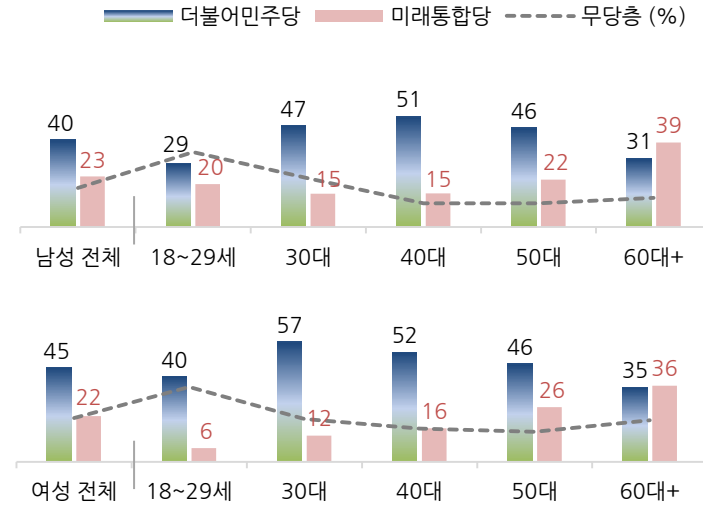
\*50사례 미만은 수치 제시하지 않음. 한국갤럽 데일리 오피니언 제399호 www.gallup.co.kr

◎ 2020년 4월(1~5주) 통합 대통령 직무 수행 평가 - 성·연령별



\*전국 성인 5,007명 전화조사. 한국갤럽 데일리 제399호 www.gallup.co.kr

◎ 2020년 4월(1~5주) 통합 주요 정당 지지도 - 성·연령별



\*전국 성인 5,007명 전화조사. 한국갤럽 데일리 제399호 www.gallup.co.kr

대통령 직무 수행 평가 - 2020년 1, 2월

2020년 1월(2, 3, 5주) 통합	조사완료 사례수 (명)	가중적용 사례수 (명)	대통령 직무 수행 평가			
			잘하고 있다	잘못하고 있다	어느 쪽도 아니다	모름/ 응답거절
전체	3,000	3,000	44%	46%	4%	6%
지역별						
서울	579	577	44%	46%	4%	5%
인천/경기	927	923	47%	45%	3%	5%
강원	90	90	34%	58%	2%	6%
대전/세종/충청	313	316	45%	41%	6%	7%
광주/전라	293	297	72%	21%	3%	5%
대구/경북	298	298	29%	59%	4%	8%
부산/울산/경남	461	460	32%	57%	5%	7%
제주	39	38	-	-	-	-
성별						
남성	1,551	1,488	42%	48%	4%	5%
여성	1,449	1,512	46%	44%	4%	7%
연령별						
18~29세	431	547	41%	42%	2%	15%
30대	501	480	57%	36%	4%	4%
40대	590	576	56%	36%	5%	4%
50대	627	592	41%	53%	3%	2%
60대 이상	851	805	33%	57%	5%	5%
성/ 연령별						
남성 18~29세	253	287	28%	53%	3%	15%
남성 30대	276	245	52%	42%	3%	3%
남성 40대	313	294	55%	37%	6%	3%
남성 50대	320	298	44%	49%	5%	2%
남성 60대 이상	389	363	35%	58%	5%	3%
여성 18~29세	178	260	55%	29%	2%	14%
여성 30대	225	235	61%	30%	5%	5%
여성 40대	277	282	57%	34%	3%	5%
여성 50대	307	294	39%	57%	1%	3%
여성 60대 이상	462	442	31%	57%	5%	6%
주요 지지 정당별						
더불어민주당	1,135	1,128	82%	13%	3%	2%
바른미래당	81	85	22%	71%	3%	4%
새로운보수당	77	79	4%	90%	5%	
자유한국당	641	622	4%	92%	2%	2%
정의당	173	173	71%	17%	7%	5%
무당(無黨)층	834	856	24%	55%	6%	15%
직업별						
농/임/어업	81	79	45%	44%	10%	1%
자영업	443	413	41%	55%	2%	2%
기능노무/서비스	476	466	42%	46%	7%	4%
사무/관리	930	936	56%	36%	3%	5%
전업주부	565	556	37%	53%	4%	6%
학생	168	213	37%	44%	2%	18%
무직/은퇴/기타	337	337	34%	52%	5%	9%
성향별						
보수	806	793	19%	77%	2%	2%
중도	849	855	45%	44%	5%	5%
진보	860	860	73%	21%	3%	4%
모름/응답거절	485	491	34%	43%	7%	16%

\*50사례 미만은 수치 제시하지 않음. 한국갤럽 데일리 오피니언 제386호 www.gallup.co.kr

2020년 2월(1~4주) 통합	조사완료 사례수 (명)	가중적용 사례수 (명)	대통령 직무 수행 평가			
			잘하고 있다	잘못하고 있다	어느 쪽도 아니다	모름/ 응답거절
전체	4,004	4,000	44%	49%	3%	4%
지역별						
서울	770	770	43%	50%	3%	4%
인천/경기	1,236	1,232	46%	47%	3%	4%
강원	122	121	37%	58%	1%	4%
대전/세종/충청	413	422	39%	52%	3%	6%
광주/전라	392	396	69%	25%	2%	4%
대구/경북	405	397	28%	65%	5%	3%
부산/울산/경남	614	613	39%	53%	2%	5%
제주	52	50	39%	43%	7%	11%
성별						
남성	2,031	1,984	42%	52%	3%	4%
여성	1,973	2,016	46%	46%	3%	5%
연령별						
18~29세	615	727	43%	45%	2%	10%
30대	637	641	52%	42%	2%	4%
40대	775	764	54%	40%	4%	2%
50대	834	789	42%	54%	3%	2%
60대 이상	1,143	1,079	34%	58%	3%	4%
성/ 연령별						
남성 18~29세	334	382	32%	55%	2%	11%
남성 30대	350	330	46%	46%	3%	4%
남성 40대	404	388	58%	37%	4%	1%
남성 50대	424	398	44%	52%	2%	1%
남성 60대 이상	519	487	31%	64%	3%	2%
여성 18~29세	281	346	54%	35%	3%	8%
여성 30대	287	312	58%	37%	1%	5%
여성 40대	371	376	49%	44%	4%	4%
여성 50대	410	391	39%	55%	3%	3%
여성 60대 이상	624	592	37%	53%	4%	6%
주요 지지 정당별						
국민의당	98	102	16%	83%	1%	1%
더불어민주당	1,473	1,455	82%	15%	2%	2%
미래통합당	916	890	4%	92%	2%	2%
정의당	233	232	69%	26%	3%	2%
무당(無黨)층	1,140	1,181	27%	57%	5%	11%
직업별						
농/임/어업	119	115	34%	52%	6%	7%
자영업	552	529	39%	58%	1%	1%
기능노무/서비스	633	625	44%	47%	3%	6%
사무/관리	1,262	1,285	54%	40%	2%	3%
전업주부	755	733	39%	53%	3%	5%
학생	239	276	37%	50%	2%	11%
무직/은퇴/기타	444	438	33%	56%	5%	7%
성향별						
보수	1,025	1,015	20%	76%	2%	2%
중도	1,153	1,159	41%	52%	4%	3%
진보	1,158	1,161	72%	23%	2%	3%
모름/응답거절	668	665	37%	46%	4%	14%

\*한국갤럽 데일리 오피니언 제390호 www.gallup.co.kr

대통령 직무 수행 평가 - 2020년 3, 4월

2020년 3월(1~4주) 통합	조사완료 사례수 (명)	가중적용 사례수 (명)	대통령 직무 수행 평가			
			잘하고 있다	잘못하고 있다	어느 쪽도 아니다	모름/ 응답거절
전체	4,002	4,000	49%	43%	3%	4%
지역별						
서울	771	770	51%	44%	3%	2%
인천/경기	1,233	1,232	50%	41%	3%	5%
강원	119	121	45%	47%	5%	3%
대전/세종/충청	422	422	46%	47%	3%	5%
광주/전라	396	396	77%	18%	3%	3%
대구/경북	404	397	30%	60%	4%	6%
부산/울산/경남	607	613	44%	49%	5%	3%
제주	50	50	55%	34%	4%	6%
성별						
남성	2,016	1,984	47%	48%	3%	3%
여성	1,986	2,016	52%	39%	4%	5%
연령별						
18~29세	598	727	44%	44%	3%	8%
30대	645	641	59%	37%	2%	3%
40대	799	764	64%	32%	3%	1%
50대	838	789	48%	46%	3%	2%
60대 이상	1,122	1,079	38%	52%	5%	5%
성/ 연령별						
남성 18~29세	322	382	32%	56%	3%	9%
남성 30대	343	330	55%	40%	2%	3%
남성 40대	413	388	62%	35%	2%	1%
남성 50대	421	398	51%	45%	2%	2%
남성 60대 이상	517	487	37%	58%	4%	2%
여성 18~29세	276	346	58%	30%	3%	8%
여성 30대	302	312	63%	33%	2%	2%
여성 40대	386	376	66%	29%	4%	2%
여성 50대	417	391	46%	47%	4%	3%
여성 60대 이상	605	592	39%	48%	6%	7%
주요 지지 정당별						
국민의당	117	117	25%	74%	1%	
더불어민주당	1,508	1,494	89%	8%	2%	1%
미래통합당	901	894	7%	89%	3%	2%
정의당	216	211	69%	26%	4%	2%
무당(無黨)층	1,110	1,138	31%	52%	6%	11%
직업별						
농/임/어업	110	107	40%	50%	4%	6%
자영업	620	597	42%	53%	3%	2%
기능노무/서비스	573	574	51%	42%	4%	3%
사무/관리	1,283	1,284	61%	35%	2%	2%
전업주부	699	678	46%	46%	5%	3%
학생	244	289	39%	48%	2%	12%
무직/은퇴/기타	473	471	40%	47%	4%	9%
성향별						
보수	1,109	1,106	25%	71%	3%	2%
중도	1,107	1,115	48%	45%	4%	3%
진보	1,126	1,120	79%	18%	2%	1%
모름/응답거절	660	660	43%	37%	6%	14%

\*한국갤럽 데일리 오피니언 제394호 www.gallup.co.kr

2020년 4월(1~5주) 통합	조사완료 사례수 (명)	가중적용 사례수 (명)	대통령 직무 수행 평가			
			잘하고 있다	잘못하고 있다	어느 쪽도 아니다	모름/ 응답거절
전체	5,007	5,000	60%	32%	4%	4%
지역별						
서울	979	963	57%	35%	4%	4%
인천/경기	1,552	1,543	61%	30%	4%	5%
강원	156	150	61%	23%	8%	8%
대전/세종/충청	503	527	59%	31%	4%	5%
광주/전라	499	494	84%	11%	3%	2%
대구/경북	497	495	41%	51%	4%	4%
부산/울산/경남	760	765	54%	37%	4%	4%
제주	61	63	68%	23%	6%	3%
성별						
남성	2,528	2,480	57%	35%	4%	3%
여성	2,479	2,520	62%	29%	4%	5%
연령별						
18~29세	778	909	56%	31%	4%	9%
30대	757	793	70%	23%	2%	4%
40대	976	952	70%	26%	3%	2%
50대	1,034	985	60%	35%	4%	1%
60대 이상	1,462	1,362	48%	41%	6%	5%
성/ 연령별						
남성 18~29세	416	479	47%	41%	4%	9%
남성 30대	405	406	66%	26%	3%	5%
남성 40대	515	484	72%	23%	4%	1%
남성 50대	534	497	60%	35%	4%	0%
남성 60대 이상	658	615	46%	46%	6%	2%
여성 18~29세	362	430	66%	21%	4%	9%
여성 30대	352	387	75%	20%	2%	3%
여성 40대	461	468	68%	28%	1%	2%
여성 50대	500	488	59%	35%	3%	2%
여성 60대 이상	804	747	50%	36%	6%	7%
주요 지지 정당별						
국민의당	206	197	33%	60%	4%	3%
더불어민주당	2,119	2,118	93%	5%	2%	1%
미래통합당	1,152	1,122	13%	79%	5%	3%
열린민주당	155	156	89%	10%	1%	
정의당	304	302	74%	19%	4%	3%
무당(無黨)층	933	964	40%	38%	8%	14%
직업별						
농/임/어업	138	138	47%	43%	7%	3%
자영업	814	785	53%	42%	4%	1%
기능노무/서비스	751	730	58%	33%	6%	4%
사무/관리	1,491	1,513	72%	23%	2%	3%
전업주부	895	863	55%	35%	5%	5%
학생	353	421	52%	32%	4%	12%
무직/은퇴/기타	565	550	52%	37%	5%	6%
성향별						
보수	1,299	1,268	31%	61%	5%	3%
중도	1,370	1,381	59%	33%	4%	4%
진보	1,604	1,628	87%	10%	2%	2%
모름/응답거절	734	723	49%	32%	6%	14%

\*한국갤럽 데일리 오피니언 제399호 www.gallup.co.kr

정당 지지도 - 2020년 1, 2월

2020년 1월(2, 3, 5주) 통합	조사완료 사례수 (명)	가중적용 사례수 (명)	정당 지지도								
			더불어 민주당	민주 평화당	바른 미래당	새로운 보수당	우리 공화당	자유 한국당	정의당	기타	무당층 無黨層
전체	3,000	3,000	38%	0.3%	3%	3%	0.6%	21%	6%	1%	29%
지역별 서울	579	577	38%		3%	3%	1%	20%	6%	1%	28%
인천/경기	927	923	39%	1%	3%	2%	1%	18%	7%	1%	29%
강원	90	90	29%		5%	2%		27%	3%	2%	32%
대전/세종/충청	313	316	41%		2%	2%	0%	21%	4%	1%	30%
광주/전라	293	297	61%	2%	1%	0%		4%	7%	1%	23%
대구/경북	298	298	21%		3%	5%	2%	32%	3%		35%
부산/울산/경남	461	460	30%		3%	3%	0%	30%	5%	1%	27%
제주	39	38	-	-	-	-	-	-	-	-	-
성별 남성	1,551	1,488	37%	0%	4%	3%	1%	21%	6%	1%	26%
여성	1,449	1,512	38%	0%	2%	2%	0%	20%	5%	1%	31%
연령별 18~29세	431	547	31%	1%	6%	3%	0%	10%	5%	1%	45%
30대	501	480	46%	0%	3%	2%	0%	12%	6%	1%	29%
40대	590	576	48%	1%	2%	2%	0%	14%	9%	1%	22%
50대	627	592	38%	0%	2%	4%	0%	26%	6%	2%	21%
60대 이상	851	805	29%	0%	2%	2%	1%	34%	3%	0%	28%
성/연령별 남성 18~29세	253	287	24%	1%	7%	4%	0%	14%	2%	0%	47%
남성 30대	276	245	48%	0%	5%	3%		15%	5%	1%	23%
남성 40대	313	294	47%	1%	3%	3%	1%	15%	10%	1%	19%
남성 50대	320	298	41%	0%	2%	3%	1%	24%	8%	2%	19%
남성 60대 이상	389	363	29%	0%	2%	3%	2%	35%	5%	1%	23%
여성 18~29세	178	260	38%	1%	4%	1%		5%	8%	1%	42%
여성 30대	225	235	44%	0%	1%	1%	0%	10%	8%	1%	35%
여성 40대	277	282	49%	0%	2%	2%		13%	8%	1%	24%
여성 50대	307	294	35%		2%	5%	0%	28%	4%	2%	23%
여성 60대 이상	462	442	29%		2%	1%	1%	33%	1%	0%	31%
직업별 농/임/어업	81	79	37%					39%	2%	3%	19%
자영업	443	413	36%	0%	2%	3%	2%	26%	7%	1%	22%
기능노무/서비스	476	466	38%	0%	3%	2%	0%	20%	6%	1%	30%
사무/관리	930	936	46%	0%	4%	3%	0%	14%	7%	1%	25%
전업주부	565	556	34%		2%	3%	0%	28%	3%	1%	29%
학생	168	213	28%	1%	5%	4%		10%	7%	0%	44%
무직/은퇴/기타	337	337	29%	1%	2%	3%	1%	23%	3%	1%	37%
성향별 보수	806	793	17%	0%	3%	4%	1%	49%	1%	1%	23%
중도	849	855	39%	1%	4%	4%	0%	12%	5%	1%	34%
진보	860	860	62%	0%	2%	1%		5%	12%	2%	17%
모름/응답거절	485	491	26%		1%	1%	1%	19%	3%	1%	49%
대통령 긍정 평가자	1,325	1,326	70%	0%	1%	0%	0%	2%	9%	1%	16%
직무 부정 평가자	1,393	1,381	10%	0%	4%	5%	1%	41%	2%	1%	34%

\*50사례 미만은 수치 제시하지 않음. 한국갤럽 데일리 오피니언 제386호 www.gallup.co.kr

2020년 2월(3~4주) 통합	조사완료 사례수 (명)	가중적용 사례수 (명)	정당 지지도					
			(가칭) 국민의당	더불어 민주당	미래 통합당	정의당	기타	무당층 無黨層
전체	2,003	2,000	2%	36%	22%	6%	3%	30%
지역별 서울	386	385	2%	36%	23%	7%	2%	29%
인천/경기	614	616	3%	38%	21%	7%	3%	29%
강원	62	60	5%	24%	31%	3%	7%	30%
대전/세종/충청	208	211	3%	39%	17%	6%	3%	33%
광주/전라	196	198	1%	58%	4%	10%	4%	22%
대구/경북	205	198	1%	20%	37%	3%	5%	33%
부산/울산/경남	306	307	1%	29%	27%	6%	2%	34%
제주	26	25	-	-	-	-	-	-
성별 남성	1,014	992	2%	35%	24%	8%	3%	28%
여성	989	1,008	2%	38%	20%	5%	3%	32%
연령별 18~29세	313	365	2%	28%	9%	7%	3%	50%
30대	313	321	2%	47%	14%	5%	2%	29%
40대	393	379	2%	43%	15%	10%	2%	28%
50대	411	396	3%	36%	28%	9%	4%	21%
60대 이상	573	539	2%	31%	36%	2%	4%	24%
성/연령별 남성 18~29세	179	192	3%	25%	14%	7%	4%	46%
남성 30대	168	165	2%	43%	18%	5%	1%	31%
남성 40대	199	193	2%	45%	17%	12%	3%	22%
남성 50대	209	199	2%	37%	24%	11%	3%	23%
남성 60대 이상	259	243	3%	27%	43%	4%	4%	19%
여성 18~29세	134	173	1%	32%	3%	8%	2%	54%
여성 30대	145	156	2%	52%	10%	5%	3%	28%
여성 40대	194	187	2%	42%	13%	8%	2%	34%
여성 50대	202	197	3%	35%	31%	7%	4%	20%
여성 60대 이상	314	296	1%	34%	30%	1%	5%	29%
직업별 농/임/어업	60	60	4%	32%	28%	7%	9%	22%
자영업	293	280	3%	34%	29%	7%	3%	23%
기능노무/서비스	292	295	1%	40%	19%	7%	4%	28%
사무/관리	636	644	2%	44%	17%	7%	2%	27%
전업주부	375	358	2%	34%	28%	4%	3%	29%
학생	130	148	2%	28%	9%	10%	3%	48%
무직/은퇴/기타	217	216	0%	22%	30%	3%	3%	41%
성향별 보수	508	497	2%	16%	50%	3%	6%	23%
중도	577	580	4%	33%	18%	4%	2%	39%
진보	584	592	1%	62%	4%	14%	2%	17%
모름/응답거절	334	331	1%	28%	18%	2%	3%	48%
대통령 긍정 평가자	874	877	1%	68%	1%	10%	1%	18%
직무 부정 평가자	989	978	4%	11%	42%	3%	5%	36%

\*통합·창당으로 변화 많아 3~4주만 통합. 50사례 미만은 수치 제시하지 않음. 한국갤럽 데일리 제390호

정당 지지도 - 2020년 3, 4월

2020년 3월(1~4주) 통합	조사완료 사례수 (명)	가중적용 사례수 (명)	정당 지지도						무당층 無黨層
			국민의당	더불어 민주당	미래 통합당	정의당	기타		
전체	4,002	4,000	3%	37%	22%	5%	4%	28%	
지역별									
서울	771	770	4%	40%	20%	4%	4%	29%	
인천/경기	1,233	1,232	2%	38%	20%	5%	4%	30%	
강원	119	121	3%	27%	22%	3%	7%	38%	
대전/세종/충청	422	422	3%	34%	26%	6%	3%	29%	
광주/전라	396	396	4%	61%	3%	7%	4%	21%	
대구/경북	404	397	3%	19%	37%	6%	6%	30%	
부산/울산/경남	607	613	3%	32%	30%	5%	3%	27%	
제주	50	50		49%	22%	5%	1%	23%	
성별									
남성	2,016	1,984	4%	36%	24%	6%	4%	26%	
여성	1,986	2,016	2%	38%	21%	5%	4%	31%	
연령별									
18~29세	598	727	4%	32%	11%	4%	2%	47%	
30대	645	641	3%	44%	14%	7%	2%	31%	
40대	799	764	3%	48%	14%	7%	4%	23%	
50대	838	789	3%	39%	28%	6%	6%	19%	
60대 이상	1,122	1,079	2%	28%	37%	3%	4%	26%	
성/연령별									
남성 18~29세	322	382	5%	24%	13%	4%	1%	52%	
남성 30대	343	330	4%	42%	18%	6%	2%	28%	
남성 40대	413	388	4%	49%	16%	8%	4%	20%	
남성 50대	421	398	3%	41%	29%	8%	6%	13%	
남성 60대 이상	517	487	4%	27%	39%	5%	5%	20%	
여성 18~29세	276	346	3%	40%	7%	4%	2%	42%	
여성 30대	302	312	1%	45%	11%	7%	2%	33%	
여성 40대	386	376	2%	47%	13%	7%	5%	26%	
여성 50대	417	391	2%	36%	27%	5%	6%	24%	
여성 60대 이상	605	592	1%	29%	35%	2%	3%	30%	
직업별									
농/임/어업	110	107	1%	30%	32%	8%	7%	21%	
자영업	620	597	4%	33%	32%	4%	4%	24%	
기능노무/서비스	573	574	3%	40%	21%	5%	5%	26%	
사무/관리	1,283	1,284	3%	46%	15%	7%	4%	26%	
전업주부	699	678	2%	36%	30%	3%	4%	26%	
학생	244	289	6%	28%	10%	5%	1%	50%	
무직/은퇴/기타	473	471	2%	27%	27%	4%	4%	36%	
성향별									
보수	1,109	1,106	3%	16%	51%	3%	5%	23%	
중도	1,107	1,115	5%	34%	17%	6%	4%	34%	
진보	1,126	1,120	1%	68%	4%	9%	3%	15%	
모름/응답거절	660	660	1%	28%	15%	2%	3%	52%	
대통령 긍정 평가자	2,000	1,979	1%	67%	3%	7%	3%	18%	
직무 부정 평가자	1,720	1,730	5%	7%	46%	3%	5%	34%	

\*1.0% 미만 정당/단체는 기타에 포함. 한국갤럽 데일리 오피니언 제394호 www.gallup.co.kr

2020년 4월(1~5주) 통합	조사완료 사례수 (명)	가중적용 사례수 (명)	정당 지지도						무당층 無黨層
			국민의당	더불어 민주당	미래 통합당	열린 민주당	정의당	기타	
전체	5,007	5,000	4%	42%	22%	3%	6%	3%	19%
지역별									
서울	979	963	5%	41%	23%	3%	6%	2%	19%
인천/경기	1,552	1,543	4%	44%	20%	3%	7%	3%	19%
강원	156	150	2%	38%	24%	3%	4%	4%	25%
대전/세종/충청	503	527	3%	44%	24%	2%	5%	3%	19%
광주/전라	499	494	3%	64%	3%	5%	6%	4%	16%
대구/경북	497	495	4%	24%	40%	2%	5%	2%	23%
부산/울산/경남	760	765	4%	38%	28%	2%	6%	3%	19%
제주	61	63	2%	54%	14%	5%	6%	0%	20%
성별									
남성	2,528	2,480	5%	40%	23%	4%	7%	3%	18%
여성	2,479	2,520	3%	45%	22%	3%	5%	2%	21%
연령별									
18~29세	778	909	4%	35%	13%	2%	7%	4%	35%
30대	757	793	3%	52%	14%	4%	5%	1%	21%
40대	976	952	4%	51%	16%	4%	8%	3%	13%
50대	1,034	985	5%	46%	24%	3%	7%	2%	12%
60대 이상	1,462	1,362	3%	33%	37%	3%	3%	3%	17%
성/연령별									
남성 18~29세	416	479	5%	29%	20%	1%	6%	4%	34%
남성 30대	405	406	3%	47%	15%	6%	6%	1%	22%
남성 40대	515	484	5%	51%	15%	6%	9%	4%	11%
남성 50대	534	497	6%	46%	22%	3%	10%	3%	11%
남성 60대 이상	658	615	4%	31%	39%	3%	5%	4%	13%
여성 18~29세	362	430	3%	40%	6%	2%	9%	4%	35%
여성 30대	352	387	3%	57%	12%	2%	4%	1%	20%
여성 40대	461	468	4%	52%	16%	3%	7%	2%	16%
여성 50대	500	488	4%	46%	26%	3%	5%	2%	14%
여성 60대 이상	804	747	2%	35%	36%	2%	2%	3%	20%
직업별									
농/임/어업	138	138	2%	31%	43%	1%	3%	3%	18%
자영업	814	785	5%	42%	28%	4%	5%	3%	13%
기능노무/서비스	751	730	3%	44%	21%	2%	7%	3%	18%
사무/관리	1,491	1,513	5%	49%	14%	4%	8%	2%	18%
전업주부	895	863	2%	42%	31%	3%	3%	2%	17%
학생	353	421	4%	32%	13%	2%	9%	4%	36%
무직/은퇴/기타	565	550	3%	35%	28%	2%	4%	4%	24%
성향별									
보수	1,299	1,268	4%	20%	53%	2%	3%	4%	14%
중도	1,370	1,381	7%	39%	17%	3%	6%	3%	25%
진보	1,604	1,628	2%	68%	4%	5%	10%	2%	9%
모름/응답거절	734	723	3%	31%	21%	2%	2%	2%	40%
대통령 긍정 평가자	2,980	2,978	2%	66%	5%	5%	8%	2%	13%
직무 부정 평가자	1,619	1,610	7%	6%	55%	1%	4%	4%	23%

\*1.0% 미만 정당/단체는 기타에 포함. 한국갤럽 데일리 오피니언 제399호 www.gallup.co.kr



# 한국갤럽 데일리 오피니언

한국갤럽조사연구소는 1974년 6월 박무익 회장이 설립한 한국 최초의 법인 형태 조사 전문 회사입니다.  
1980년대부터 대통령 직무 수행 평가와 정당 지지도 조사 결과를 발표해 왔으며, 우리 국민의 71%가 한국갤럽을 알고 있습니다.



한국갤럽은 2012년부터 조사의 중립성, 지속성, 대표성을 확보한 ‘한국갤럽 데일리 오피니언’을 제공합니다.  
관심 있는 분이든 누구나, 무료로, 매주 금요일, 한국갤럽 홈페이지 [www.gallup.co.kr](http://www.gallup.co.kr) 에서 새로운 결과를 만나실 수 있습니다.

- **중립성**: 정치권, 이해 관계자, 특정 언론의 의뢰가 아닌, 한국갤럽이 자체 기획, 운영, 공개합니다.
- **지속성**: 특정 이벤트, 특정 시기, 단 하루의 조사 표본 영향력을 최소화하기 위해 연중 지속적으로 매주 추적 조사합니다.
- **대표성**: 전국 유권자 모집단의 특성을 최대한 반영하기 위해 무선 RDD 표본 프레임을 이용합니다.



무작위로 생성한 휴대전화 번호를 이용해 한국갤럽 조사원이 전화를 걸어 매주 화~목 사흘간 약 1,000명 유효표본을 확보합니다.  
수집한 데이터는 전국 8권역, 성/연령대 특성 비율로 사후 셀(Cell) 가중처리합니다.



한국갤럽 조사에 관심 가져주셔서 고맙습니다.  
데일리 오피니언 조사 결과는 한국갤럽의 자산이므로 상업적 용도의 재판매를 금지합니다. 인용하실 때는 반드시 출처를 밝혀주시요.  
문의: 한국갤럽 02-3702-2100(대표)/2571/2621/2622 또는 홈페이지 Q&A  
주소: 본관 03167 서울시 종로구 사직로 70, 신관 03042 서울시 종로구 자하문로 70