

# 한국갤럽 데일리 오피니언

---

제396호 2020년 4월 2주

대통령 직무 수행 평가, 긍·부정 평가 이유 | 정당 지지도 | 차기 정치 지도자 선호도(자유응답) | 국회의원선거 결과 기대, 투표 의향 비례대표 정당 |  
코로나19 감염 우려감·가능성, 정부 대응 평가 - 2월 이후 추이, 코로나 때문에 투표하러 가기가 꺼려지는가

## 조사 개요

- 조사기간: 2020년 4월 7~8일
- 표본추출: 휴대전화 RDD 표본 프레임에서 무작위 추출(집전화 RDD 15% 포함)
- 응답방식: 전화조사원 인터뷰
- 조사대상: 전국 만 18세 이상 1,000명
- 표본오차:  $\pm 3.1\%$ 포인트(95% 신뢰수준)
- 응답률: 12%(총 통화 8,050명 중 1,000명 응답 완료)
- 의뢰처: 한국갤럽 자체 조사

갤럽리포트 G20200410

한국갤럽 데일리 오피니언 독자 여러분, 안녕하십니까?

1974년 문을 연 저희 연구소가 지금까지 얻은 명성은 저희 조사에 협조해주신 우리 국민들 덕분입니다.

저희는 그에 보답하는 마음으로 2012년부터 자체 기획, 운영하는 정치 지표를 누구나 이용하실 수 있도록 제공해 왔습니다.

올해도 매주 정치, 사회, 경제, 생활, 문화 등 다양한 분야에 대한 흥미로운 조사 결과를 전하겠습니다.

여론조사의 홍수 속에 '정확한 자' 하나를 제공하고자 시작한 저희 노력이 여론의 흐름을 읽으시는 데 도움되기를 바랍니다.

저희 한국갤럽에 몸 담고 있는 한 사람, 한 사람은 공정하고 신뢰 받는 여론조사 기관으로서 사명을 다하기 위해 계속 노력하겠습니다.



### 한국갤럽 데일리 오피니언 조사 방법 안내

한국갤럽 데일리 오피니언은 조사원이 직접 묻고 응답 받는 인터뷰 방식으로 진행합니다.

전국 유권자 대표성을 최대한 확보하기 위해 무작위발생(RDD: Random Digit Dialing)한 휴대전화 번호를 기본 표본추출틀로 합니다.

단, 휴대전화만으로는 접근하기 어려운 여성, 고연령대 일부는 무작위발생한 집전화번호 조사로 보완합니다(반영 비율 평균 15%).



### 한국갤럽 유무선 RDD 혼합조사설계, 선거여론조사 관련 연구 논문

2010년 이후 유선전화(일반 집전화)와 무선전화(휴대전화) RDD 조사 과정과 결과를 비교 연구한 논문입니다.

→ [논문 파일 다운로드](#)

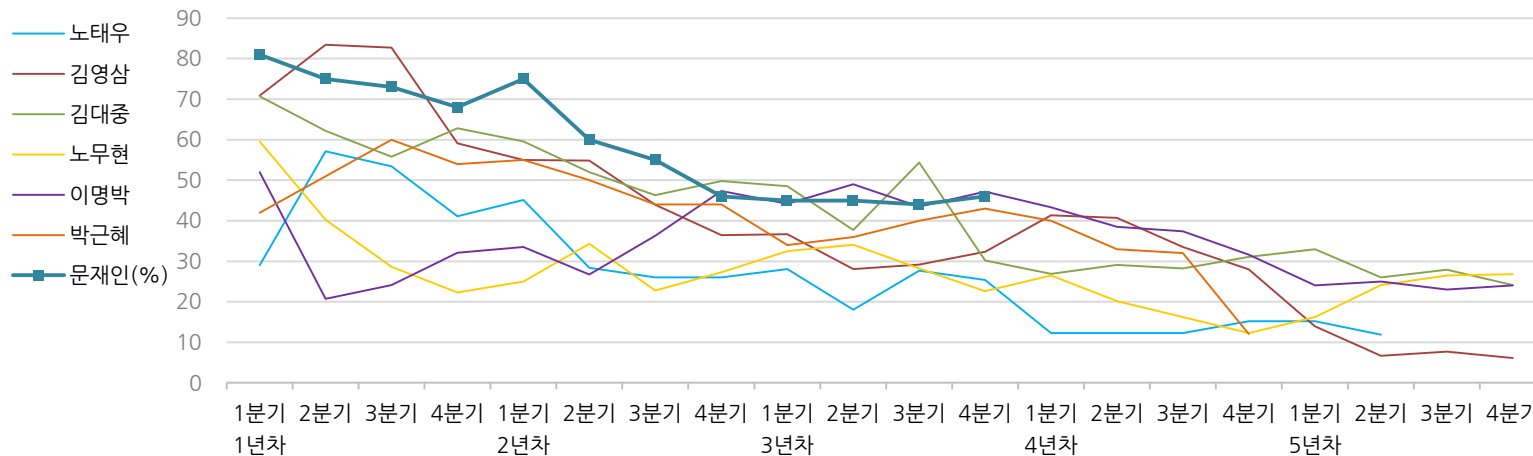
- 지방선거에서 여론조사의 정확성 연구: 조사방법별 정밀성과 편향 (조사연구 2015.2 16권 1호)
- RDD 전화여론조사의 무응답 편향 보정 방법 연구 (조사연구 2014.11 15권 4호)
- 가중방법으로 선거여론조사의 편향을 얼마나 줄일 수 있나 (조사연구 2014.5 15권 2호)
- 무선 RDD 전화조사의 타당성 검토 연구 (조사연구 2013.11 14권 3호)
- 선거시기 여론조사 정확성 제고 방안 (언론중재 2012 여름호 특집논문)
- 유무선 RDD를 결합한 혼합조사설계: 2011 서울시장 보궐선거 예측조사 사례 연구 (응용통계연구 2012년 25권 1호)
- 사전 태도 및 투표 의향과 실제 투표행동 간 상관성 연구 (조사연구 2011.3 12권 1호)

# 한국갤럽 역대 대통령 직무 수행 평가 1988~2020

1988~2011년은 분기 내 여러 조사 결과의 중위수 기준, 2012년 이후는 한국갤럽 데일리 오피니언 매주 조사 분기별 통합 결과, '잘하고 있다'→긍정, '잘못하고 있다'→부정 평가 비율

**질문** 귀하는 ○○○ 대통령이 대통령으로서의 직무를 잘 수행하고 있다고 보십니까, 혹은 잘못 수행하고 있다고 보십니까? (긍정/부정을 답하지 않은 경우 재질문)   
 굳이 말씀하신다면, '잘하고 있다'와 '잘못하고 있다' 중 어느 쪽입니까?

◎ 역대 대통령 직무 수행 긍정률



◎ 역대 대통령 직무 수행 평가 (%)

역대 대통령	재임연차	1년차				2년차				3년차				4년차				5년차				
		분기	1분기	2분기	3분기	4분기	1분기	2분기	3분기	4분기	1분기	2분기	3분기	4분기	1분기	2분기	3분기	4분기	1분기	2분기	3분기	4분기
13대 노태우 (1988~1993)	긍정	29	57	53	41	45	28	26	-	28	18	28	25	12	-	-	15	-	12	-	-	-
	부정	46	16	25	27	25	41	45	-	40	62	55	54	40	-	-	41	-	56	-	-	-
14대 김영삼 (1993~1998)	긍정	71	83	83	59	55	55	44	36	37	28	29	32	41	41	34	28	14	7	8	6	
	부정	7	4	6	18	24	21	25	33	34	41	45	39	33	37	40	47	65	74	78	74	
15대 김대중 (1998~2003)	긍정	71	62	56	63	60	52	46	50	49	38	54	30	27	29	28	31	33	26	28	24	
	부정	7	11	17	14	16	22	29	24	20	26	18	51	55	52	49	49	41	53	52	56	
16대 노무현 (2003~2008)	긍정	60	40	29	22	25	34	23	27	33	34	28	23	27	20	16	12	16	24	27	27	
	부정	19	41	53	62	57	46	60	57	55	53	61	67	63	70	74	79	78	66	64	62	
17대 이명박 (2008~2013)	긍정	52	21	24	32	34	27	36	47	44	49	44	47	43	39	37	32	25	25	23	24	
	부정	29	69	65	55	55	55	55	45	45	41	43	41	49	54	55	60	62	58	59	63	
18대 박근혜 (2013~2017)	긍정	42	51	60	54	55	50	44	44	34	36	40	43	40	33	32	12					
	부정	23	23	21	33	34	39	46	45	56	54	51	46	49	53	55	80					
19대 문재인 (2017~2022)	긍정	81	75	73	68	75	60	55	46	45	45	44	46									
	부정	11	17	19	23	15	30	36	44	45	46	48	46									

\*역대 대통령 평가에는 모두 동일 질문 방식 적용(2점 척도, 재질문 1회). 한국갤럽 www.gallup.co.kr

\*박근혜 전 대통령 4년차 4분기 직무 긍정률: 2016년 10월 4주간 평균 24% → 11~12월 6주간 평균 5%. 2017년 3월 10일 탄핵

\*문재인 대통령은 2017년 5월 10일 취임, 30일부터 직무 평가 시작. 1년차 1분기는 6월 평균, 2분기 7~9월, 3분기 10~12월, 4분기는 이듬해(2018년) 1~3월 평균

## 주간 응답자 특성표

주요 분석 단위별 표본오차(95% 신뢰수준 기준)와 지역/성/지지정당/직업/생활수준과 연령 분포 구성입니다. 2020년 3월 행정안전부 주민등록인구 기준 8개 권역/성/연령별 셀 가장 결과

**질문** 귀하는 어느 시도에 살고 계십니까? 주소지 기준으로 말씀해 주십시오. (저희가 전화번호를 무작위 추출해 지역을 알지 못합니다.)

**질문** 실례지만, 귀하의 연세는 올해 만으로 어떻게 되십니까?

**질문** 귀하의 직업은 무엇입니까?

**질문** 우리 국민들의 생활수준을 상, 중상, 중, 중하, 하의 다섯 단계로 나눈다면 귀댁의 생활수준은 어디에 속한다고 생각하십니까?

응답자 특성표 2020년 4월 2주 (7~8일)	조사완료		목표할당		가중값 배율 (B/A)	표본오차 95% 신뢰수준
	사례수 (명) (A)	비율	사례수 (명) (B)	비율		
<b>전체</b>	1,000	100%	1,000	100%	1.00	± 3.1%P
<b>지역별</b>						
서울	196	20%	193	19%	0.98	± 7.0%P
인천/경기	310	31%	309	31%	1.00	± 5.6%P
강원	33	3%	30	3%	0.91	± 17.1%P
대전/세종/충청	98	10%	105	11%	1.08	± 9.9%P
광주/전라	99	10%	99	10%	1.00	± 9.8%P
대구/경북	101	10%	99	10%	0.98	± 9.8%P
부산/울산/경남	151	15%	153	15%	1.01	± 8.0%P
제주	12	1%	13	1%	1.05	± 28.3%P
<b>성별</b>						
남성	505	51%	496	50%	0.98	± 4.4%P
여성	495	50%	504	50%	1.02	± 4.4%P
<b>연령별</b>						
18~29세	145	15%	181	18%	1.25	± 8.1%P
30대	152	15%	159	16%	1.05	± 7.9%P
40대	205	21%	190	19%	0.93	± 6.8%P
50대	215	22%	197	20%	0.92	± 6.7%P
60대 이상	283	28%	272	27%	0.96	± 5.8%P

\* 표본오차는 조사완료 사례수 기준. 한국갤럽 데일리 오피니언 제396호

\* 목표할당 사례수는 2020년 3월 행안부 주민등록인구 지역/성/연령별 비율 기준 인원

2020년 4월 2주 (7~8일)	조사완료 사례수 (명)	주민등록인구 기준 가중값 적용 결과					
		가중적용 사례수	연령 분포				
			18~29세	30대	40대	50대	60대+
<b>전체</b>	1,000	1,000	18%	16%	19%	20%	27%
<b>지역별</b>							
서울	196	193	20%	18%	18%	18%	26%
인천/경기	310	309	19%	17%	21%	20%	23%
강원	33	30	-	-	-	-	-
대전/세종/충청	98	105	18%	16%	19%	19%	28%
광주/전라	99	99	17%	13%	18%	20%	32%
대구/경북	101	99	17%	14%	18%	21%	31%
부산/울산/경남	151	153	17%	15%	19%	20%	29%
제주	12	13	-	-	-	-	-
<b>성별</b>							
남성	505	496	19%	16%	20%	20%	25%
여성	495	504	17%	15%	19%	19%	30%
<b>주요 지지 정당별</b>							
더불어민주당	435	438	16%	18%	24%	21%	22%
미래통합당	242	233	10%	10%	11%	26%	43%
정의당	65	65	24%	14%	21%	19%	22%
무당(無黨)층	169	175	33%	22%	15%	8%	22%
<b>직업별</b>							
농/임/어업	22	22	-	-	-	-	-
자영업	157	147	4%	15%	23%	32%	26%
기능노무/서비스	133	126	11%	11%	21%	24%	33%
사무/관리	322	326	19%	30%	28%	19%	4%
전업주부	190	183	1%	9%	15%	25%	49%
학생	64	80	98%	2%			
무직/은퇴/기타	112	116	16%	5%	11%	5%	62%
<b>생활 수준별</b>							
상/중상	163	162	19%	22%	24%	22%	14%
중	449	455	21%	16%	20%	20%	24%
중하	231	231	20%	16%	20%	17%	27%
하	140	137	7%	8%	13%	19%	53%

\* 50사례 미만은 수치를 제시하지 않음. 한국갤럽

2020년 4월 2주 (7~8일)		조사완료 사례수 (명)			목표할당 사례수 (명)		
		계	남성	여성	계	남성	여성
전국	합계	1,000	505	495	1,000	496	504
	18~29세	145	79	66	181	95	86
	30대	152	87	65	159	82	77
	40대	205	104	101	190	97	94
	50대	215	106	109	197	99	98
	60대 이상	283	129	154	272	123	149
서울	소계	196	104	92	193	93	100
	18~29세	31	16	15	38	19	19
	30대	29	18	11	34	17	17
	40대	42	20	22	35	18	18
	50대	40	16	24	35	17	18
	60대 이상	54	34	20	50	23	28
인천/경기	소계	310	150	160	309	155	154
	18~29세	48	25	23	58	30	28
	30대	58	32	26	53	27	26
	40대	62	30	32	63	32	31
	50대	73	38	35	62	31	31
	60대 이상	69	25	44	72	33	39
강원	소계	33	19	14	30	15	15
	18~29세	5	4	1	5	3	2
	30대	3	2	1	4	2	2
	40대	3	1	2	5	3	3
	50대	7	4	3	6	3	3
	60대 이상	15	8	7	10	5	6
대전/세종/충청	소계	98	48	50	105	53	52
	18~29세	14	8	6	19	10	9
	30대	13	6	7	17	9	8
	40대	17	10	7	20	10	10
	50대	21	10	11	20	11	10
	60대 이상	33	14	19	30	13	16
광주/전라	소계	99	50	49	99	49	50
	18~29세	13	6	7	17	9	8
	30대	18	11	7	13	7	6
	40대	20	10	10	18	9	9
	50대	19	8	11	19	10	9
	60대 이상	29	15	14	31	14	18
대구/경북	소계	101	47	54	99	49	50
	18~29세	15	8	7	16	9	7
	30대	10	3	7	14	7	7
	40대	22	14	8	18	9	9
	50대	19	9	10	20	10	10
	60대 이상	35	13	22	31	14	17
부산/울산/경남	소계	151	82	69	153	76	77
	18~29세	17	11	6	26	14	12
	30대	21	15	6	23	12	11
	40대	35	17	18	28	14	14
	50대	35	21	14	31	16	16
	60대 이상	43	18	25	45	20	25
제주	소계	12	5	7	13	6	6
	18~29세	2	1	1	2	1	1
	30대				2	1	1
	40대	4	2	2	3	1	1
	50대	1		1	3	1	1
	60대 이상	5	2	3	3	1	2

## 조사완료 응답자 특성표

2019년 8월 1일부터 시행되는 중앙선거여론조사심의위원회 선거여론조사기준 개정안에 따라 지역(8개 권역)/성/연령별 조사완료 사례수와 목표할당 사례수를 함께 제시합니다.

목표할당 사례수 합계나 소계는 최대 ±2까지 차이가 나타날 수 있습니다.

이는 1,000명을 권역(8)\*성(2)\*연령대(5)=80개 셀별 할당 시 소수점 아래 반올림 때문입니다.

조사 결과 해석에는 어떤 영향도 주지 않는 자연스럽고 불가피한 현상입니다.

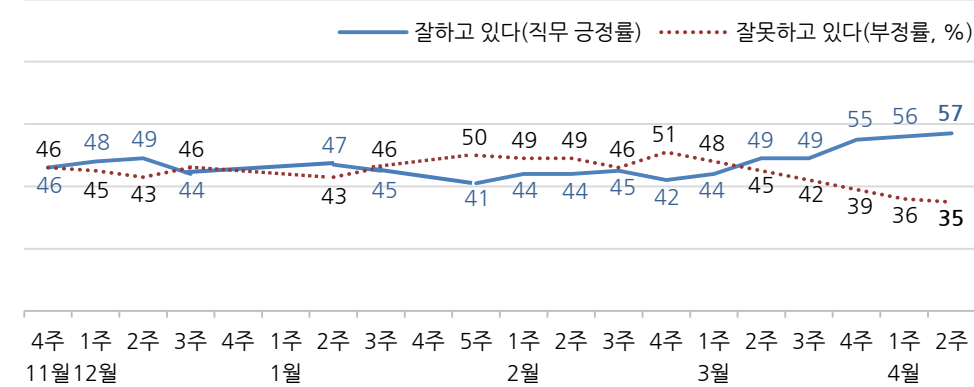
왼쪽 응답자 특성표의 목표 할당 사례수는 2020년 3월 말 행안부 주민등록인구 기준입니다.

# 대통령 직무 수행 평가, 정당 지지도 - 최근 20주 지표 추이

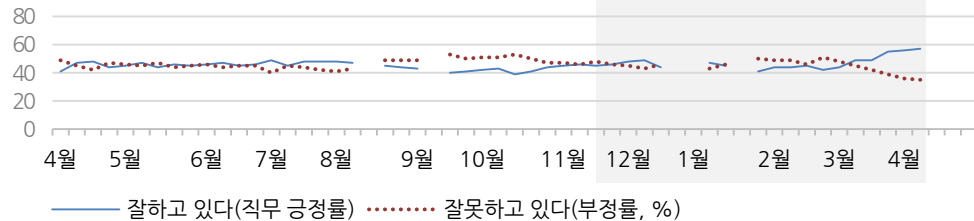
매주 화~목 통합 데이터 | 휴대전화 RDD 조사(집전화 RDD 보완) | 매주 유효표본 약 1,000명 | 표본오차 ±3.1%포인트(95% 신뢰수준) | 최근 20주 평균 응답률 15%

**질문** 귀하는 문재인 대통령이 대통령으로서의 직무를 잘 수행하고 있다고 보십니까, 혹은 잘못 수행하고 있다고 보십니까? (긍정/부정을 답하지 않은 경우 재질문) 굳이 말씀하신다면, '잘하고 있다'와 '잘못하고 있다' 중 어느 쪽입니까?

◎ 대통령 직무 수행 평가 - 최근 20주



◎ 대통령 직무 수행 평가 - 2019/2020년



\*2019년 8월 3주, 9월 2주(추석), 12월 4주, 2020년 1월 1주(연말연시), 4주(설) 조사 심  
\*한국갤럽 데일리 오피니언 제396호 [www.gallup.co.kr](http://www.gallup.co.kr)

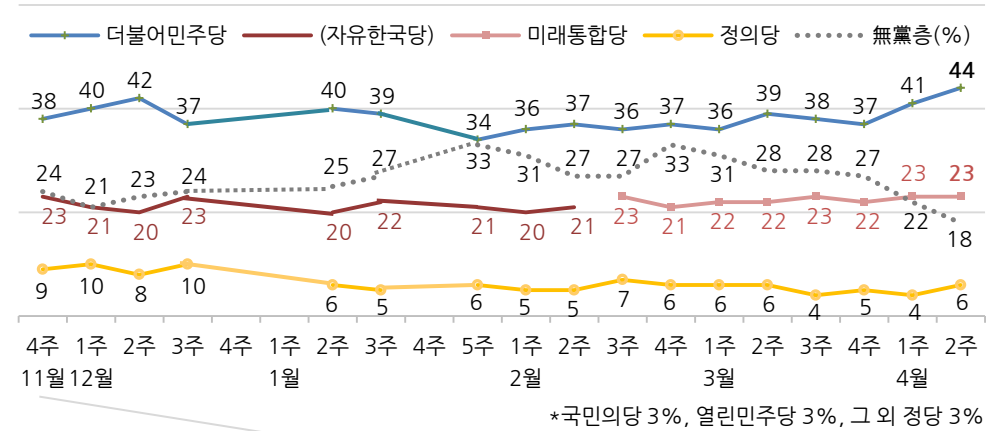
**질문** 현재 우리나라에는

(2019년까지) (더불어민주당, 민주평화당, 바른미래당, 우리공화당, 자유한국당, 정의당: 순서 로테이션) 등의 정당이 있습니다. 귀하는 이 중 어느 정당을 지지하십니까?

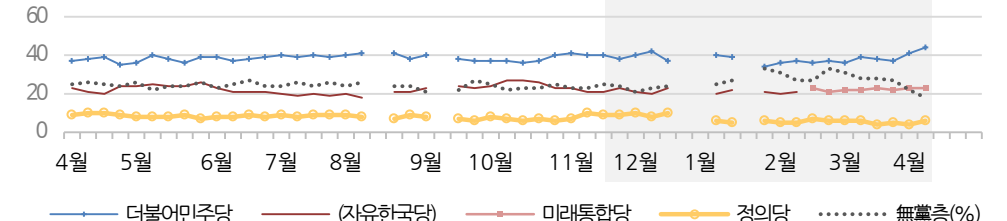
(2020년부터) 귀하는 다음 중 어느 정당 또는 단체를 지지하십니까? 보기를 순환하여 불러드리겠습니다. ('모름/없음'인 경우 재질문) 그럼, 본인 성향은 어느 정당/단체에 조금이라도 더 가깝습니까?

\*3월 1주부터 원내 1인 이상 정당 기준 보기 제시

◎ 현재 지지하는 정당(정당 지지도) - 최근 20주



◎ 주요 정당 지지도 - 2019/2020년



\*무당(無黨)층='현재 지지하는 정당 없음/모름/응답거절'  
\*2019년 8월 3주, 9월 2주(추석), 12월 4주, 2020년 1월 1주(연말연시), 4주(설) 조사 심  
\*한국갤럽 데일리 오피니언 제396호 [www.gallup.co.kr](http://www.gallup.co.kr)

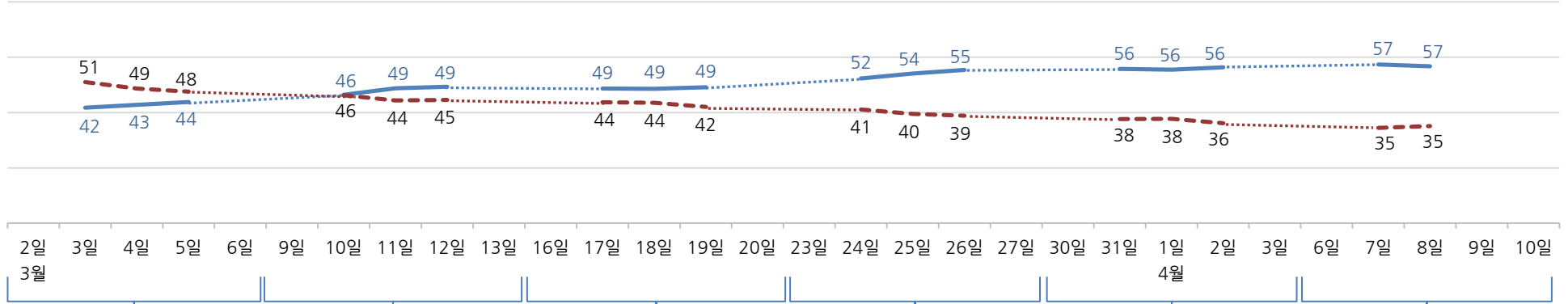
# 대통령 직무 수행 평가, 주요 정치 이슈 - 최근 6주 일일(Daily) 지표 추이

일일 지표는 3-day rolling average | 휴대전화 RDD 조사(집전화 RDD 보완) | 일일 지표 기준 유효표본 약 1,000명 | 표본오차 ±3.1%포인트(95% 신뢰수준) | 최근 6주 평균 응답률 14%

**질문** 귀하는 문재인 대통령이 대통령으로서의 직무를 잘 수행하고 있다고 보십니까, 혹은 잘못 수행하고 있다고 보십니까?  
(긍정/부정을 답하지 않은 경우 재질문) 굳이 말씀하신다면, '잘하고 있다'와 '잘못하고 있다' 중 어느 쪽입니까?

## ◎ 대통령 직무 수행 평가 - 최근 6주

— 잘하고 있다(직무 긍정률) — 잘못하고 있다(부정률, %)



3월 1주	2주	3주	4주	4월 1주	2주
1   文, 3·1절 101주년 기념식 - 박원순, 신천지 지도부 고발 - 안철수, 대구 의료 자원봉사	7   국회, 선거구 확정안 확정 8   정의당, 비례연합 불참 선언 9   '마스크 5부제' 시행 - 한일 양국 무비자 입국 중단 - 구로구 콜센터 집단 감염 발생	15   文, 대구·경북 일부 첫 감염병 특별재난지역 선포 - 성남 교회 집단 감염 발생 16   국내 증시 공매도 6개월 금지 - 한은, 금리인하(1.25→0.75%) - 법원, 바른미래 '셀프제명' 취소	22   장·차관급 공무원 4개월 급여 30% 반납, 정치권 동참 23   전 세계 특별여행주의보 발령 - 文, 'n번방 사건' 전원 조사 지시 투입	26   G20 특별화상정상회의 27   총선 후보자 등록 마감 30   소득 하위 70% 가구 긴급재난지원금 지급 결정 31   9일부터 순차적 온라인 개학, 수능 2주 연기	5   사회적 거리두기 2주 연장, 자가격리 위반 처벌 강화 6   자가격리자 손목밴드 도입 검토 - 더민주·통합당, 긴급재난지원금 전 국민 확대 주장 - 투표용지 인쇄 시작
2   코로나19 추경 편성 당정 협의 - 유치원·초중고 개학 3.23 연기 - 이만희 기자회견, 시계 진위 논란 - 北, 동해로 미사일 발사	10   홍남기, '재난기본소득' 부동의 11   안철수, 미래한국당 통합 거절 - 文, 질병관리본부 격려 방문 - WHO, 코로나19 '팬데믹' 선언	17   유치원·초중고 개학 2주일 연기 - 코로나19 추경안 국회 통과 18   분양가상한제 유예 3개월 연장 - 대구 요양병원 집단 감염 발생 - 범여 연합 '더불어시민당' 출범	24   文, 기업구호긴급자금 100조 투입 - 성착취 '박사방' 운영자 신상 공개 - 트럼프, 의료장비 지원 요청 - IOC, 도쿄올림픽 1년 연기 결정	31   9일부터 순차적 온라인 개학, 수능 2주 연기 - 안철수, '400km 국토 중주' 시작 1   입국자 전원 2주 자가격리 의무화 - 주한미군 한국인 일부 무급휴직 - 더불어민주당 공약 철회 논란	7   통합당, '세대 비하' 김대호 제명 - 일본, 7개 지역 긴급사태 선언 8   서울시, 유흥업소 집합 금지 명령 - 통합당, '세월호' 차명진 제명 검토 - 홍남기, 기존 추경안 제출 시사 - 언론 공표용 선거여론조사 마지막날
3   文, 마스크 부족 사태 사과 - 北 김여정, 첫 담화에서 남한 비난 - 선거구획정위 독자안 국회 제출 - 우리공화당·자유통일당, '자유공화당'으로 합당 선언	12   민주당 비례연합정당 당원 투표 13   민주당, 비례연합 참여 결정 - 김형오 통합당 공관위원장 사퇴 * 국제유가 급락·세계 증시 불안정 * 미래통합당 공천 갈등	19   文, '50조 긴급 금융지원' 발표 20   한미 600억달러 통화스와프 체결 - 미래한국당 지도부 교체 * 미국·유럽 등 국가비상사태 선포 * 국제유가·증시·환율 불안정 심화 * 미래한국당 비례대표 후보 공천에 미래통합당 반발 * 검경, 윤석열 장모 사건 수사	25   美 상원, 최대 경기부양안 통과 - 주한미군 한국인 무급휴직 통보 26   총선 후보자 등록 - 통합당, 선대위원장 김중민 영입 - 한은, 주1회 RP 무제한 매입 - 서울시, 신천지 법인 설립허가 취소 * 실물경제·금융시장 불안정 심화 * 코로나19 해외 유입 증가 * 지자체별 재난 소득·생활비 지원 * 자유공화당 → '우리공화당' 변경	2   공식 선거운동 시작 - 외교·법무·행안장관 담화문 발표 3   코로나19 국내 첫 의료진 사망 * 일부 국가 재외선거 사무 중지 * 한국에 경험·의료물자 지원 요청 * 종교집회 중단 연장	9   김중민 '막말' 대국민 사과 * 국회의원선거 공식 선거운동 * 배달의민족 수수료 개편 논란, 일부 지자체 공공앱 도입 추진
4   朴 '옥중 서신' 공개					
5   남북 정상 친서 교환 - 어린이집 휴원 2주 연장					
6   '타다 금지법' 국회 본회의 통과 * 재택근무, 온라인 종교행사 증가 * 여권 내 '비례용 연합정당' 논의 * 美 연준, 금리 0.5%P 인하					

# 대통령 직무 수행 평가 - 주간 지표 / 일일 지표 / 상세 결과

2019/2020년 (최근 6개월)		조사완료 사례수 (명)	대통령 직무 수행 평가				
			잘하고 있다	잘못하고 있다	어느 쪽도 아니다	모름/ 응답거절	
주간	10월 2주 (08, 10)	1,002	43%	51%	3%	4%	
주간	10월 3주 (15~17)	1,004	39%	53%	3%	5%	
주간	10월 4주 (22~24)	1,001	41%	50%	3%	5%	
주간	10월 5주 (29~31)	1,000	44%	47%	3%	5%	
주간	11월 1주 (05~07)	1,003	45%	47%	3%	5%	
주간	11월 2주 (12~14)	1,002	46%	46%	5%	4%	
주간	11월 3주 (19~21)	1,001	45%	48%	3%	5%	
주간	11월 4주 (26~28)	1,001	46%	46%	4%	4%	
주간	12월 1주 (03~05)	1,006	48%	45%	3%	4%	
주간	12월 2주 (10~12)	1,001	49%	43%	4%	4%	
주간	12월 3주 (17~19)	1,002	44%	46%	3%	6%	
주간	12월 4주 (23~27)	연말연시 2주 조사 심					
주간	01월 1주 (30~03)	연말연시 2주 조사 심					
주간	01월 2주 (07~09)	1,000	47%	43%	5%	5%	
주간	01월 3주 (14~16)	1,000	45%	46%	4%	6%	
주간	01월 4주 (20~24)	설 연휴					
주간	01월 5주 (28~30)	1,000	41%	50%	3%	6%	
주간	02월 1주 (04~06)	1,000	44%	49%	3%	5%	
주간	02월 2주 (11~13)	1,001	44%	49%	2%	5%	
주간	02월 3주 (18~20)	1,002	45%	46%	3%	5%	
주간	02월 4주 (25~27)	1,001	42%	51%	3%	3%	
주간	03월 1주 (03~05)	1,000	44%	48%	3%	5%	
주간	03월 2주 (10~12)	1,001	49%	45%	3%	3%	
주간	03월 3주 (17~19)	1,000	49%	42%	4%	5%	
주간	03월 4주 (24~26)	1,001	55%	39%	3%	3%	
주간	04월 1주 (31~02)	1,002	56%	36%	4%	4%	
주간	04월 2주 (07~08)	1,000	57%	35%	5%	3%	
일일	03/30(월)						
일일	03/31(화)	986	56%	38%	4%	3%	
일일	04/01(수)	1,007	56%	38%	4%	3%	
일일	04/02(목)	1,002	56%	36%	4%	4%	
일일	04/03(금)						
일일	04/06(월)						
일일	04/07(화)	1,181	57%	35%	4%	4%	
일일	04/08(수)	1,000	57%	35%	5%	3%	
일일	04/09(목)						
일일	04/10(금)						

\*일일 지표는 3-day-rolling average

질문) 귀하는 문재인 대통령이 대통령으로서의 직무를 잘 수행하고 있다고 보십니까, 혹은 잘못 수행하고 있다고 보십니까? (긍정/부정을 답하지 않은 경우 재질문) 굳이 말씀하신다면, '잘하고 있다'와 '잘못하고 있다' 중 어느 쪽입니까?

2020년 4월 2주 (7~8일)		조사완료 사례수 (명)	가중적용 사례수 (명)	대통령 직무 수행 평가			
				잘하고 있다	잘못하고 있다	어느 쪽도 아니다	모름/ 응답거절
전체		1,000	1,000	57%	35%	5%	3%
지역별	서울	196	193	58%	34%	3%	4%
	인천/경기	310	309	60%	31%	5%	4%
	강원	33	30	-	-	-	-
	대전/세종/충청	98	105	58%	35%	5%	1%
	광주/전라	99	99	83%	13%	4%	
	대구/경북	101	99	29%	67%	1%	3%
	부산/울산/경남	151	153	50%	39%	6%	5%
	제주	12	13	-	-	-	-
성별	남성	505	496	56%	37%	5%	2%
	여성	495	504	58%	33%	4%	5%
연령별	18~29세	145	181	55%	30%	8%	7%
	30대	152	157	70%	24%	2%	4%
	40대	205	192	69%	26%	4%	1%
	50대	215	196	53%	41%	5%	
	60대 이상	283	274	44%	47%	5%	4%
주요 지지정당별	더불어민주당	435	438	93%	4%	2%	1%
	미래통합당	242	233	9%	86%	4%	0%
	정의당	65	65	63%	28%	9%	
	무당(無黨)층	169	175	31%	43%	12%	15%
직업별	농/임/어업	22	22	-	-	-	-
	자영업	157	147	53%	42%	4%	2%
	기능노무/서비스	133	126	57%	33%	7%	2%
	사무/관리	322	326	71%	25%	2%	2%
	전업주부	190	183	49%	41%	5%	4%
	학생	64	80	46%	36%	7%	10%
	무직/은퇴/기타	112	116	45%	42%	8%	4%
생활수준별	상/중상	163	162	68%	28%	1%	3%
	중	449	455	56%	36%	5%	3%
	중하	231	231	56%	35%	7%	2%
	하	140	137	48%	41%	6%	6%
성향별	보수	260	253	26%	66%	5%	2%
	중도	302	305	58%	35%	4%	3%
	진보	311	318	85%	9%	4%	2%
	모름/응답거절	127	124	43%	39%	9%	10%

\*50사례 미만은 수치 제시하지 않음. 한국갤럽 데일리 오피니언 제396호 www.gallup.co.kr



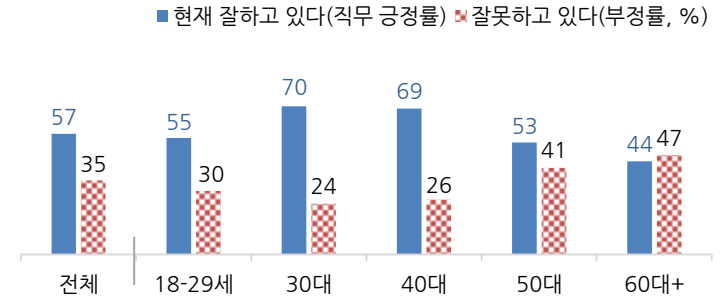
# 대통령 직무 수행 평가 이유

질문) 어떤 점에서 (잘하고/잘못하고 있다고) 생각하시는지 한 가지만 구체적으로 말씀해 주십시오. (자유응답)

대통령 직무 수행 긍정 평가 이유 2020년 4월 7~8일 (긍정 평가자 567명)		대통령 직무 수행 부정 평가 이유 2020년 4월 7~8일 (부정 평가자 351명)	
코로나19 대처	59%	경제/민생 문제 해결 부족 (+)	28%
전반적으로 잘한다	4%	코로나19대처 미흡 (-14)	19%
최선을 다함/열심히 한다	4%	전반적으로 부족하다	8%
서민 위한 노력	3%	독단적/일방적/편파적	5%
외교/국제관계	3%	북한 관계 치중/친북 성향	4%
복지 확대	2%	과도한 복지	3%
국민 입장을 생각한다	2%	외교 문제	3%
정직함/솔직함/투명함	2%	인사(人事) 문제	3%
안전/사건사고 대처	2%	주관·소신 부족/여론에 휘둘림	2%
소통	2%	신뢰할 수 없음/비호감	2%
전 정권보다 낫다	1%	복핵/안보	2%
경제 정책	1%	리더십 부족/무능하다	2%
기본에 충실/원칙대로 함/공정함	1%	국론 분열/갈등	1%
일자리 창출/비정규직 정규직화	1%	서민 어려움/빈부 격차 확대	1%
안정감/나라가 조용함	1%	소통 미흡	1%
주관·소신 있다	1%	비리/부정부패	1%
기타	2%	일자리 문제/고용 부족	1%
모름/응답거절	10%	원전 정책/탈원전	1%
		국고/재정 낭비	1%
		여야 갈등/협치 부족	1%
		국민 생각과 동떨어짐	1%
		기타	4%
		모름/응답거절	7%

\*(+/-) 표시는 지난주 대비 증감폭이  
±3%포인트 이상인 항목 (단위: %포인트)  
\*한국갤럽 데일리 오피니언 제396호

◎ 대통령 직무 수행 평가: 연령별 - 2020년 4월 2주(7~8일)



\*성·연령별 대통령 직무 수행 평가, 정당 지지도는 매일 말 공개하는 월 통합 자료 참조  
\*전국 성인 1,000명 전화조사. 한국갤럽 데일리 오피니언 제396호 www.gallup.co.kr

정당 지지도 - 최근 6개월 추이

2019/2020년 (최근 6개월)	조사완료 사례수 (명)	현재 지지하는 정당 (정당 지지도)											
		국민의당	더불어 민주당	미래 통합당	새로운 보수당	자유 한국당	민생당	바른 미래당	열린 민주당	우리 공화당	정의당	기타	무당층 無黨層
10월 2주 (08, 10)	1,002		37%			27%		5%			7%	1%	22%
10월 3주 (15~17)	1,004		36%			27%		7%			6%	1%	23%
10월 4주 (22~24)	1,001		37%			26%		5%			7%	2%	23%
10월 5주 (29~31)	1,000		40%			23%		5%			6%	1%	25%
11월 1주 (05~07)	1,003		41%			23%		5%			7%	1%	23%
11월 2주 (12~14)	1,002		40%			21%		5%			10%	1%	23%
11월 3주 (19~21)	1,001		40%			21%		4%			9%	2%	25%
11월 4주 (26~28)	1,001		38%			23%		5%			9%	1%	24%
12월 1주 (03~05)	1,006		40%			21%		6%			10%	1%	21%
12월 2주 (10~12)	1,001		42%			20%		5%			8%	1%	23%
12월 3주 (17~19)	1,002		37%			23%		5%			10%	2%	24%
12월 4주 (23~27)	연말연시 2주 조사 씬												
01월 1주 (30~03)	연말연시 2주 조사 씬												
01월 2주 (07~09)	1,000		40%		3%	20%		3%			6%	2%	25%
01월 3주 (14~16)	1,000		39%		3%	22%		3%			5%	2%	27%
01월 4주 (20~24)	설 연휴												
01월 5주 (28~30)	1,000		34%		2%	21%		2%			6%	2%	33%
02월 1주 (04~06)	1,000	3%	36%		2%	20%		2%			5%	2%	31%
02월 2주 (11~13)	1,000	3%	37%		3%	21%		3%			5%	1%	27%
02월 3주 (18~20)	1,002	2%	36%	23%				4%			7%	1%	27%
02월 4주 (25~27)	1,001	2%	37%	21%			1%				6%	1%	33%
03월 1주 (03~05)	1,000	2%	36%	22%			1%				6%	2%	31%
03월 2주 (10~12)	1,001	3%	39%	22%			0%			1%	6%	1%	28%
03월 3주 (17~19)	1,000	3%	38%	23%			1%		1%	1%	4%	1%	28%
03월 4주 (24~26)	1,001	4%	37%	22%			0%		2%	1%	5%	2%	27%
04월 1주 (31~02)	1,002	4%	41%	23%			0.1%		2%	0.5%	4%	2%	22%
<b>04월 2주 (07~08)</b>	<b>1,000</b>	<b>3%</b>	<b>44%</b>	<b>23%</b>			<b>0.7%</b>		<b>3%</b>	<b>0.7%</b>	<b>6%</b>	<b>2%</b>	<b>18%</b>

\*'국민의당'은 2월 1~2주 '(가칭)안철수신당'으로 조사. 2/17 자유한국당·새로운보수당·전진당 통합 '미래통합당' 출범

\*2/24 바른미래당·대안신당·민주평화당 통합 '민생당' 출범, 3/3 우리공화당·자유통일당 통합 '자유공화당' 출범

\*3/16 열린민주당 선관위 등록. 3월 4주 조사 기간 중 자유공화당 → 우리공화당 선관위 변경 등록. 한국갤럽 데일리 오피니언 제396호

# 정당 지지도 - 상세 결과

질문) 귀하는 다음 중 어느 정당을 지지하십니까? 보기를 순환하여 불러드리겠습니다.

(모름/없음인 경우 재질문) 그럼, 본인 성향은 어느 정당에 조금이라도 더 가깝습니까? - 국민의당/더불어민주당/미래통합당/  
민생당/민중당/열린민주당/우리공화당/정의당/친박신당/한국경제당, 그 외 정당(자유응답), 없다

2020년 4월 2주 (7~8일)	조사완료 사례수 (명)	가중적용 사례수 (명)	현재 지지하는 정당 (정당 지지도)											없음	모름 응답 거절
			국민 의당	더불어 민주당	미래 통합당	민생당	민중당	열린 민주당	우리 공화당	정의당	친박 신당	기타	무당층 無黨層		
전체	1,000	1,000	3%	44%	23%	0.7%	0.6%	3%	0.7%	6%	0.3%	1%	18%	10%	7%
지역별															
서울	196	193	5%	46%	21%	1%		4%	2%	6%	0%		17%	8%	9%
인천/경기	310	309	4%	45%	22%		0%	3%	0%	9%	0%	1%	17%	9%	8%
강원	33	30	-	-	-	-	-	-	-	-	-	-	-	-	-
대전/세종/충청	98	105	2%	48%	26%			2%		5%		1%	16%	10%	5%
광주/전라	99	99	3%	64%	1%	4%	2%	3%		12%			11%	9%	2%
대구/경북	101	99	1%	21%	46%	2%			2%	4%		1%	23%	17%	6%
부산/울산/경남	151	153	5%	40%	25%		2%	3%		1%	1%	2%	21%	12%	9%
제주	12	13	-	-	-	-	-	-	-	-	-	-	-	-	-
성별															
남성	505	496	4%	42%	24%	1%	1%	3%	1%	7%	0%	1%	16%	11%	5%
여성	495	504	3%	46%	23%	0%	1%	2%	0%	5%	0%	1%	20%	9%	10%
연령별															
18-29세	145	181	6%	39%	12%	2%	1%		0%	9%			32%	16%	16%
30대	152	157	2%	49%	15%		1%	2%		6%	1%		24%	14%	10%
40대	205	192	4%	54%	14%		2%	3%	1%	7%		1%	14%	12%	2%
50대	215	196	3%	47%	30%	1%		4%		6%		1%	7%	5%	3%
60대 이상	283	274	2%	35%	37%	1%		3%	1%	5%	1%	1%	14%	6%	7%
직업별															
농/임/어업	22	22	-	-	-	-	-	-	-	-	-	-	-	-	-
자영업	157	147	2%	40%	30%			4%	1%	7%		1%	15%	10%	5%
기능노무/서비스	133	126	2%	48%	22%	3%	1%	2%		5%	2%	1%	14%	12%	2%
사무/관리	322	326	5%	50%	15%	1%	0%	3%	0%	8%		0%	17%	12%	6%
전업주부	190	183	3%	39%	33%		1%	4%	1%	5%	1%	1%	14%	4%	10%
학생	64	80	7%	37%	14%		1%			8%			32%	12%	20%
무직/은퇴/기타	112	116	1%	40%	27%				1%	7%		2%	22%	13%	10%
생활 수준별															
상/중상	163	162	3%	54%	17%	1%	1%	4%		7%	1%		12%	9%	3%
중	449	455	4%	43%	25%	1%	0%	3%	1%	6%	0%		17%	9%	8%
중하	231	231	4%	41%	23%		1%	1%		9%		2%	19%	14%	6%
하	140	137	1%	40%	28%	1%		1%	1%	6%	1%	1%	19%	10%	9%
성향별															
보수	260	253	3%	19%	56%	1%	0%	1%	2%	2%	0%	1%	13%	5%	8%
중도	302	305	6%	42%	16%	2%	1%	5%	1%	6%	0%	0%	23%	16%	7%
진보	311	318	2%	71%	4%		1%	2%		12%		0%	8%	5%	3%
모름/응답거절	127	124	1%	30%	25%			1%		2%	1%	2%	38%	21%	17%
대통령 직무															
긍정 평가자	569	567	1%	72%	4%	1%	1%	4%	0%	7%		0%	10%	6%	4%
부정 평가자	358	351	7%	5%	57%	1%	0%	0%	2%	5%	1%	1%	21%	14%	8%

\*50사례 미만은 수치 제시하지 않음. 한국갤럽 데일리 오피니언 제396호 www.gallup.co.kr

# 차기 정치 지도자 선호도(자유응답)

질문) 앞으로 우리나라를 이끌어갈 정치 지도자, 즉 다음번 대통령감으로는 누가 좋다고 생각하십니까?

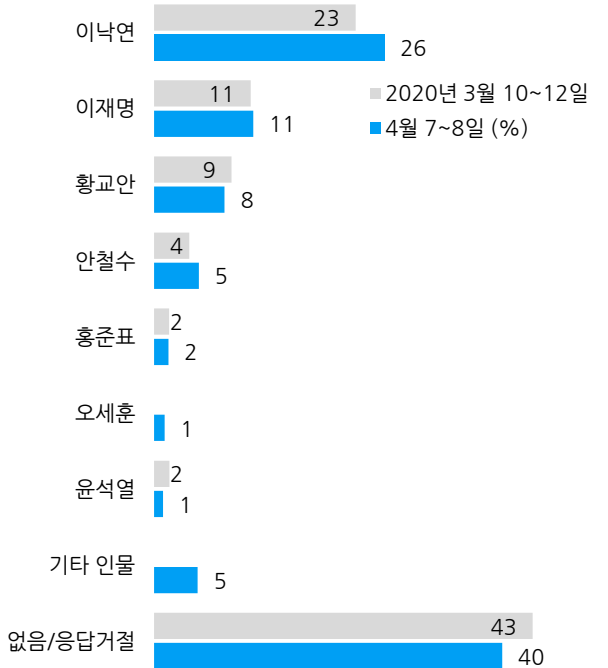
(특정인을 답하지 않은 경우 재질문) 그럼, 조금이라도 마음이 가는 인물은 누구입니까? (자유응답)

2020년	조사완료 사례수 (명)	가중적용 사례수 (명)	차기 정치 지도자 선호도									없음	모름 응답 거절
			이낙연	이재명	황교안	안철수	홍준표	오세훈	윤석열	기타 인물	의견 유보		
1월 2주(7~9일)	1,000	1,000	27%	4%	9%	4%	1%		1%		44%	32%	12%
1월 3주(14~16일)	1,000	1,000	24%	3%	9%	4%	2%		1%		49%	34%	15%
2월 2주(11~13일)	1,001	1,000	25%	3%	10%	3%	1%		5%		47%	32%	15%
3월 2주(10~12일)	1,001	1,000	23%	11%	9%	4%	2%		2%		43%	30%	13%
<b>4월 2주(7~8일)</b>	<b>1,000</b>	<b>1,000</b>	<b>26%</b>	<b>11%</b>	<b>8%</b>	<b>5%</b>	<b>2%</b>	<b>1%</b>	<b>1%</b>	<b>5%</b>	<b>40%</b>	<b>25%</b>	<b>15%</b>
지역별 서울	196	193	26%	11%	6%	6%	1%	1%	0%	8%	41%	24%	17%
인천/경기	310	309	28%	17%	6%	5%	1%	2%	2%	2%	38%	25%	13%
강원	33	30	-	-	-	-	-	-	-	-	-	-	-
대전/세종/충청	98	105	27%	8%	10%	7%		2%	2%	5%	38%	22%	17%
광주/전라	99	99	56%	6%		1%	1%			2%	34%	22%	12%
대구/경북	101	99	12%	3%	24%	4%	6%	2%		4%	45%	33%	12%
부산/울산/경남	151	153	16%	12%	8%	8%	3%		1%	9%	43%	29%	14%
제주	12	13	-	-	-	-	-	-	-	-	-	-	-
성별 남성	505	496	27%	13%	7%	6%	3%	2%	1%	7%	34%	24%	10%
여성	495	504	26%	10%	9%	4%	1%	0%	1%	3%	45%	27%	19%
연령별 18-29세	145	181	13%	7%	1%	5%	2%	1%		5%	65%	44%	21%
30대	152	157	25%	19%	3%	6%	2%	1%		4%	42%	27%	15%
40대	205	192	31%	23%	5%	7%	1%		1%	4%	28%	22%	6%
50대	215	196	36%	9%	11%	5%	1%	2%	2%	8%	27%	18%	9%
60대 이상	283	274	27%	4%	15%	4%	2%	1%	2%	5%	40%	20%	21%
주요 지지 더불어민주당	435	438	45%	17%	0%	2%			0%	5%	31%	20%	11%
미래통합당	242	233	4%	3%	29%	7%	7%	4%	2%	3%	40%	27%	13%
정당별 정의당	65	65	33%	13%	2%	2%		1%	1%	7%	40%	21%	19%
무당(無黨)층	169	175	10%	9%	2%	3%	1%	1%	1%	3%	70%	44%	25%
직업별 농/임/어업	22	22	-	-	-	-	-	-	-	-	-	-	-
자영업	157	147	27%	11%	8%	6%	4%	1%	5%	5%	33%	24%	9%
기능노무/서비스	133	126	25%	14%	5%	6%	2%	3%	1%	6%	38%	29%	9%
사무/관리	322	326	32%	16%	4%	6%	1%	1%	0%	6%	35%	21%	14%
전업주부	190	183	29%	7%	17%	4%	0%		1%	3%	39%	18%	21%
학생	64	80	9%	10%	2%	9%	4%	2%		5%	60%	46%	14%
무직/은퇴/기타	112	116	23%	5%	12%	1%	2%	1%		6%	49%	33%	17%
성향별 보수	260	253	13%	5%	19%	6%	4%	3%	2%	5%	42%	26%	16%
중도	302	305	30%	14%	5%	8%	0%	1%	1%	3%	39%	26%	12%
진보	311	318	40%	17%	1%	4%	1%		0%	7%	31%	19%	12%
모름/응답거절	127	124	10%	7%	12%	1%	3%		1%	4%	63%	39%	24%
대통령 긍정 평가자	569	567	41%	16%	1%	2%			0%	5%	34%	21%	13%
직무 부정 평가자	358	351	7%	4%	21%	10%	5%	3%	3%	5%	43%	28%	15%

질문) 앞으로 우리나라를 이끌어갈 정치 지도자, 즉 다음번 대통령감으로는 누가 좋다고 생각하십니까?

(특정인을 답하지 않은 경우 재질문)

그럼, 조금이라도 마음이 가는 인물은 누구입니까? (자유응답)



\*2019년 9~12월과는 질문 방식 달라 수치 증감 직접 비교 불가

\*이번 주 1.0% 이상 인물 기준 제시. 전국 성인 약 1,000명 전화조사

\*한국갤럽 데일리 오피니언 제396호 www.gallup.co.kr

\*2019년 9~12월은 직전 주 예비조사를 통해 선정된 후보명을 불러주고 응답받았으나, 2020년부터 자유응답 방식으로 변경

\*1.0% 이상 기준 제시. 기타에는 약 20명 포함. 50사례 미만은 수치 제시하지 않음. 한국갤럽 데일리 오피니언 제396호

# 투표 의향

질문) 오는 4월 15일에는 국회의원을 뽑는 선거가 있을 예정입니다.

귀하는 이번 국회의원선거에 투표하실 생각이십니까? (보기 4개 제시)

- 꼭 할 것이다/ 아마 할 것 같다/ 아마 하지 않을 것 같다/ 투표하지 않겠다

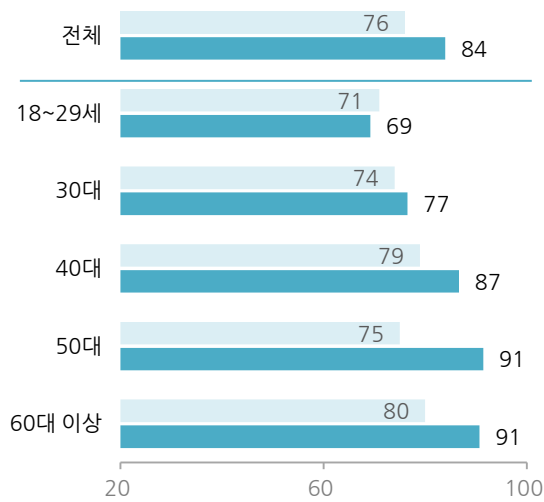
2020년	조사완료 사례수 (명)	가중적용 사례수 (명)	국회의원선거 투표 의향					모름/ 응답거절
			꼭 투표할 것이다	아마 할 것 같다	아마 하지 않을 것	투표하지 않겠다		
3월 4주 (24~26일)	1,001	1,000	80%	11%	2%	4%	3%	
4월 1주 (3/31~4/2)	1,002	1,000	80%	12%	4%	2%	2%	
<b>4월 2주 (7~8일)</b>	<b>1,000</b>	<b>1,000</b>	<b>84%</b>	<b>9%</b>	<b>3%</b>	<b>3%</b>	<b>1%</b>	
<b>지역별</b>								
서울	196	193	82%	9%	5%	3%	1%	
인천/경기	310	309	86%	10%	2%	1%	1%	
강원	33	30	-	-	-	-	-	
대전/세종/충청	98	105	83%	9%	1%	4%	4%	
광주/전라	99	99	90%	3%	3%	3%	1%	
대구/경북	101	99	84%	6%	6%	2%	2%	
부산/울산/경남	151	153	80%	10%	5%	4%	1%	
제주	12	13	-	-	-	-	-	
<b>성별</b>								
남성	505	496	86%	6%	4%	3%	1%	
여성	495	504	82%	11%	3%	3%	1%	
<b>연령별</b>								
18-29세	145	181	69%	19%	6%	5%	2%	
30대	152	157	77%	12%	6%	3%	2%	
40대	205	192	87%	5%	2%	6%	0%	
50대	215	196	91%	4%	2%	0%	1%	
60대 이상	283	274	91%	6%	1%	1%	1%	
<b>주요 지지 정당별</b>								
더불어민주당	435	438	89%	6%	3%	1%	1%	
미래통합당	242	233	93%	5%	0%	1%	1%	
<b>정당별</b>								
정의당	65	65	81%	11%	4%	2%	1%	
무당(無黨)층	169	175	58%	21%	7%	10%	4%	
<b>직업별</b>								
농/임/어업	22	22	-	-	-	-	-	
자영업	157	147	89%	6%	2%	2%	1%	
기능노무/서비스	133	126	82%	5%	6%	6%	1%	
사무/관리	322	326	86%	8%	3%	1%	1%	
전업주부	190	183	87%	8%	2%	1%	2%	
학생	64	80	59%	28%	6%	6%	2%	
무직/은퇴/기타	112	116	83%	9%	1%	5%	1%	
<b>성향별</b>								
보수	260	253	88%	5%	2%	3%	1%	
중도	302	305	82%	11%	3%	2%	2%	
진보	311	318	87%	7%	4%	2%	1%	
모름/응답거절	127	124	71%	15%	3%	8%	3%	
<b>대통령 직무</b>								
긍정 평가자	569	567	88%	7%	3%	1%	1%	
부정 평가자	358	351	84%	8%	4%	2%	2%	

\*중앙선관위 유권자 의식 조사는 선거 관심도-투표 의향 순서로 묻는다는 점에서 차이

\*50사례 미만은 수치 제시하지 않음. 한국갤럽 데일리 오피니언 제396호 www.gallup.co.kr

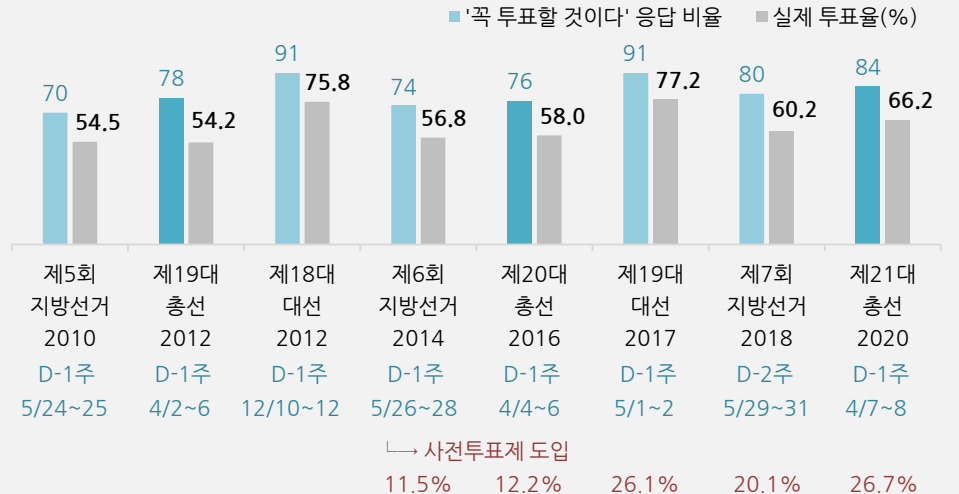
## ◎ 선거 1주일 전 세대별 투표 의향: 제20대 vs 제21대 국회의원선거

- 2016년 4월 1주(4~6일)
- 2020년 4월 1주(7~8일): '꼭 투표할 것이다' 응답 비율(%)



\*2016년, 2020년 전국 성인 약 1,000명 전화조사

## ◎ 2010년 이후 주요 선거 전 적극 투표 의향 vs 실제 투표율



\*중앙선관위 유권자 의식 조사는 선거 관심도-투표 의향 순서로 묻는다는 점에서 차이

\*시점별 전국 성인 1,000명 이상 전화조사. 한국갤럽 데일리 오피니언 제396호 www.gallup.co.kr

질문) 귀하는 국회의원선거와 관련해 다음 두 가지 주장 중 어느 쪽에 조금이라도 더 동의하십니까?

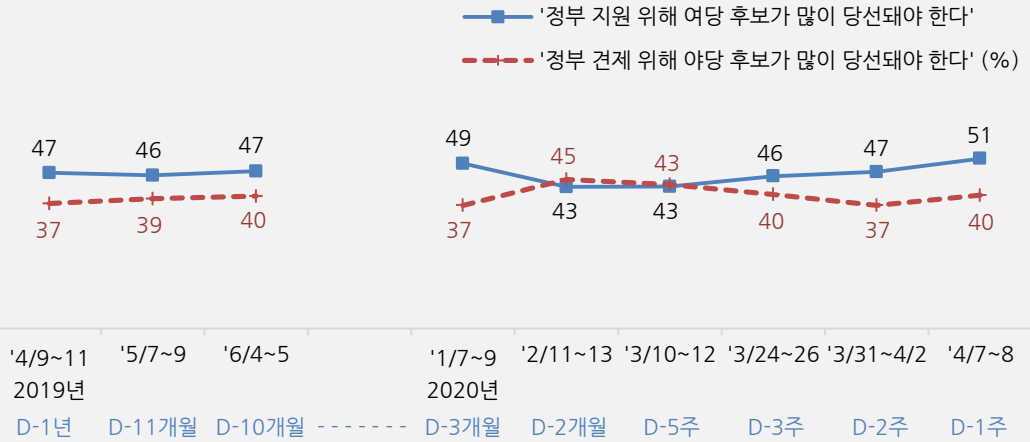
- 현 정부를 지원하기 위해 여당 후보가 많이 당선돼야 한다
- 현 정부를 견제하기 위해 야당 후보가 많이 당선돼야 한다 (보기 2개 순서 로테이션 제시)

## 총선 결과 기대

2020년 4월 2주 (7~8일)	조사완료 사례수 (명)	가중적용 사례수 (명)	국회의원선거 결과 기대			(참고) 지역별 의석수
			정부 지원 위해 여당 다수 당선	정부 견제 위해 야당 다수 당선	모름/ 응답거절	
<b>전체</b>	1,000	1,000	51%	40%	9%	253
<b>지역별</b>						
서울	196	193	51%	40%	9%	49
인천/경기	310	309	54%	36%	10%	72
강원	33	30	-	-	-	8
대전/세종/충청	98	105	54%	41%	5%	28
광주/전라	99	99	81%	11%	8%	28
대구/경북	101	99	26%	67%	7%	25
부산/울산/경남	151	153	41%	48%	11%	40
제주	12	13	-	-	-	3
<b>성별</b>						
남성	505	496	49%	44%	7%	
여성	495	504	52%	37%	11%	
<b>연령별</b>						
18-29세	145	181	42%	42%	16%	
30대	152	157	63%	27%	11%	
40대	205	192	65%	29%	7%	
50대	215	196	52%	44%	4%	
60대 이상	283	274	39%	52%	9%	
<b>주요 지지 정당별</b>						
더불어민주당	435	438	87%	8%	5%	
미래통합당	242	233	5%	93%	2%	
정의당	65	65	58%	32%	10%	
무당(無黨)층	169	175	23%	51%	26%	
<b>직업별</b>						
농/임/어업	22	22	-	-	-	
자영업	157	147	50%	44%	6%	
기능노무/서비스	133	126	54%	39%	8%	
사무/관리	322	326	62%	30%	8%	
전업주부	190	183	44%	47%	9%	
학생	64	80	36%	46%	18%	
무직/은퇴/기타	112	116	40%	49%	11%	
<b>성향별</b>						
보수	260	253	21%	75%	4%	
중도	302	305	52%	39%	9%	
진보	311	318	80%	14%	6%	
모름/응답거절	127	124	33%	41%	26%	
<b>대통령 직무</b>						
긍정 평가자	569	567	83%	11%	6%	
부정 평가자	358	351	6%	90%	4%	
<b>투표 의향 비례대표 정당</b>						
미래한국당	233	223	5%	93%	2%	
더불어시민당	227	225	93%	2%	5%	
정의당	133	132	68%	24%	8%	
국민의당	58	58	22%	64%	15%	
열린민주당	86	80	93%	6%	1%	
부동(浮動)층	206	222	40%	38%	23%	

\*50사례 미만은 수치 제시하지 않음. 한국갤럽 데일리 오피니언 제396호 www.gallup.co.kr

◎ 제21대 국회의원선거 결과 기대



\*시점별 전국 성인 약 1,000명 전화조사. 한국갤럽 데일리 오피니언 제396호 www.gallup.co.kr

질문) 국회의원선거에서는 지역구 후보자에 한 표, 정당에 한 표를 찍게 되어 있는데요. 만일 내일이 국회의원선거일이라면

귀하는 비례대표 정당 투표에서 어느 정당에 투표할 것 같습니까? 기호순으로 불러드리겠습니다.

- 민생당/미래한국당/더불어시민당/정의당/우리공화당/민중당/한국경제당/국민의당/친박신당/열린민주당/기타(자유응답)/없다  
(특정 정당을 답하지 않은 경우) 굳이 말씀하신다면, 어느 정당에 투표하는 것이 조금이라도 더 낫다고 보십니까?

2020년	조사완료 사례수 (명)	가중적용 사례수 (명)	총선 투표 의향 비례대표 정당									없음	모름 응답 거절
			민생당	미래 한국당	더불어 시민당	정의당	우리 공화당	국민 의당	열린 민주당	기타	부동층 浮動層		
3월 3주 (17~19일)	1,000	1,000	0.6%	23%	33%	7%	1%	5%	4%	1%	26%	12%	14%
3월 4주 (24~26일)	1,001	1,000	0.4%	24%	25%	9%	1%	6%	9%	3%	24%	10%	14%
4월 1주 (3/31~4/2)	1,002	1,000	2%	23%	21%	11%	1%	5%	10%	2%	25%	10%	14%
<b>4월 2주 (7~8일)</b>	<b>1,000</b>	<b>1,000</b>	<b>2.6%</b>	<b>22%</b>	<b>23%</b>	<b>13%</b>	<b>1%</b>	<b>6%</b>	<b>8%</b>	<b>2%</b>	<b>22%</b>	<b>10%</b>	<b>13%</b>
<b>지역별</b>													
서울	196	193	2%	19%	23%	13%	2%	6%	8%	1%	25%	10%	16%
인천/경기	310	309	2%	21%	27%	14%	1%	5%	8%	2%	19%	7%	11%
강원	33	30	-	-	-	-	-	-	-	-	-	-	-
대전/세종/충청	98	105	3%	23%	24%	10%		6%	7%	1%	26%	12%	14%
광주/전라	99	99	6%	3%	31%	19%		10%	10%	2%	19%	10%	9%
대구/경북	101	99	3%	40%	7%	8%	2%	4%	6%	6%	24%	16%	9%
부산/울산/경남	151	153	1%	29%	18%	11%	1%	6%	7%	5%	23%	8%	15%
제주	12	13	-	-	-	-	-	-	-	-	-	-	-
<b>성별</b>													
남성	505	496	2%	24%	23%	14%	1%	6%	10%	3%	17%	8%	9%
여성	495	504	3%	21%	22%	12%	1%	6%	6%	2%	27%	11%	16%
<b>연령별</b>													
18~29세	145	181	4%	11%	12%	14%		9%	3%	1%	45%	23%	22%
30대	152	157	4%	13%	24%	15%		3%	10%	2%	29%	15%	14%
40대	205	192	1%	13%	33%	13%	1%	6%	12%	3%	17%	7%	10%
50대	215	196	1%	30%	24%	15%	1%	6%	10%	3%	10%	4%	6%
60대 이상	283	274	3%	36%	20%	10%	2%	5%	5%	3%	16%	3%	13%
<b>현재 주요 지지 정당별</b>													
더불어민주당	435	438	3%	2%	47%	16%	0%	2%	12%	1%	17%	8%	9%
미래통합당	242	233	1%	78%	0%	1%	1%	4%	1%	3%	11%	5%	6%
정의당	65	65			8%	70%		11%	2%	2%	8%	6%	2%
무당(無黨)층	169	175	2%	13%	4%	8%	1%	5%	2%	2%	63%	25%	38%
<b>직업별</b>													
농/임/어업	22	22	-	-	-	-	-	-	-	-	-	-	-
자영업	157	147	1%	25%	25%	14%	2%	7%	9%	3%	14%	5%	9%
기능노무/서비스	133	126	5%	20%	25%	12%		4%	10%	4%	20%	9%	11%
사무/관리	322	326	2%	12%	26%	16%		8%	10%	2%	24%	12%	12%
전업주부	190	183	2%	36%	18%	9%	1%	5%	6%	2%	22%	6%	15%
학생	64	80	5%	16%	17%	13%		9%	4%	0%	37%	18%	19%
무직/은퇴/기타	112	116	3%	27%	18%	14%	3%	3%	6%	3%	23%	9%	13%
<b>성향별</b>													
보수	260	253	3%	54%	9%	4%	3%	5%	4%	3%	14%	5%	9%
중도	302	305	4%	15%	22%	15%	0%	9%	8%	1%	25%	14%	11%
진보	311	318	2%	4%	37%	22%		4%	12%	3%	16%	8%	9%
모름/응답거절	127	124		22%	14%	5%	1%	4%	4%	2%	48%	14%	34%
<b>대통령 직무 선거결과 기대</b>													
긍정 평가자	569	567	4%	4%	37%	17%	0%	3%	14%	1%	20%	9%	11%
부정 평가자	358	351	1%	55%	1%	7%	2%	11%	1%	4%	18%	7%	10%
정부지원(여당승리)	513	507	3%	2%	41%	18%		2%	15%	2%	17%	8%	9%
정부견제(야당승리)	402	403	2%	52%	1%	8%	2%	9%	1%	4%	21%	10%	11%

\*더불어시민당은 3월 3주 조사에서 '더불어민주당 등이 참여하는 비례연합정당'으로 보기 제시

\*50사례 미만은 수치 제시하지 않음. 한국갤럽 데일리 오피니언 제396호 www.gallup.co.kr



# (참고) 제21대 국회의원선거 투표 의향 비례대표 정당 예상 득표율

◎ 제21대 국회의원선거 2주 전 투표 의향 비례대표 정당에 근거한 예상 득표율

2020년 4월 1주 (3/31~4/2)	현재 지지하는 정당 (정당 지지도)							
	민생당	미래 통합당	더불어 민주당	정의당	국민의당	열린 민주당	기타 정당	무당층 無黨層
18세 이상 1,002명 조사	0.1%	23%	41%	4%	4%	2%	2%	22%

--- 18%P ---

2020년 4월 1주 (3/31~4/2)	투표 의향 비례대표 정당							
	민생당	미래 한국당	더불어 시민당	정의당	국민의당	열린 민주당	기타 정당	부동층 浮動層
18세 이상 1,002명 조사	2%	23%	21%	11%	5%	10%	3%	25%
(투표율 가중 후)	2%	25%	21%	10%	5%	10%	3%	24%
(투표율 가중 & 부동층 배분) 예상 득표율	2%	31%	26%	15%	8%	12%	6%	

--- 5%P ---

- \*정당 기호순. 교차집계표는 첨부 파일 참조
- \*중앙선거관리위원회 제공 2016년 제20대 국회의원선거, 2018년 제7회 지방선거 전국 성/연령대별 투표율 평균 기준 셀 가중 처리
- \*응답 유보층(부동층)은 다중 분류 모형에 따라 선택 추정 배분. 한국갤럽 데일리 오피니언 제395호

◎ 제21대 국회의원선거 1주 전 투표 의향 비례대표 정당에 근거한 예상 득표율

2020년 4월 2주 (7~8일)	현재 지지하는 정당 (정당 지지도)							
	민생당	미래 통합당	더불어 민주당	정의당	국민의당	열린 민주당	기타 정당	무당층 無黨層
18세 이상 1,000명 조사	0.7%	23%	44%	6%	3%	3%	2%	18%

--- 21%P ---

2020년 4월 2주 (7~8일)	투표 의향 비례대표 정당							
	민생당	미래 한국당	더불어 시민당	정의당	국민의당	열린 민주당	기타 정당	부동층 浮動層
18세 이상 1,000명 조사	2.6%	22%	23%	13%	6%	8%	3%	22%
(투표율 가중 후)	2.5%	24%	22%	13%	6%	8%	3%	21%
(투표율 가중 & 부동층 배분) 예상 득표율	2.5%	30%	28%	16%	8%	10%	5%	

--- 2%P ---

- \*정당 기호순. 교차집계표는 첨부 파일 참조
- \*중앙선거관리위원회 제공 2016년 제20대 국회의원선거, 2018년 제7회 지방선거 전국 성/연령대별 투표율 평균 기준 셀 가중 처리
- \*응답 유보층(부동층)은 다중 분류 모형에 따라 선택 추정 배분. 한국갤럽 데일리 오피니언 제396호

총선 투표 의향 비례대표 정당 - 투표율 가중 후

◎ 투표 의향 비례대표 정당 - 투표율 가중 후

2020년 4월 2주 (7~8일)	조사완료 사례수 (명)	가중적용 사례수 (명)	총선 투표 의향 비례대표 정당 - 투표율 가중								없음	모름/ 응답 거절
			민생당	미래 한국당	더불어 시민당	정의당	국민의당	열린 민주당	기타	부동층 浮動層		
전체	1,000	1,000	2.5%	24%	22%	13%	6%	8%	3%	21%	9%	12%
지역별												
서울	196	191	2%	20%	23%	13%	6%	8%	3%	24%	9%	15%
인천/경기	310	306	2%	22%	27%	14%	5%	8%	3%	18%	7%	11%
강원	33	31	-	-	-	-	-	-	-	-	-	-
대전/세종/충청	98	106	2%	24%	24%	9%	5%	8%	1%	26%	11%	15%
광주/전라	99	100	6%	3%	32%	19%	10%	9%	2%	19%	9%	9%
대구/경북	101	100	3%	42%	7%	8%	4%	7%	7%	22%	14%	9%
부산/울산/경남	151	154	1%	31%	17%	11%	6%	7%	6%	21%	7%	14%
제주	12	13	-	-	-	-	-	-	-	-	-	-
성별												
남성	505	498	2%	26%	23%	14%	6%	10%	4%	16%	7%	9%
여성	495	502	3%	21%	22%	12%	6%	6%	3%	26%	11%	16%
연령별												
18-29세	145	159	4%	11%	12%	14%	9%	3%	1%	45%	24%	22%
30대	152	138	4%	13%	24%	15%	3%	10%	2%	29%	15%	14%
40대	205	182	1%	13%	33%	13%	6%	12%	3%	17%	7%	10%
50대	215	203	1%	30%	24%	15%	6%	11%	3%	10%	4%	6%
60대 이상	283	318	3%	36%	20%	10%	5%	5%	5%	16%	3%	12%
현재												
더불어민주당	435	434	3%	2%	48%	16%	2%	11%	1%	17%	8%	9%
주요												
미래통합당	242	244	1%	78%	0%	1%	4%	1%	4%	10%	4%	6%
지지												
정의당	65	64			7%	71%	11%	1%	1%	7%	5%	2%
정당별												
무당(無黨)층	169	169	2%	14%	4%	8%	5%	2%	2%	62%	25%	37%
직업별												
농/임/어업	22	26	-	-	-	-	-	-	-	-	-	-
자영업	157	150	1%	26%	24%	14%	8%	9%	5%	13%	5%	9%
기능노무/서비스	133	131	5%	22%	25%	12%	4%	9%	4%	18%	8%	10%
사무/관리	322	306	2%	13%	26%	16%	8%	10%	2%	23%	12%	11%
전업주부	190	189	2%	36%	18%	9%	5%	6%	3%	21%	6%	15%
학생	64	70	5%	15%	16%	13%	9%	4%	0%	37%	18%	19%
무직/은퇴/기타	112	128	3%	30%	18%	14%	3%	6%	5%	21%	9%	12%
성향별												
보수	260	261	3%	55%	9%	4%	6%	4%	6%	13%	5%	8%
중도	302	299	4%	16%	22%	15%	9%	8%	2%	24%	13%	11%
진보	311	312	2%	4%	37%	22%	4%	12%	3%	16%	7%	8%
모름/응답거절	127	128		23%	14%	5%	4%	4%	3%	46%	13%	33%
대통령												
긍정 평가자	569	558	4%	4%	38%	17%	3%	14%	2%	19%	9%	10%
직무												
부정 평가자	358	361	1%	56%	1%	7%	10%	1%	7%	17%	7%	10%

\*50사례 미만은 수치 제시하지 않음. 투표 의향 비례대표 정당 1% 미만은 기타 정당에 포함

\*중앙선거관리위원회 제공 2016년 제20대 국회의원선거, 2018년 제7회 지방선거

전국 성/연령대별 투표율 평균 기준 셀 가중 처리. 한국갤럽 데일리 오피니언 제396호 www.gallup.co.kr

# 총선 비례대표 정당 예상 득표율 - 투표율 가중 & 부동층 배분 결과

◎ 총선 비례대표 정당 예상 득표율 - 투표율 가중 & 부동층 배분 결과

2020년 4월 2주 (7~8일)	조사완료 사례수 (명)	가중적용 사례수 (명)	비례대표 정당 예상 득표율 - 투표율 가중 & 부동층 배분							부동층 浮動層
			민생당	미래 한국당	더불어 시민당	정의당	국민의당	열린 민주당	기타 정당	
<b>전체</b>	1,000	1,000	2.5%	30%	28%	16%	8%	10%	5%	
<b>지역별</b>										
서울	196	191	2%	25%	29%	19%	9%	12%	4%	
인천/경기	310	306	2%	25%	35%	18%	7%	9%	5%	
강원	33	31	-	-	-	-	-	-	-	
대전/세종/충청	98	106	2%	35%	30%	10%	9%	10%	2%	
광주/전라	99	100	6%	3%	40%	23%	12%	12%	4%	
대구/경북	101	100	3%	53%	8%	10%	5%	10%	11%	
부산/울산/경남	151	154	1%	40%	22%	12%	8%	9%	8%	
제주	12	13	-	-	-	-	-	-	-	
<b>성별</b>										
남성	505	498	2%	30%	26%	16%	8%	11%	5%	
여성	495	502	3%	29%	30%	16%	8%	9%	5%	
<b>연령별</b>										
18-29세	145	159	4%	24%	22%	22%	15%	7%	5%	
30대	152	138	4%	17%	31%	23%	6%	14%	5%	
40대	205	182	1%	17%	37%	16%	9%	15%	5%	
50대	215	203	1%	34%	26%	15%	7%	12%	4%	
60대 이상	283	318	3%	41%	26%	12%	7%	6%	6%	
<b>현재</b>										
더불어민주당	435	434	3%	3%	55%	19%	3%	14%	3%	
<b>주요</b>										
미래통합당	242	244	1%	85%	1%	1%	7%	2%	4%	
<b>지지</b>										
정의당	65	64			14%	71%	11%	1%	2%	
<b>정당별</b>										
무당(無黨)층	169	169	2%	37%	17%	18%	13%	6%	8%	
<b>직업별</b>										
농/임/어업	22	26	-	-	-	-	-	-	-	
자영업	157	150	1%	28%	29%	16%	10%	10%	5%	
기능노무/서비스	133	131	5%	23%	31%	17%	5%	13%	6%	
사무/관리	322	306	2%	18%	32%	19%	12%	13%	4%	
전업주부	190	189	2%	45%	24%	12%	7%	8%	4%	
학생	64	70	5%	25%	34%	18%	10%	7%	2%	
무직/은퇴/기타	112	128	3%	37%	22%	17%	5%	6%	10%	
<b>성향별</b>										
보수	260	261	3%	59%	11%	6%	8%	6%	7%	
중도	302	299	4%	23%	29%	19%	11%	10%	4%	
진보	311	312	2%	6%	43%	25%	5%	15%	4%	
모름/응답거절	127	128		41%	26%	10%	10%	6%	5%	
<b>대통령</b>										
긍정 평가자	569	558	4%	5%	46%	21%	4%	17%	3%	
<b>직무</b>										
부정 평가자	358	361	1%	68%	1%	8%	13%	1%	8%	

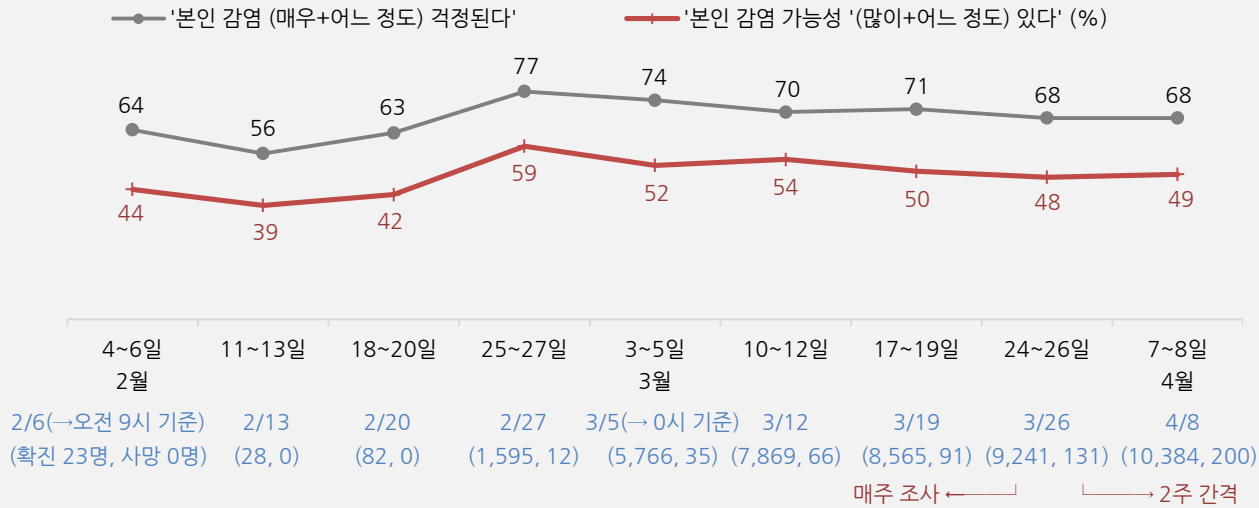
\*50사례 미만은 수치 제시하지 않음. 투표 의향 비례대표 정당 1% 미만은 기타 정당에 포함

\*중앙선거관리위원회 제공 2016년 제20대 국회의원선거, 2018년 제7회 지방선거

전국 성/연령대별 투표율 평균 기준 셀 가중 처리

\*응답 유보층(부동층)은 다중 분류 모형에 따라 선택 추정 배분. 한국갤럽 데일리 오피니언 제396호

◎ 코로나19 본인 감염 우려감 & 본인 감염 가능성 인식 - 10주간 추이



\*2020년 1월 20일 국내 첫 확진자 발생. 괄호 안은 조사 기간 마지막 날 오전 질병관리본부 발표 확진-사망인원

\*일별 신규 확진자 수 2월 29일 909명 정점, 이후 점진적 감소. 3월 12일부터 100명 안팎. 4월 6일부터 약 50명 (9일 39명)

\*시점별 전국 성인 약 1,000명 전화조사. 한국갤럽 데일리 오피니언 제396호 [www.gallup.co.kr](http://www.gallup.co.kr)

질문) 최근 신종 코로나바이러스감염증, 코로나19(일구)가 확산 중입니다.

귀하는 본인이 코로나19에 감염될지도 모른다는 것에 대해 걱정되십니까, 걱정되지 않습니까? (4점 척도)

2020년	조사완료 사례수 (명)	가중적용 사례수 (명)	코로나19 본인 감염 우려 정도					
			걱정된다 (계)	별로 걱정되지 않는다		전혀 걱정되지 않는다		모름/ 응답거절
				매우 걱정된다	어느정도 걱정된다	별로 걱정되지 않는다	전혀 걱정되지 않는다	
2월 1주 (4~6일)	1,000	1,000	64%	34%	30%	23%	12%	1%
2월 2주 (11~13일)	1,000	1,000	56%	27%	29%	28%	16%	1%
2월 3주 (18~20일)	1,002	1,000	63%	31.5%	31.8%	24%	12%	0%
2월 4주 (25~27일)	1,001	1,000	77%	45.8%	31.6%	15%	6%	1%
3월 1주 (3~5일)	1,000	1,000	74%	43%	31%	18%	7%	1%
3월 2주 (10~12일)	1,001	1,000	70%	39%	31%	21%	9%	1%
3월 3주 (17~19일)	1,000	1,000	71%	34%	37%	20%	9%	1%
3월 4주 (24~26일)	1,001	1,000	68%	32%	36%	22%	9%	2%
<b>4월 2주 (7~8일)</b>	<b>1,000</b>	<b>1,000</b>	<b>68%</b>	<b>29.9%</b>	<b>38.5%</b>	<b>20%</b>	<b>10%</b>	<b>1%</b>
<b>지역별</b>								
서울	196	193	69%	30%	39%	19%	11%	1%
인천/경기	310	309	72%	27%	44%	18%	9%	1%
강원	33	30	-	-	-	-	-	-
대전/세종/충청	98	105	64%	33%	31%	23%	13%	
광주/전라	99	99	57%	21%	36%	28%	16%	
대구/경북	101	99	81%	45%	36%	10%	8%	1%
부산/울산/경남	151	153	63%	33%	30%	28%	9%	0%
제주	12	13	-	-	-	-	-	-
<b>성별</b>								
남성	505	496	67%	25%	42%	21%	11%	1%
여성	495	504	70%	34%	35%	20%	9%	1%
<b>연령별</b>								
18-29세	145	181	68%	16%	52%	24%	8%	
30대	152	157	70%	32%	38%	16%	13%	1%
40대	205	192	64%	27%	37%	26%	9%	1%
50대	215	196	72%	28%	44%	20%	7%	0%
60대 이상	283	274	69%	42%	27%	17%	13%	2%
<b>주요 지지 정당별</b>								
더불어민주당	435	438	61%	20%	41%	25%	13%	0%
미래통합당	242	233	77%	48%	29%	14%	8%	1%
정의당	65	65	74%	30%	44%	19%	6%	1%
무당(無黨)층	169	175	73%	33%	40%	18%	7%	2%
<b>직업별</b>								
농/임/어업	22	22	-	-	-	-	-	-
자영업	157	147	67%	31%	36%	22%	11%	
기능노무/서비스	133	126	66%	34%	32%	22%	11%	
사무/관리	322	326	66%	23%	44%	23%	11%	0%
전업주부	190	183	74%	45%	29%	16%	8%	1%
학생	64	80	74%	11%	63%	20%	6%	
무직/은퇴/기타	112	116	71%	36%	35%	15%	11%	3%
<b>성향별</b>								
보수	260	253	76%	40%	36%	15%	7%	1%
중도	302	305	71%	30%	41%	18%	11%	0%
진보	311	318	58%	17%	41%	29%	12%	1%
모름/응답거절	127	124	73%	42%	31%	15%	10%	2%
<b>대통령 직무</b>								
공정 평가자	569	567	62%	20%	42%	24%	13%	1%
부정 평가자	358	351	77%	44%	33%	16%	6%	1%

\*50사례 미만은 수치 제시하지 않음. 한국갤럽 데일리 오피니언 제396호 www.gallup.co.kr

질문) 귀하 본인은 코로나19에 감염될 가능성이 있다고 보십니까, 없다고 보십니까? (4점 척도)

2020년	조사완료 사례수 (명)	가중적용 사례수 (명)	코로나19본인 감염 가능성						
			가능성 있다(계)	많이 있다	어느정도 있다	별로 없다	전혀 없다	모름/응답거절	
2월 1주 (4~6일)	1,000	1,000	44%	10%	34%	30%	18%	8%	
2월 2주 (11~13일)	1,000	1,000	39%	9%	30%	33%	21%	7%	
2월 3주 (18~20일)	1,002	1,000	42%	10%	32%	33%	17%	8%	
2월 4주 (25~27일)	1,001	1,000	59%	19%	40%	24%	10%	8%	
3월 1주 (3~5일)	1,000	1,000	52%	16%	36%	29%	12%	7%	
3월 2주 (10~12일)	1,001	1,000	54%	17%	37%	25%	13%	7%	
3월 3주 (17~19일)	1,000	1,000	50%	11%	39%	28%	14%	8%	
3월 4주 (24~26일)	1,001	1,000	48%	10%	38%	30%	13%	9%	
<b>4월 2주 (7~8일)</b>	<b>1,000</b>	<b>1,000</b>	<b>49%</b>	<b>9.8%</b>	<b>39.6%</b>	<b>31%</b>	<b>14%</b>	<b>5%</b>	
지역별	서울	196	193	50%	10%	39%	29%	17%	5%
	인천/경기	310	309	55%	10%	45%	31%	11%	4%
	강원	33	30	-	-	-	-	-	-
	대전/세종/충청	98	105	43%	5%	38%	35%	15%	7%
	광주/전라	99	99	34%	6%	27%	42%	18%	7%
	대구/경북	101	99	55%	15%	40%	19%	17%	10%
	부산/울산/경남	151	153	50%	10%	40%	30%	16%	4%
	제주	12	13	-	-	-	-	-	-
성별	남성	505	496	55%	10%	45%	28%	12%	4%
	여성	495	504	44%	10%	34%	34%	17%	6%
연령별	18~29세	145	181	61%	6%	55%	28%	11%	1%
	30대	152	157	57%	12%	45%	30%	11%	3%
	40대	205	192	53%	11%	42%	33%	10%	4%
	50대	215	196	49%	8%	41%	33%	13%	5%
	60대 이상	283	274	36%	12%	24%	31%	23%	10%
주요 지지 정당별	더불어민주당	435	438	44%	6%	38%	35%	17%	4%
	미래통합당	242	233	48%	14%	34%	28%	15%	9%
	정의당	65	65	66%	7%	59%	30%	2%	3%
	무당(無黨)층	169	175	53%	14%	39%	28%	14%	4%
직업별	농/임/어업	22	22	-	-	-	-	-	-
	자영업	157	147	49%	13%	36%	35%	12%	5%
	기능노무/서비스	133	126	48%	10%	39%	27%	18%	7%
	사무/관리	322	326	60%	8%	52%	28%	10%	2%
	전업주부	190	183	32%	10%	22%	39%	19%	10%
	학생	64	80	63%	11%	52%	29%	8%	
	무직/은퇴/기타	112	116	48%	14%	35%	25%	20%	7%
성향별	보수	260	253	56%	17%	39%	25%	14%	5%
	중도	302	305	52%	9%	43%	32%	12%	4%
	진보	311	318	46%	4%	43%	35%	15%	3%
	모름/응답거절	127	124	37%	13%	24%	29%	20%	14%
대통령 직무	긍정 평가자	569	567	48%	6%	42%	34%	15%	4%
	부정 평가자	358	351	54%	15%	38%	27%	12%	7%
코로나19 감염	감염 걱정된다	684	685	58%	13%	44%	29%	8%	6%
	걱정되지 않는다	306	306	32%	2%	30%	36%	28%	4%

\*50사례 미만은 수치 제시하지 않음. 한국갤럽 데일리 오피니언 제396호 www.gallup.co.kr

질문) 귀하는 현 정부가 '신종 코로나 감염증 대응'을 잘하고 있다고 보십니까, 아니면 잘못하고 있다고 보십니까?

2020년	조사완료 사례수 (명)	가중적용 사례수 (명)	정부의 코로나19대응				
			잘하고 있다	잘못하고 있다	어느 쪽도 아니다	모름/응답거절	
2월 2주 (11~13일)	1,000	1,000	64%	25%	7%	4%	
2월 4주 (25~27일)	1,001	1,000	41%	51%	5%	3%	
3월 2주 (10~12일)	1,001	1,000	58%	34%	5%	3%	
<b>4월 2주 (7~8일)</b>	<b>1,000</b>	<b>1,000</b>	<b>73%</b>	<b>20%</b>	<b>5%</b>	<b>2%</b>	
지역별	서울	196	193	76%	19%	5%	1%
	인천/경기	310	309	75%	18%	6%	1%
	강원	33	30	-	-	-	-
	대전/세종/충청	98	105	71%	23%	5%	1%
	광주/전라	99	99	90%	8%	1%	
	대구/경북	101	99	58%	32%	7%	3%
	부산/울산/경남	151	153	68%	22%	6%	5%
	제주	12	13	-	-	-	-
성별	남성	505	496	72%	21%	5%	1%
	여성	495	504	74%	18%	5%	3%
연령별	18~29세	145	181	73%	20%	4%	3%
	30대	152	157	78%	17%	5%	
	40대	205	192	78%	17%	4%	1%
	50대	215	196	70%	24%	3%	3%
	60대 이상	283	274	70%	21%	7%	2%
주요 지지 정당별	더불어민주당	435	438	96%	2%	1%	0%
	미래통합당	242	233	40%	48%	9%	3%
정당별	정의당	65	65	75%	20%	5%	
	무당(無黨)층	169	175	61%	26%	7%	6%
직업별	농/임/어업	22	22	-	-	-	-
	자영업	157	147	66%	26%	7%	2%
	기능노무/서비스	133	126	76%	16%	8%	1%
	사무/관리	322	326	79%	17%	3%	
	전업주부	190	183	72%	19%	6%	3%
	학생	64	80	66%	24%	5%	5%
	무직/은퇴/기타	112	116	71%	23%	1%	5%
성향별	보수	260	253	52%	39%	6%	3%
	중도	302	305	75%	20%	5%	1%
	진보	311	318	91%	6%	3%	0%
	모름/응답거절	127	124	65%	18%	9%	8%
대통령 직무	긍정 평가자	569	567	97%	2%	1%	
	부정 평가자	358	351	37%	51%	9%	3%
코로나19 감염	감염 걱정된다	684	685	70%	23%	5%	2%
	걱정되지 않는다	306	306	82%	12%	5%	1%
본인 감염	가능성 없다	490	494	70%	24%	5%	1%
	가능성 있다	453	453	78%	16%	4%	2%

\*50사례 미만은 수치 제시하지 않음. 한국갤럽 데일리 오피니언 제396호 www.gallup.co.kr

질문) 귀하는 코로나19 때문에 이번 국회의원선거에 투표하려 가기가 꺼려지십니까,  
혹은 그렇지 않습니까?

2020년 4월 2주 (7~8일)	조사완료 사례수 (명)	가중적용 사례수 (명)	코로나19때문에 투표하려 가기가		
			꺼려진다	그렇지 않다	모름/응답거절
전체	1,000	1,000	27%	72%	1%
지역별					
서울	196	193	27%	71%	2%
인천/경기	310	309	25%	74%	1%
강원	33	30	-	-	-
대전/세종/충청	98	105	26%	74%	1%
광주/전라	99	99	25%	73%	1%
대구/경북	101	99	35%	63%	3%
부산/울산/경남	151	153	26%	74%	
제주	12	13	-	-	-
성별					
남성	505	496	24%	75%	1%
여성	495	504	30%	69%	1%
연령별					
18-29세	145	181	34%	66%	
30대	152	157	33%	66%	1%
40대	205	192	27%	69%	4%
50대	215	196	20%	79%	0%
60대 이상	283	274	23%	75%	2%
주요 지지 정당별					
더불어민주당	435	438	21%	78%	1%
미래통합당	242	233	24%	75%	1%
정의당	65	65	32%	68%	
무당(無黨)층	169	175	43%	53%	4%
직업별					
농/임/어업	22	22	-	-	-
자영업	157	147	26%	74%	
기능노무/서비스	133	126	26%	72%	2%
사무/관리	322	326	23%	76%	1%
전업주부	190	183	34%	65%	1%
학생	64	80	35%	65%	
무직/은퇴/기타	112	116	22%	73%	6%
성향별					
보수	260	253	27%	72%	1%
중도	302	305	31%	68%	1%
진보	311	318	20%	80%	
모름/응답거절	127	124	32%	61%	6%
대통령					
긍정 평가자	569	567	23%	77%	1%
직무					
부정 평가자	358	351	30%	68%	1%
코로나19					
감염 걱정된다	684	685	34%	64%	2%
걱정되지 않는다	306	306	10%	90%	
코로나19					
잘하고 있다	728	732	24%	75%	1%
정부 대응					
잘못하고 있다	203	199	33%	64%	2%
투표 의향					
미래한국당	233	223	25%	74%	1%
비례대표					
더불어시민당	227	225	16%	84%	0%
정당					
정의당	133	132	31%	69%	
국민의당	58	58	29%	67%	4%
열린민주당	86	80	17%	83%	
부동(浮動)층	206	222	42%	55%	3%

\*50사례 미만은 수치 제시하지 않음. 한국갤럽 데일리 오피니언 제396호 www.gallup.co.kr

# 한국갤럽 데일리 오피니언

한국갤럽조사연구소는 1974년 6월 박무익 회장이 설립한 한국 최초의 법인 형태 조사 전문 회사입니다.  
1980년대부터 대통령 직무 수행 평가와 정당 지지도 조사 결과를 발표해 왔으며, 우리 국민의 71%가 한국갤럽을 알고 있습니다.



한국갤럽은 2012년부터 조사의 중립성, 지속성, 대표성을 확보한 ‘한국갤럽 데일리 오피니언’을 제공합니다.  
관심 있는 분이면 누구나, 무료로, 매주 금요일, 한국갤럽 홈페이지 [www.gallup.co.kr](http://www.gallup.co.kr) 에서 새로운 결과를 만나실 수 있습니다.

- **중립성**: 정치권, 이해 관계자, 특정 언론의 의뢰가 아닌, 한국갤럽이 자체 기획, 운영, 공개합니다.
- **지속성**: 특정 이벤트, 특정 시기, 단 하루의 조사 표본 영향력을 최소화하기 위해 연중 지속적으로 매주 추적 조사합니다.
- **대표성**: 전국 유권자 모집단의 특성을 최대한 반영하기 위해 무선 RDD 표본 프레임을 이용합니다.



무작위로 생성한 휴대전화 번호를 이용해 한국갤럽 조사원이 전화를 걸어 하루 300여 명, 매주 약 1,000명 유효표본을 확보합니다.  
매일 수집한 데이터는 지역, 성, 연령 특성에 따라 다음 방법으로 사후 가중처리합니다.

- 하루 데이터는 전국 8권역, 성/연령대 특성 비율로 림(Rim) 가중
- 일일(Daily) 지표는 당일과 직전 이틀 데이터를 3일 이동 평균(3-day-rolling average)
- 주간(Weekly) 지표는 화~목 데이터를 통합해 전국 8권역, 성/연령대 특성 비율로 셀(Cell) 가중



한국갤럽 조사에 관심 가져주셔서 고맙습니다.  
한국갤럽 데일리 오피니언은 한국갤럽의 자산이므로 상업적 용도의 재판매를 금지합니다. 인용하실 때는 반드시 출처를 밝혀주시시오.  
문의: 한국갤럽 02-3702-2100(대표)/2571/2621/2622 또는 홈페이지 Q&A  
주소: 본관 03167 서울시 종로구 사직로 70, 신관 03042 서울시 종로구 자하문로 70