

# 한국갤럽 데일리 오피니언

---

제395호 2020년 4월 1주

대통령 직무 수행 평가, 긍·부정 평가 이유 | 정당 지지도 | 국회의원선거 투표 의향, 총선 결과 기대, 투표 의향 비례대표 정당 |  
코로나19로 인한 일상생활 변화, 최근 한 달간 가구 수입 증감, 소득 하위 70% 가구 긴급재난지원금 지급안 평가

## 조사 개요

- 조사기간: 2020년 3월 31일~4월 2일
- 표본추출: 휴대전화 RDD 표본 프레임에서 무작위 추출(집전화 RDD 15% 포함)
- 응답방식: 전화조사원 인터뷰
- 조사대상: 전국 만 18세 이상 1,002명
- 표본오차:  $\pm 3.1\%$ 포인트(95% 신뢰수준)
- 응답률: 14%(총 통화 7,304명 중 1,002명 응답 완료)
- 의뢰처: 한국갤럽 자체 조사

갤럽리포트 G20200403

한국갤럽 데일리 오피니언 독자 여러분, 안녕하십니까?

1974년 문을 연 저희 연구소가 지금까지 얻은 명성은 저희 조사에 협조해주신 우리 국민들 덕분입니다.

저희는 그에 보답하는 마음으로 2012년부터 자체 기획, 운영하는 정치 지표를 누구나 이용하실 수 있도록 제공해 왔습니다.

올해도 매주 정치, 사회, 경제, 생활, 문화 등 다양한 분야에 대한 흥미로운 조사 결과를 전하겠습니다.

여론조사의 홍수 속에 '정확한 자' 하나를 제공하고자 시작한 저희 노력이 여론의 흐름을 읽으시는 데 도움되기를 바랍니다.

저희 한국갤럽에 몸 담고 있는 한 사람, 한 사람은 공정하고 신뢰 받는 여론조사 기관으로서 사명을 다하기 위해 계속 노력하겠습니다.



### 한국갤럽 데일리 오피니언 조사 방법 안내

한국갤럽 데일리 오피니언은 조사원이 직접 묻고 응답 받는 인터뷰 방식으로 진행합니다.

전국 유권자 대표성을 최대한 확보하기 위해 무작위발생(RDD: Random Digit Dialing)한 휴대전화 번호를 기본 표본추출틀로 합니다.

단, 휴대전화만으로는 접근하기 어려운 여성, 고연령대 일부는 무작위발생한 집전화번호 조사로 보완합니다(반영 비율 평균 15%).



### 한국갤럽 유무선 RDD 혼합조사설계, 선거여론조사 관련 연구 논문

2010년 이후 유선전화(일반 집전화)와 무선전화(휴대전화) RDD 조사 과정과 결과를 비교 연구한 논문입니다.

→ [논문 파일 다운로드](#)

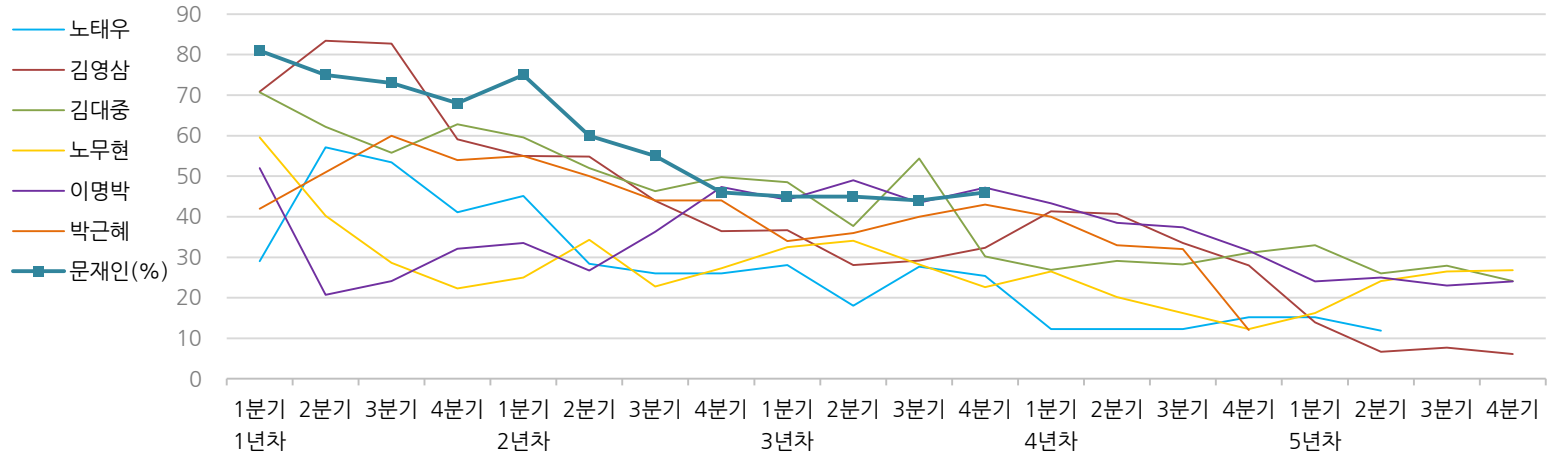
- 지방선거에서 여론조사의 정확성 연구: 조사방법별 정밀성과 편향 (조사연구 2015.2 16권 1호)
- RDD 전화여론조사의 무응답 편향 보정 방법 연구 (조사연구 2014.11 15권 4호)
- 가중방법으로 선거여론조사의 편향을 얼마나 줄일 수 있나 (조사연구 2014.5 15권 2호)
- 무선 RDD 전화조사의 타당성 검토 연구 (조사연구 2013.11 14권 3호)
- 선거시기 여론조사 정확성 제고 방안 (언론중재 2012 여름호 특집논문)
- 유무선 RDD를 결합한 혼합조사설계: 2011 서울시장 보궐선거 예측조사 사례 연구 (응용통계연구 2012년 25권 1호)
- 사전 태도 및 투표 의향과 실제 투표행동 간 상관성 연구 (조사연구 2011.3 12권 1호)

# 한국갤럽 역대 대통령 직무 수행 평가 1988~2020

1988~2011년은 분기 내 여러 조사 결과의 중위수 기준, 2012년 이후는 한국갤럽 데일리 오피니언 매주 조사 분기별 통합 결과, '잘하고 있다'→긍정, '잘못하고 있다'→부정 평가 비율

**질문** 귀하는 ○○○ 대통령이 대통령으로서의 직무를 잘 수행하고 있다고 보십니까, 혹은 잘못 수행하고 있다고 보십니까? (긍정/부정을 답하지 않은 경우 재질문)  
 굳이 말씀하신다면, '잘하고 있다'와 '잘못하고 있다' 중 어느 쪽입니까?

◎ 역대 대통령 직무 수행 긍정률



◎ 역대 대통령 직무 수행 평가 (%)

역대 대통령	재임연차	1년차				2년차				3년차				4년차				5년차				
		분기	1분기	2분기	3분기	4분기	1분기	2분기	3분기	4분기	1분기	2분기	3분기	4분기	1분기	2분기	3분기	4분기	1분기	2분기	3분기	4분기
13대 노태우 (1988~1993)	긍정	29	57	53	41	45	28	26	-	28	18	28	25	12	-	-	15	-	12	-	-	-
	부정	46	16	25	27	25	41	45	-	40	62	55	54	40	-	-	41	-	56	-	-	
14대 김영삼 (1993~1998)	긍정	71	83	83	59	55	55	44	36	37	28	29	32	41	41	34	28	14	7	8	6	
	부정	7	4	6	18	24	21	25	33	34	41	45	39	33	37	40	47	65	74	78	74	
15대 김대중 (1998~2003)	긍정	71	62	56	63	60	52	46	50	49	38	54	30	27	29	28	31	33	26	28	24	
	부정	7	11	17	14	16	22	29	24	20	26	18	51	55	52	49	49	41	53	52	56	
16대 노무현 (2003~2008)	긍정	60	40	29	22	25	34	23	27	33	34	28	23	27	20	16	12	16	24	27	27	
	부정	19	41	53	62	57	46	60	57	55	53	61	67	63	70	74	79	78	66	64	62	
17대 이명박 (2008~2013)	긍정	52	21	24	32	34	27	36	47	44	49	44	47	43	39	37	32	25	25	23	24	
	부정	29	69	65	55	55	55	55	45	45	41	43	41	49	54	55	60	62	58	59	63	
18대 박근혜 (2013~2017)	긍정	42	51	60	54	55	50	44	44	34	36	40	43	40	33	32	12					
	부정	23	23	21	33	34	39	46	45	56	54	51	46	49	53	55	80					
19대 문재인 (2017~2022)	긍정	81	75	73	68	75	60	55	46	45	45	44	46									
	부정	11	17	19	23	15	30	36	44	45	46	48	46									

\*역대 대통령 평가에는 모두 동일 질문 방식 적용(2점 척도, 재질문 1회). 한국갤럽 www.gallup.co.kr

\*박근혜 전 대통령 4년차 4분기 직무 긍정률: 2016년 10월 4주간 평균 24% → 11~12월 6주간 평균 5%. 2017년 3월 10일 탄핵

\*문재인 대통령은 2017년 5월 10일 취임, 30일부터 직무 평가 시작. 1년차 1분기는 6월 평균, 2분기 7~9월, 3분기 10~12월, 4분기는 이듬해(2018년) 1~3월 평균

## 주간 응답자 특성표

주요 분석 단위별 표본오차(95% 신뢰수준 기준)와 지역/성/지리지정당/직업/생활수준과 연령 분포 구성입니다. 2020년 1월 행정안전부 주민등록인구 기준 8개 권역/성/연령별 셀 가장 결과

**질문** 귀하는 어느 시도에 살고 계십니까? 주소지 기준으로 말씀해 주십시오. (저희가 전화번호를 무작위 추출해 지역을 알지 못합니다.)

**질문** 실례지만, 귀하의 연세는 올해 만으로 어떻게 되십니까?

**질문** 귀하의 직업은 무엇입니까?

**질문** 우리 국민들의 생활수준을 상, 중상, 중, 중하, 하의 다섯 단계로 나눈다면 귀댁의 생활수준은 어디에 속한다고 생각하십니까?

응답자 특성표 2020년 4월 1주 (3/31~4/2)	조사완료		목표할당		가중값 배율 (B/A)	표본오차 95% 신뢰수준
	사례수 (명) (A)	비율	사례수 (명) (B)	비율		
<b>전체</b>	1,002	100%	1,000	100%	1.00	± 3.1%P
<b>지역별</b>						
서울	195	19%	192	19%	0.99	± 7.0%P
인천/경기	311	31%	308	31%	0.99	± 5.6%P
강원	31	3%	30	3%	0.97	± 17.6%P
대전/세종/충청	101	10%	105	11%	1.04	± 9.8%P
광주/전라	99	10%	99	10%	1.00	± 9.8%P
대구/경북	100	10%	99	10%	0.99	± 9.8%P
부산/울산/경남	152	15%	153	15%	1.01	± 7.9%P
제주	13	1%	13	1%	0.97	± 27.2%P
<b>성별</b>						
남성	493	49%	496	50%	1.01	± 4.4%P
여성	509	51%	504	50%	0.99	± 4.3%P
<b>연령별</b>						
18~29세	155	15%	182	18%	1.17	± 7.9%P
30대	155	15%	160	16%	1.03	± 7.9%P
40대	202	20%	191	19%	0.95	± 6.9%P
50대	210	21%	197	20%	0.94	± 6.8%P
60대 이상	280	28%	270	27%	0.96	± 5.9%P

\* 표본오차는 조사완료 사례수 기준. 한국갤럽 데일리 오피니언 제395호

\* 목표할당 사례수는 2020년 1월 행안부 주민등록인구 지역/성/연령별 비율 기준 인원

2020년 4월 1주 (3/31~4/2)	조사완료 사례수 (명)	주민등록인구 기준 가중값 적용 결과					
		가중적용 사례수	연령 분포				
			18~29세	30대	40대	50대	60대+
<b>전체</b>	1,002	1,000	18%	16%	19%	20%	27%
<b>지역별</b>							
서울	195	192	20%	18%	18%	18%	26%
인천/경기	311	308	19%	17%	21%	20%	23%
강원	31	30	-	-	-	-	-
대전/세종/충청	101	105	18%	16%	19%	19%	28%
광주/전라	99	99	17%	13%	18%	20%	32%
대구/경북	100	99	17%	14%	18%	20%	31%
부산/울산/경남	152	153	17%	15%	19%	20%	29%
제주	13	13	-	-	-	-	-
<b>성별</b>							
남성	493	496	19%	16%	20%	20%	25%
여성	509	504	17%	15%	19%	19%	29%
<b>주요 지지 정당별</b>							
더불어민주당	416	413	16%	20%	23%	20%	21%
미래통합당	228	232	10%	9%	14%	23%	44%
정의당	45	44	-	-	-	-	-
무당(無黨)층	219	224	34%	19%	14%	12%	21%
<b>직업별</b>							
농/임/어업	29	29	-	-	-	-	-
자영업	192	185	4%	10%	23%	31%	31%
기능노무/서비스	180	179	15%	16%	21%	27%	20%
사무/관리	271	270	18%	32%	25%	17%	7%
전업주부	159	152	1%	9%	24%	18%	48%
학생	63	79	100%				
무직/은퇴/기타	108	106	18%	9%	2%	10%	60%
<b>생활 수준별</b>							
상/중상	139	142	30%	15%	26%	15%	13%
중	426	431	23%	18%	19%	18%	21%
중하	254	247	12%	20%	18%	21%	29%
하	170	169	6%	6%	16%	26%	47%

\* 50사례 미만은 수치를 제시하지 않음. 한국갤럽

2020년 4월 1주 (3/31~4/2)		조사완료 사례수 (명)			목표할당 사례수 (명)		
		계	남성	여성	계	남성	여성
전국	합계	1,002	493	509	1,000	496	504
	18~29세	155	74	81	182	95	86
	30대	155	85	70	160	82	78
	40대	202	103	99	191	97	94
	50대	210	104	106	197	99	98
	60대 이상	280	127	153	270	122	148
서울	소계	195	98	97	192	93	99
	18~29세	34	19	15	38	19	19
	30대	32	17	15	34	17	17
	40대	35	18	17	36	18	18
	50대	42	17	25	35	17	18
	60대 이상	52	27	25	50	23	27
인천/경기	소계	311	144	167	308	154	154
	18~29세	52	19	33	58	31	28
	30대	47	29	18	53	27	26
	40대	73	34	39	63	32	31
	50대	63	27	36	62	31	31
	60대 이상	76	35	41	71	33	38
강원	소계	31	14	17	30	15	15
	18~29세	5	2	3	5	3	2
	30대	6	2	4	4	2	2
	40대	6	2	4	5	3	3
	50대	8	5	3	6	3	3
	60대 이상	6	3	3	10	5	5
대전/세종/충청	소계	101	59	42	105	53	52
	18~29세	12	8	4	19	10	9
	30대	15	8	7	17	9	8
	40대	23	17	6	20	10	10
	50대	18	11	7	21	11	10
	60대 이상	33	15	18	29	13	16
광주/전라	소계	99	48	51	99	49	50
	18~29세	12	4	8	17	9	8
	30대	12	6	6	13	7	6
	40대	17	7	10	18	9	9
	50대	15	9	6	19	10	9
	60대 이상	43	22	21	31	14	18
대구/경북	소계	100	45	55	99	49	50
	18~29세	10	5	5	17	9	8
	30대	22	10	12	14	7	7
	40대	16	7	9	18	9	9
	50대	26	14	12	20	10	10
	60대 이상	26	9	17	30	13	17
부산/울산/경남	소계	152	79	73	153	76	77
	18~29세	28	16	12	26	14	12
	30대	20	13	7	23	12	11
	40대	29	17	12	29	15	14
	50대	33	18	15	31	16	16
	60대 이상	42	15	27	44	20	24
제주	소계	13	6	7	13	6	6
	18~29세	2	1	1	2	1	1
	30대	1		1	2	1	1
	40대	3	1	2	3	1	1
	50대	5	3	2	3	1	1
	60대 이상	2	1	1	3	1	2

## 조사완료 응답자 특성표

2019년 8월 1일부터 시행되는 중앙선거여론조사심의위원회 선거여론조사기준 개정안에 따라 지역(8개 권역)/성/연령별 조사완료 사례수와 목표할당 사례수를 함께 제시합니다.

목표할당 사례수 합계나 소계는 최대 ±2까지 차이가 나타날 수 있습니다.

이는 1,000명을 권역(8)\*성(2)\*연령대(5)=80개 셀별 할당 시 소수점 아래 반올림 때문입니다.

조사 결과 해석에는 어떤 영향도 주지 않는 자연스럽고 불가피한 현상입니다.

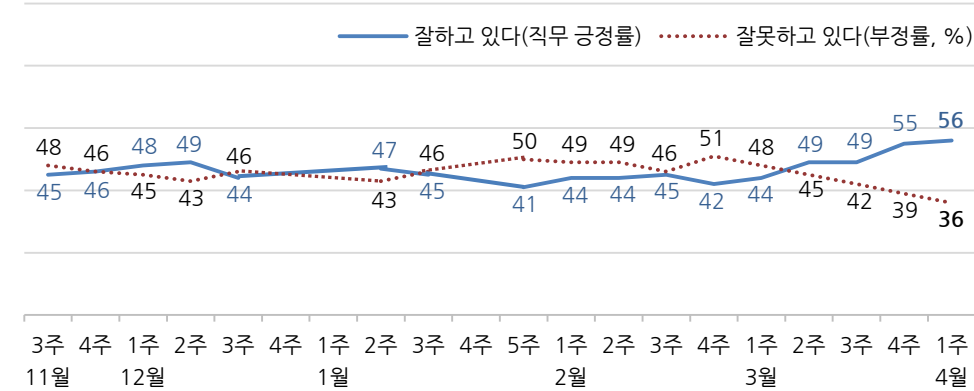
왼쪽 응답자 특성표의 목표 할당 사례수는 2020년 1월 말 행안부 주민등록인구 기준입니다.

# 대통령 직무 수행 평가, 정당 지지도 - 최근 20주 지표 추이

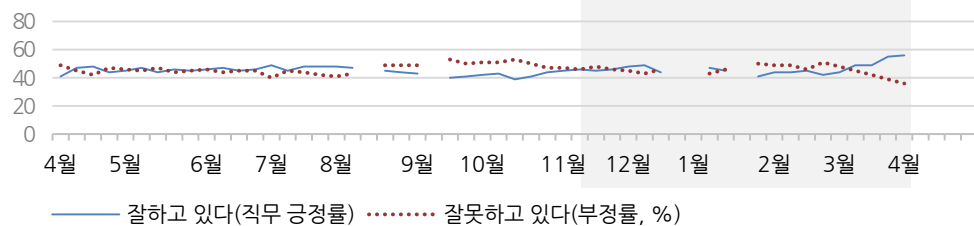
매주 화~목 통합 데이터 | 휴대전화 RDD 조사(집전화 RDD 보완) | 매주 유효표본 약 1,000명 | 표본오차 ±3.1%포인트(95% 신뢰수준) | 최근 20주 평균 응답률 15%

**질문)** 귀하는 문재인 대통령이 대통령으로서의 직무를 잘 수행하고 있다고 보십니까, 혹은 잘못 수행하고 있다고 보십니까? (긍정/부정을 답하지 않은 경우 재질문) 굳이 말씀하신다면, '잘하고 있다'와 '잘못하고 있다' 중 어느 쪽입니까?

◎ 대통령 직무 수행 평가 - 최근 20주



◎ 대통령 직무 수행 평가 - 2019/2020년



\*2019년 8월 3주, 9월 2주(추석), 12월 4주, 2020년 1월 1주(연말연시), 4주(설) 조사 심  
\*한국갤럽 데일리 오피니언 제395호 [www.gallup.co.kr](http://www.gallup.co.kr)

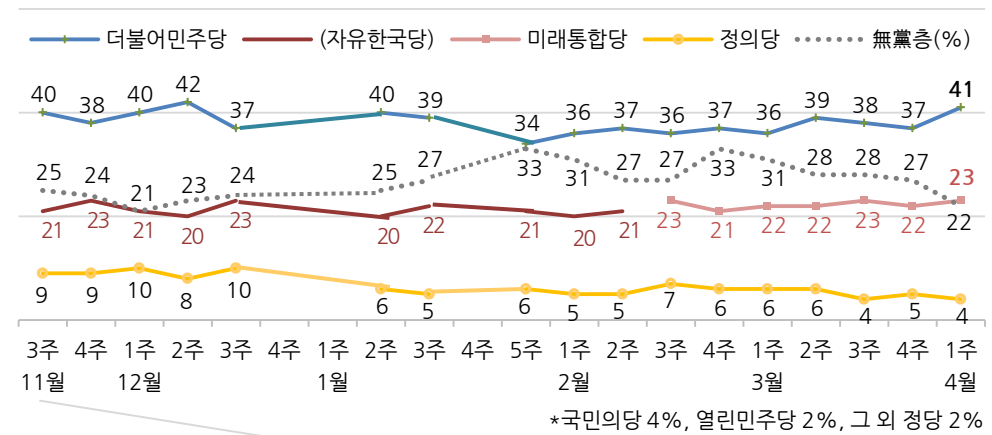
**질문)** 현재 우리나라에는

(2019년까지) (더불어민주당, 민주평화당, 바른미래당, 우리공화당, 자유한국당, 정의당: 순서 로테이션) 등의 정당이 있습니다. 귀하는 이 중 어느 정당을 지지하십니까?

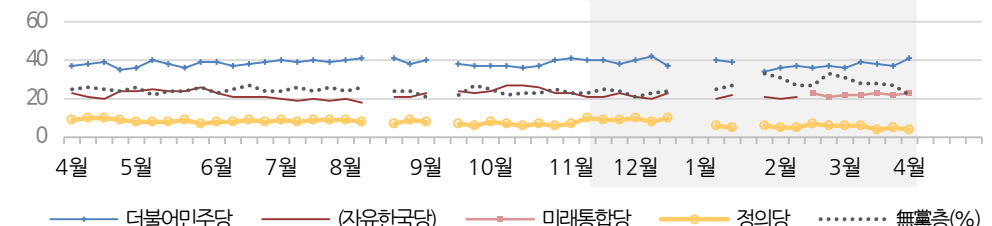
(2020년부터) 귀하는 다음 중 어느 정당 또는 단체를 지지하십니까? 보기를 순환하여 불러드리겠습니다. ('모름/없음'인 경우 재질문) 그럼, 본인 성향은 어느 정당/단체에 조금이라도 더 가깝습니까?

\*3월 1주부터 원내 1인 이상 정당 기준 보기 제시

◎ 현재 지지하는 정당(정당 지지도) - 최근 20주



◎ 주요 정당 지지도 - 2019/2020년



\*무당(無黨)층='현재 지지하는 정당 없음/모름/응답거절'  
\*2019년 8월 3주, 9월 2주(추석), 12월 4주, 2020년 1월 1주(연말연시), 4주(설) 조사 심  
\*한국갤럽 데일리 오피니언 제395호 [www.gallup.co.kr](http://www.gallup.co.kr)

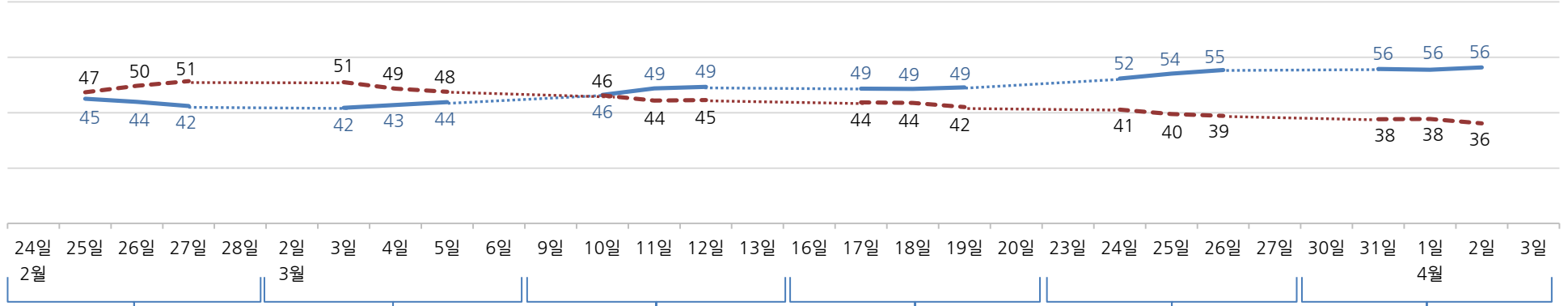
# 대통령 직무 수행 평가, 주요 정치 이슈 - 최근 6주 일일(Daily) 지표 추이

일일 지표는 3-day rolling average | 휴대전화 RDD 조사(집전화 RDD 보완) | 일일 지표 기준 유효표본 약 1,000명 | 표본오차 ±3.1%포인트(95% 신뢰수준) | 최근 6주 평균 응답률 14%

**질문** 귀하는 문재인 대통령이 대통령으로서의 직무를 잘 수행하고 있다고 보십니까, 혹은 잘못 수행하고 있다고 보십니까?  
(긍정/부정을 답하지 않은 경우 재질문) 굳이 말씀하신다면, '잘하고 있다'와 '잘못하고 있다' 중 어느 쪽입니까?

## ◎ 대통령 직무 수행 평가 - 최근 6주

— 잘하고 있다(직무 긍정률) — 잘못하고 있다(부정률, %)



2월 4주	3월 1주	2주	3주	4주	4월 1주
22   총리, 코로나19 담화문 발표	1   文, 3·1절 101주년 기념식	7   국회, 선거구 확정안 확정	15   文, 대구·경북 일부 첫 감염병 특별재난지역 선포	22   장·차관급 공무원 4개월 급여 30% 반납, 정치권 동참	26   G20 특별화상정상회의
23   코로나19 위기경보 '심각' 단계 유치원·초중고 개학 1주일 연기 - 국민의당 e-창당대회	2   코로나19 추경 편성 당정 협의	8   정의당, 비례연합 불참 선언	16   국내 증시 공매도 6개월 금지 - 한은, 금리인하(1.25→0.75%)	23   전 세계 특별여행주의보 발령 - 文, 'n번방 사건' 전원 조사 지시	27   총선 후보자 등록 마감
24   바른미래·대안신당·민주평화당 통합 '민생당' 출범 - 국회 24시간 폐쇄·본회의 연기	3   文, 마스크 부족 사태 사과	9   '마스크 5부제' 시행 - 한일 양국 무비자 입국 중단	17   유치원·초중고 개학 2주일 연기 - 코로나19 추경안 국회 통과	24   文, 기업구조조정자금 100조 투입 - 성착취 '박사방' 운영자 신상 공개	30   소득 하위 70% 가구 긴급재난지원금 지급 결정
25   정부, 신천지 신도 명단 확보 코로나19 전수 조사 착수 - 文, 대구 방문	4   박원순, 신천지 지도부 고발 - 안철수, 대구 의료 자원봉사	10   홍남기, '재난기본소득' 부동의	18   분양가상한제 유예 3개월 연장 - 대구 요양병원 집단 감염 발생	25   美 상원, 최대 경기부양안 통과 - 주한미군 한국인 무급휴직 통보	31   9일부터 순차적 온라인 개학, 수능 2주 연기
26   여야, '코로나 3법' 처리 - 마스크·손소독제 공급 안정 조치 - 'TK 봉쇄' 발언 홍익표, 민주당 수석대변인직 사의	5   文, 마스크 부족 사태 사과 - 北 김여정, 첫 담화에서 남한 비난 - 선거구획정위 독자안 국회 제출	11   안철수, 미래한국당 통합 거절 - 文, 질병관리본부 격려 방문 - WHO, 코로나19 '팬데믹' 선언	19   文, '50조 긴급 금융지원' 발표 20   한미 600억달러 통화스와프 체결 - 미래한국당 지도부 교체	26   총선 후보자 등록 - 통합당, 선대위원장 김중민 영입 - 한은, 주1회 RP 무제한 매입	1   안철수, '400km 국토 중주' 시작 입국자 전원 2주 자가격리 의무화 - 주한미군 한국인 일부 무급휴직 - 더불어민주당 공약 철회 논란
27   文, '부동산 투기 차단' 강조	6   文, '타다 금지법' 국회 본회의 통과 * 재택근무, 온라인 종교행사 증가 * 여권 내 '비례용 연합정당' 논의 * 美 연준, 금리 0.5%P 인하	12   민주당 비례연합정당 당원 투표 13   민주당, 비례연합 참여 결정 - 김형오 통합당 공관위원장 사퇴 * 국제유가 급락·세계 증시 불안정 * 미래통합당 공천 갈등	18   분양가상한제 유예 3개월 연장 - 대구 요양병원 집단 감염 발생 - 범여 연합 '더불어시민당' 출범	26   총선 후보자 등록 - 통합당, 선대위원장 김중민 영입 - 한은, 주1회 RP 무제한 매입	2   공식 선거운동 시작 - 외교·법무·행안장관 담화문 발표 - 'n번방' 피해자 치료·생계비 지원 * 일부 국가 재외선거 사무 중지 * 한국에 경험·의료물자 지원 요청 * 종교집회 중단 연장
28   文, 여야 4당 대표 회동 * 코로나19 확진자 급증 * 한국발 입국 제한국 증가 * 여권 내 위성정당 창당 공방	6   '타다 금지법' 국회 본회의 통과 * 재택근무, 온라인 종교행사 증가 * 여권 내 '비례용 연합정당' 논의 * 美 연준, 금리 0.5%P 인하	12   민주당 비례연합정당 당원 투표 13   민주당, 비례연합 참여 결정 - 김형오 통합당 공관위원장 사퇴 * 국제유가 급락·세계 증시 불안정 * 미래통합당 공천 갈등	19   文, '50조 긴급 금융지원' 발표 20   한미 600억달러 통화스와프 체결 - 미래한국당 지도부 교체 * 미국·유럽 등 국가비상사태 선포 * 국제유가·증시·환율 불안정 심화 * 미래한국당 비례대표 후보 공천에 미래통합당 반발 * 검경, 윤석열 장모 사건 수사	26   총선 후보자 등록 - 통합당, 선대위원장 김중민 영입 - 한은, 주1회 RP 무제한 매입	2   공식 선거운동 시작 - 외교·법무·행안장관 담화문 발표 - 'n번방' 피해자 치료·생계비 지원 * 일부 국가 재외선거 사무 중지 * 한국에 경험·의료물자 지원 요청 * 종교집회 중단 연장

# 대통령 직무 수행 평가 - 주간 지표 / 일일 지표 / 상세 결과

2019/2020년 (최근 6개월)		조사완료 사례수 (명)	대통령 직무 수행 평가				
			잘하고 있다	잘못하고 있다	어느 쪽도 아니다	모름/ 응답거절	
주간	10월 1주 (01~02)	1,004	42%	51%	2%	4%	
주간	10월 2주 (08, 10)	1,002	43%	51%	3%	4%	
주간	10월 3주 (15~17)	1,004	39%	53%	3%	5%	
주간	10월 4주 (22~24)	1,001	41%	50%	3%	5%	
주간	10월 5주 (29~31)	1,000	44%	47%	3%	5%	
주간	11월 1주 (05~07)	1,003	45%	47%	3%	5%	
주간	11월 2주 (12~14)	1,002	46%	46%	5%	4%	
주간	11월 3주 (19~21)	1,001	45%	48%	3%	5%	
주간	11월 4주 (26~28)	1,001	46%	46%	4%	4%	
주간	12월 1주 (03~05)	1,006	48%	45%	3%	4%	
주간	12월 2주 (10~12)	1,001	49%	43%	4%	4%	
주간	12월 3주 (17~19)	1,002	44%	46%	3%	6%	
주간	12월 4주 (23~27)	연말연시 2주 조사 심					
주간	01월 1주 (30~03)	연말연시 2주 조사 심					
주간	01월 2주 (07~09)	1,000	47%	43%	5%	5%	
주간	01월 3주 (14~16)	1,000	45%	46%	4%	6%	
주간	01월 4주 (20~24)	설 연휴					
주간	01월 5주 (28~30)	1,000	41%	50%	3%	6%	
주간	02월 1주 (04~06)	1,000	44%	49%	3%	5%	
주간	02월 2주 (11~13)	1,001	44%	49%	2%	5%	
주간	02월 3주 (18~20)	1,002	45%	46%	3%	5%	
주간	02월 4주 (25~27)	1,001	42%	51%	3%	3%	
주간	03월 1주 (03~05)	1,000	44%	48%	3%	5%	
주간	03월 2주 (10~12)	1,001	49%	45%	3%	3%	
주간	03월 3주 (17~19)	1,000	49%	42%	4%	5%	
주간	03월 4주 (24~26)	1,001	55%	39%	3%	3%	
주간	04월 1주 (31~02)	1,002	56%	36%	4%	4%	
일일	03/23(월)						
일일	03/24(화)	1,129	52%	41%	3%	3%	
일일	03/25(수)	1,052	54%	40%	3%	3%	
일일	03/26(목)	1,001	55%	39%	3%	3%	
일일	03/27(금)						
일일	03/30(월)						
일일	03/31(화)	986	56%	38%	4%	3%	
일일	04/01(수)	1,007	56%	38%	4%	3%	
일일	04/02(목)	1,002	56%	36%	4%	4%	
일일	04/03(금)						

\*일일 지표는 3-day-rolling average

질문) 귀하는 문재인 대통령이 대통령으로서의 직무를 잘 수행하고 있다고 보십니까, 혹은 잘못 수행하고 있다고 보십니까? (긍정/부정을 답하지 않은 경우 재질문) 굳이 말씀하신다면, '잘하고 있다'와 '잘못하고 있다' 중 어느 쪽입니까?

2020년 4월 1주 (3/31~4/2)	조사완료		대통령 직무 수행 평가			
	사례수 (명)	가중적용 사례수 (명)	잘하고 있다	잘못하고 있다	어느 쪽도 아니다	모름/ 응답거절
전체	1,002	1,000	56%	36%	4%	4%
지역별						
서울	195	192	61%	34%	2%	3%
인천/경기	311	308	60%	33%	3%	4%
강원	31	30	-	-	-	-
대전/세종/충청	101	105	52%	42%	3%	4%
광주/전라	99	99	79%	11%	4%	5%
대구/경북	100	99	32%	58%	6%	4%
부산/울산/경남	152	153	50%	43%	4%	2%
제주	13	13	-	-	-	-
성별						
남성	493	496	52%	42%	3%	3%
여성	509	504	60%	31%	4%	5%
연령별						
18~29세	155	183	52%	38%	4%	6%
30대	155	159	66%	26%	4%	4%
40대	202	191	69%	25%	3%	2%
50대	210	197	54%	41%	3%	2%
60대 이상	280	270	46%	45%	5%	4%
주요 지지정당별						
더불어민주당	416	413	91%	6%	2%	1%
미래통합당	228	232	8%	86%	4%	2%
정의당	45	44	-	-	-	-
무당(無黨)층	219	224	45%	38%	7%	11%
직업별						
농/임/어업	29	29	-	-	-	-
자영업	192	185	48%	49%	2%	
기능노무/서비스	180	179	55%	38%	4%	3%
사무/관리	271	270	69%	23%	4%	4%
전업주부	159	152	54%	35%	5%	6%
학생	63	79	50%	35%	6%	9%
무직/은퇴/기타	108	106	54%	41%	3%	2%
생활수준별						
상/중상	139	142	55%	40%	2%	3%
중	426	431	61%	32%	4%	3%
중하	254	247	59%	33%	4%	3%
하	170	169	45%	47%	4%	4%
성향별						
보수	241	243	29%	65%	5%	2%
중도	276	274	55%	35%	5%	4%
진보	327	330	82%	15%	1%	2%
모름/응답거절	158	153	47%	37%	7%	9%

\*50사례 미만은 수치 제시하지 않음. 한국갤럽 데일리 오피니언 제395호 www.gallup.co.kr



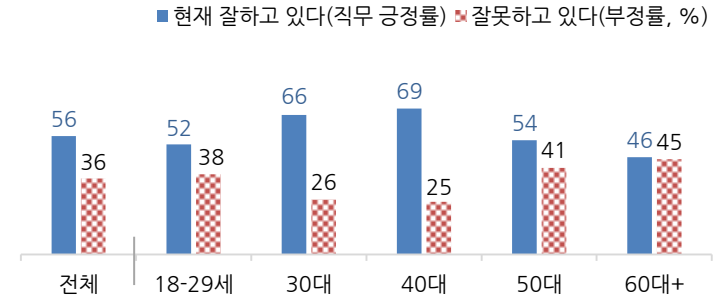
# 대통령 직무 수행 평가 이유

**질문)** 어떤 점에서 (잘하고/잘못하고 있다고) 생각하시는지 한 가지만 구체적으로 말씀해 주십시오. (자유응답)

대통령 직무 수행 긍정 평가 이유 2020년 3월 31일~4월 2일 (긍정 평가자 564명)		대통령 직무 수행 부정 평가 이유 2020년 3월 31일~4월 2일 (부정 평가자 361명)	
코로나19 대처	58%	코로나19 대처 미흡 (+6)	33%
최선을 다함/열심히 한다	6%	경제/민생 문제 해결 부족 (-3)	21%
전반적으로 잘한다	5%	전반적으로 부족하다 (-4)	8%
복지 확대	3%	북한 관계 치중/친북 성향	4%
정직함/솔직함/투명함	2%	과도한 복지	3%
외교/국제관계	2%	독단적/일방적/편파적	3%
국민 입장을 생각한다	2%	신뢰할 수 없음/비호감	3%
소통	2%	외교 문제 (-3)	2%
주관·소신 있다	1%	리더십 부족/무능하다	2%
서민 위한 노력	1%	국고/재정 낭비	1%
경제 정책	1%	복핵/안보	1%
안전/사건사고 대처	1%	인사(人事) 문제	1%
기본에 충실/원칙대로 함/공정함	1%	주관·소신 부족/여론에 휘둘림	1%
권위적이지 않다/소탈하다/검소하다	1%	국민 생각과 동떨어짐	1%
안정감/나라가 조용함	1%	국론 분열/갈등	1%
전 정권보다 낫다	1%	서민 어려움/빈부 격차 확대	1%
기타	3%	최저임금 인상	1%
모름/응답거절	9%	사회주의 정책	1%
		소통 미흡	1%
		원전 정책/탈원전	1%
		보여주기식 정치	1%
		공정하지 못함/내로남불	1%
		기타	3%
		모름/응답거절	5%

\*(+/-) 표시는 지난주 대비 증감폭이  
±3%포인트 이상인 항목(단위: %포인트)  
\*한국갤럽 데일리 오피니언 제395호

◎ 대통령 직무 수행 평가: 연령별 - 2020년 4월 1주(3/31~4/2)



\*성·연령별 대통령 직무 수행 평가, 정당 지지도는 매일 말 공개하는 월 통합 자료 참조  
\*전국 성인 1,002명 전화조사. 한국갤럽 데일리 오피니언 제395호 www.gallup.co.kr

정당 지지도 - 최근 6개월 추이

2019/2020년 (최근 6개월)	조사완료 사례수 (명)	현재 지지하는 정당 (정당 지지도)											
		국민의당	더불어 민주당	미래 통합당	새로운 보수당	자유 한국당	민생당	바른 미래당	열린 민주당	우리 공화당	정의당	기타	무당층 無黨層
10월 1주 (01~02)	1,004		37%			24%		6%			8%	1%	25%
10월 2주 (08, 10)	1,002		37%			27%		5%			7%	1%	22%
10월 3주 (15~17)	1,004		36%			27%		7%			6%	1%	23%
10월 4주 (22~24)	1,001		37%			26%		5%			7%	2%	23%
10월 5주 (29~31)	1,000		40%			23%		5%			6%	1%	25%
11월 1주 (05~07)	1,003		41%			23%		5%			7%	1%	23%
11월 2주 (12~14)	1,002		40%			21%		5%			10%	1%	23%
11월 3주 (19~21)	1,001		40%			21%		4%			9%	2%	25%
11월 4주 (26~28)	1,001		38%			23%		5%			9%	1%	24%
12월 1주 (03~05)	1,006		40%			21%		6%			10%	1%	21%
12월 2주 (10~12)	1,001		42%			20%		5%			8%	1%	23%
12월 3주 (17~19)	1,002		37%			23%		5%			10%	2%	24%
12월 4주 (23~27)	연말연시 2주 조사 심												
01월 1주 (30~03)	연말연시 2주 조사 심												
01월 2주 (07~09)	1,000		40%		3%	20%		3%			6%	2%	25%
01월 3주 (14~16)	1,000		39%		3%	22%		3%			5%	2%	27%
01월 4주 (20~24)	설 연휴												
01월 5주 (28~30)	1,000		34%		2%	21%		2%			6%	2%	33%
02월 1주 (04~06)	1,000	3%	36%		2%	20%		2%			5%	2%	31%
02월 2주 (11~13)	1,000	3%	37%		3%	21%		3%			5%	1%	27%
02월 3주 (18~20)	1,002	2%	36%	23%				4%			7%	1%	27%
02월 4주 (25~27)	1,001	2%	37%	21%			1%				6%	1%	33%
03월 1주 (03~05)	1,000	2%	36%	22%			1%				6%	2%	31%
03월 2주 (10~12)	1,001	3%	39%	22%			0%			1%	6%	1%	28%
03월 3주 (17~19)	1,000	3%	38%	23%			1%		1%	1%	4%	1%	28%
03월 4주 (24~26)	1,001	4%	37%	22%			0%		2%	1%	5%	2%	27%
<b>04월 1주 (31~02)</b>	1,002	<b>4%</b>	<b>41%</b>	<b>23%</b>			<b>0.1%</b>		<b>2%</b>	<b>0.5%</b>	<b>4%</b>	<b>2%</b>	<b>22%</b>

\*'국민의당'은 2월 1~2주 '(가칭)안철수신당'으로 조사. 2/17 자유한국당·새로운보수당·전진당 통합 '미래통합당' 출범

\*2/24 바른미래당·대안신당·민주평화당 통합 '민생당' 출범, 3/3 우리공화당·자유통일당 통합 '자유공화당' 출범

\*3/16 열린민주당 선관위 등록. 3월 4주 조사 기간 중 자유공화당 → 우리공화당 선관위 변경 등록. 한국갤럽 데일리 오피니언 제395호

# 정당 지지도 - 상세 결과

질문) 귀하는 다음 중 어느 정당을 지지하십니까? 보기를 순환하여 불러드리겠습니다.

(모름/없음인 경우 재질문) 그럼, 본인 성향은 어느 정당에 조금이라도 더 가깝습니까? - 국민의당/더불어민주당/미래통합당/  
민생당/민중당/열린민주당/우리공화당/정의당/친박신당/한국경제당, 그 외 정당(자유응답), 없다

2020년 4월 1주 (3/31~4/2)	조사완료 사례수 (명)	가중적용 사례수 (명)	현재 지지하는 정당 (정당 지지도)											없음	모름 응답 거절
			국민 의당	더불어 민주당	미래 통합당	민생당	민중당	열린 민주당	우리 공화당	정의당	친박 신당	기타	무당층 無黨層		
전체	1,002	1,000	4%	41%	23%	0.1%	0.3%	2%	0.5%	4%	0.3%	1%	22%	15%	7%
지역별															
서울	195	192	5%	45%	19%		0%	3%	1%	6%	1%	1%	19%	12%	7%
인천/경기	311	308	3%	43%	21%			2%	1%	5%	1%	2%	22%	17%	5%
강원	31	30	-	-	-	-	-	-	-	-	-	-	-	-	-
대전/세종/충청	101	105	4%	37%	29%			6%		2%		3%	19%	13%	7%
광주/전라	99	99	2%	65%	1%		1%	2%	1%	7%			21%	14%	7%
대구/경북	100	99	6%	19%	38%			1%		3%			33%	22%	11%
부산/울산/경남	152	153	5%	37%	32%		1%	1%		3%			22%	13%	9%
제주	13	13	-	-	-	-	-	-	-	-	-	-	-	-	-
성별															
남성	493	496	4%	38%	25%		0%	3%	1%	6%	0%	2%	22%	17%	5%
여성	509	504	4%	45%	21%	0%	0%	2%	0%	3%	0%	1%	23%	13%	10%
연령별															
18-29세	155	183	3%	36%	12%			2%		4%		1%	42%	27%	15%
30대	155	159	2%	51%	13%			3%		4%			26%	23%	4%
40대	202	191	5%	51%	17%	0%	1%	3%	0%	6%		1%	17%	14%	3%
50대	210	197	6%	42%	27%		1%	3%	0%	5%	1%	1%	14%	9%	5%
60대 이상	280	270	4%	32%	38%			1%	1%	3%	1%	2%	17%	8%	10%
직업별															
농/임/어업	29	29	-	-	-	-	-	-	-	-	-	-	-	-	-
자영업	192	185	6%	40%	31%			2%		4%	1%	2%	14%	9%	5%
기능노무/서비스	180	179	4%	41%	21%		1%	2%		6%		2%	24%	17%	6%
사무/관리	271	270	5%	49%	14%	0%	0%	4%	0%	4%	0%	0%	22%	17%	5%
전업주부	159	152	4%	41%	31%		0%	1%		4%	1%	1%	18%	11%	7%
학생	63	79	2%	31%	15%			2%		7%		1%	42%	27%	15%
무직/은퇴/기타	108	106	3%	34%	28%			1%	4%	3%		1%	27%	13%	14%
생활 수준별															
상/중상	139	142	3%	41%	26%	0%		3%		7%		1%	17%	14%	4%
중	426	431	5%	45%	22%		0%	2%	0%	3%	0%	0%	22%	14%	8%
중하	254	247	3%	43%	21%		1%	2%	0%	7%		1%	22%	16%	6%
하	170	169	5%	31%	27%			2%	2%	2%	1%	3%	26%	16%	10%
성향별															
보수	241	243	4%	18%	57%			1%	1%	2%	1%	1%	13%	10%	3%
중도	276	274	8%	37%	18%	0%		1%		4%		2%	31%	21%	10%
진보	327	330	1%	68%	4%		1%	5%		8%		1%	13%	9%	3%
모름/응답거절	158	153	4%	29%	21%			1%	1%	2%		1%	43%	24%	19%
대통령 직무															
긍정 평가자	570	564	2%	67%	3%		1%	4%	0%	5%		1%	18%	12%	6%
부정 평가자	357	361	8%	7%	55%	0%			1%	4%	1%	1%	24%	17%	6%

\*50사례 미만은 수치 제시하지 않음. 한국갤럽 데일리 오피니언 제395호 www.gallup.co.kr

질문) 오는 4월 15일에는 국회의원을 뽑는 선거가 있을 예정입니다.

귀하는 이번 국회의원선거에 투표하실 생각이십니까? (보기 4개 제시)

- 꼭 할 것이다/ 아마 할 것 같다/ 아마 하지 않을 것 같다/ 투표하지 않겠다

## 투표 의향

2020년 4월 1주 (3/31~4/2)	조사완료 사례수 (명)	가중적용 사례수 (명)	국회의원선거 투표 의향				
			꼭 투표할 것이다	아마 할 것 같다	아마 하지 않을 것	투표하지 않겠다	모름/ 응답거절
<b>전체</b>	1,002	1,000	80%	12%	4%	2%	2%
<b>지역별</b>							
서울	195	192	79%	13%	3%	2%	3%
인천/경기	311	308	81%	10%	4%	2%	2%
강원	31	30	-	-	-	-	-
대전/세종/충청	101	105	76%	17%	3%	2%	2%
광주/전라	99	99	78%	11%	6%	4%	1%
대구/경북	100	99	82%	10%	4%	3%	1%
부산/울산/경남	152	153	79%	13%	4%	1%	3%
제주	13	13	-	-	-	-	-
<b>성별</b>							
남성	493	496	80%	12%	4%	2%	2%
여성	509	504	80%	12%	3%	2%	3%
<b>연령별</b>							
18-29세	155	183	64%	25%	8%	1%	1%
30대	155	159	75%	16%	4%	4%	1%
40대	202	191	84%	7%	4%	3%	3%
50대	210	197	85%	10%	2%	2%	1%
60대 이상	280	270	87%	6%	1%	2%	4%
<b>주요 지지 정당별</b>							
더불어민주당	416	413	89%	8%	2%	1%	0%
미래통합당	228	232	89%	8%	2%		0%
정의당	45	44	-	-	-	-	-
무당(無黨)층	219	224	53%	24%	9%	7%	7%
<b>직업별</b>							
농/임/어업	29	29	-	-	-	-	-
자영업	192	185	88%	6%	2%	2%	2%
기능노무/서비스	180	179	76%	12%	6%	4%	2%
사무/관리	271	270	83%	11%	3%	2%	1%
전업주부	159	152	80%	8%	5%	2%	5%
학생	63	79	57%	37%	4%	2%	
무직/은퇴/기타	108	106	78%	12%	3%	2%	6%
<b>성향별</b>							
보수	241	243	82%	11%	4%	2%	1%
중도	276	274	77%	15%	3%	2%	3%
진보	327	330	86%	10%	2%	2%	1%
모름/응답거절	158	153	69%	13%	6%	5%	6%
<b>대통령 직무</b>							
긍정 평가자	570	564	85%	10%	2%	2%	1%
부정 평가자	357	361	80%	11%	6%	2%	2%
<b>투표 의향</b>							
미래한국당	234	234	90%	7%	2%	0%	1%
<b>비례대표 정당</b>							
더불어시민당	209	206	88%	8%	3%	2%	
정의당	104	105	78%	13%	2%	4%	3%
국민의당	54	49	78%	11%		7%	4%
열린민주당	106	104	91%	8%		1%	
부동(浮動)층	240	246	62%	21%	8%	3%	5%

\*50사례 미만은 수치 제시하지 않음. 한국갤럽 데일리 오피니언 제395호 www.gallup.co.kr

질문) 귀하는 국회의원선거와 관련해 다음 두 가지 주장 중 어느 쪽에 조금이라도 더 동의하십니까?

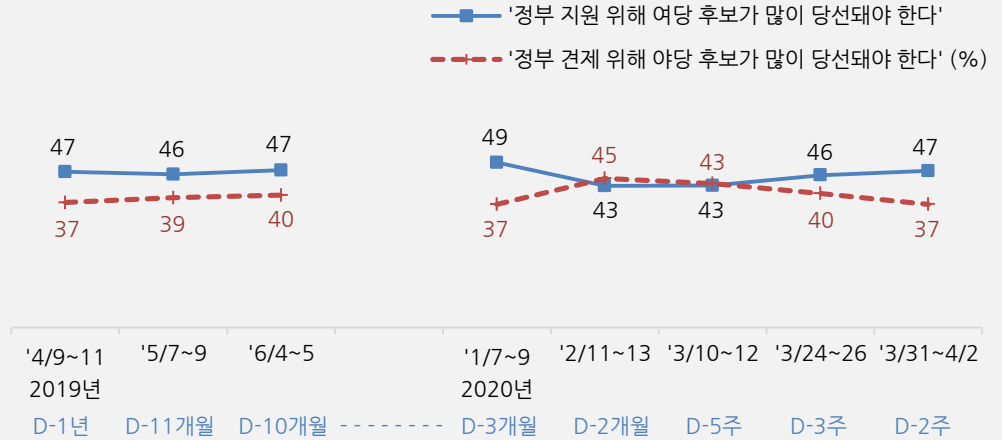
- 현 정부를 지원하기 위해 여당 후보가 많이 당선돼야 한다
- 현 정부를 견제하기 위해 야당 후보가 많이 당선돼야 한다 (보기 2개 순서 로테이션 제시)

2020년 4월 1주 (3/31~4/2)	조사완료 사례수 (명)	가중적용 사례수 (명)	국회의원선거 결과 기대		
			정부 지원 위해 여당 다수 당선	정부 견제 위해 야당 다수 당선	모름/ 응답거절
<b>전체</b>	1,002	1,000	47%	37%	16%
<b>지역별</b>					
서울	195	192	50%	34%	16%
인천/경기	311	308	52%	38%	10%
강원	31	30	-	-	-
대전/세종/충청	101	105	49%	37%	15%
광주/전라	99	99	62%	11%	28%
대구/경북	100	99	21%	56%	23%
부산/울산/경남	152	153	40%	44%	16%
제주	13	13	-	-	-
<b>성별</b>					
남성	493	496	44%	42%	14%
여성	509	504	50%	32%	17%
<b>연령별</b>					
18-29세	155	183	42%	35%	23%
30대	155	159	56%	29%	15%
40대	202	191	60%	27%	12%
50대	210	197	52%	38%	9%
60대 이상	280	270	33%	49%	18%
<b>주요 지지 정당별</b>					
더불어민주당	416	413	86%	6%	8%
미래통합당	228	232	4%	90%	6%
정의당	45	44	-	-	-
무당(無黨)층	219	224	23%	34%	44%
<b>직업별</b>					
농/임/어업	29	29	-	-	-
자영업	192	185	44%	45%	11%
기능노무/서비스	180	179	44%	39%	17%
사무/관리	271	270	61%	26%	13%
전업주부	159	152	45%	41%	14%
학생	63	79	43%	35%	22%
무직/은퇴/기타	108	106	36%	39%	25%
<b>성향별</b>					
보수	241	243	24%	69%	7%
중도	276	274	43%	42%	15%
진보	327	330	76%	11%	12%
모름/응답거절	158	153	28%	33%	38%
<b>대통령 직무</b>					
긍정 평가자	570	564	76%	9%	15%
부정 평가자	357	361	7%	81%	12%
<b>투표 의향</b>					
미래한국당	234	234	4%	90%	6%
<b>비례대표 정당</b>					
더불어시민당	209	206	87%	5%	8%
정의당	104	105	69%	24%	7%
국민의당	54	49	19%	71%	10%
열린민주당	106	104	91%	2%	6%
부동(浮動)층	240	246	33%	26%	40%

\*50사례 미만은 수치 제시하지 않음. 한국갤럽 데일리 오피니언 제395호 www.gallup.co.kr

## 총선 결과 기대

◎ 제21대 국회의원선거 결과 기대



\*시점별 전국 성인 약 1,000명 전화조사. 한국갤럽 데일리 오피니언 제395호 www.gallup.co.kr

질문) 국회의원선거에서는 지역구 후보자에 한 표, 정당에 한 표를 찍게 되어 있는데요. 만일 내일이 국회의원선거일이라면

귀하는 비례대표 정당 투표에서 어느 정당에 투표할 것 같습니까? **기호순으로** 불러드리겠습니다.

- 민생당/미래한국당/더불어시민당/정의당/우리공화당/민중당/한국경제당/국민의당/친박신당/열린민주당/기타(자유응답)/없다

(특정 정당을 답하지 않은 경우) 굳이 말씀하신다면, 어느 정당에 투표하는 것이 조금이라도 더 낫다고 보십니까?

## 총선 투표 의향 비례대표 정당

2020년	조사완료 사례수 (명)	가중적용 사례수 (명)	총선 투표 의향 비례대표 정당									없음	모름 응답 거절
			민생당	미래 한국당	더불어 시민당	정의당	우리 공화당	국민 의당	열린 민주당	기타	부동층 浮動層		
3월 3주 (17~19일)	1,000	1,000	0.6%	23%	33%	7%	1%	5%	4%	1%	26%	12%	14%
3월 4주 (24~26일)	1,001	1,000	0.4%	24%	25%	9%	1%	6%	9%	3%	24%	10%	14%
<b>4월 1주 (3/31~4/2)</b>	<b>1,002</b>	<b>1,000</b>	<b>2%</b>	<b>23%</b>	<b>21%</b>	<b>11%</b>	<b>1%</b>	<b>5%</b>	<b>10%</b>	<b>2%</b>	<b>25%</b>	<b>10%</b>	<b>14%</b>
<b>지역별</b>													
서울	195	192	3%	21%	21%	8%	2%	4%	14%	3%	22%	6%	16%
인천/경기	311	308	2%	21%	24%	12%	1%	4%	9%	2%	23%	11%	13%
강원	31	30	-	-	-	-	-	-	-	-	-	-	-
대전/세종/충청	101	105	1%	23%	16%	10%	-	7%	15%	3%	24%	15%	9%
광주/전라	99	99	5%	3%	28%	14%	1%	3%	13%	4%	29%	12%	17%
대구/경북	100	99	1%	41%	13%	5%	-	8%	6%	0%	27%	16%	11%
부산/울산/경남	152	153	1%	32%	16%	12%	-	7%	6%	2%	25%	8%	17%
제주	13	13	-	-	-	-	-	-	-	-	-	-	-
<b>성별</b>													
남성	493	496	3%	24%	21%	10%	1%	6%	11%	3%	20%	11%	9%
여성	509	504	1%	23%	20%	11%	1%	3%	10%	2%	29%	10%	19%
<b>연령별</b>													
18~29세	155	183	2%	11%	18%	13%	-	5%	5%	3%	43%	20%	23%
30대	155	159	5%	11%	19%	12%	-	2%	15%	2%	32%	16%	16%
40대	202	191	-	18%	25%	15%	0%	5%	14%	3%	19%	8%	11%
50대	210	197	1%	28%	24%	11%	2%	7%	11%	2%	15%	8%	8%
60대 이상	280	270	3%	39%	17%	5%	2%	5%	8%	2%	19%	4%	14%
<b>현재 주요 지지 정당별</b>													
더불어민주당	416	413	3%	3%	44%	12%	-	1%	19%	1%	17%	6%	11%
미래통합당	228	232	2%	78%	2%	3%	1%	3%	1%	2%	8%	2%	6%
정의당	45	44	-	-	-	-	-	-	-	-	-	-	-
무당(無黨)층	219	224	1%	12%	6%	7%	1%	4%	1%	1%	68%	32%	36%
<b>직업별</b>													
농/임/어업	29	29	-	-	-	-	-	-	-	-	-	-	-
자영업	192	185	2%	34%	18%	8%	0%	6%	11%	2%	19%	8%	11%
기능노무/서비스	180	179	2%	23%	23%	12%	1%	5%	9%	2%	24%	13%	12%
사무/관리	271	270	3%	14%	23%	12%	1%	5%	16%	3%	23%	12%	11%
전업주부	159	152	2%	32%	22%	9%	-	4%	6%	2%	23%	8%	15%
학생	63	79	5%	8%	14%	20%	-	5%	6%	1%	40%	12%	28%
무직/은퇴/기타	108	106	1%	27%	21%	5%	5%	4%	8%	2%	27%	7%	20%
<b>성향별</b>													
보수	241	243	2%	55%	8%	6%	1%	4%	7%	3%	13%	7%	6%
중도	276	274	2%	18%	20%	10%	1%	10%	5%	2%	31%	16%	15%
진보	327	330	2%	6%	34%	16%	-	2%	21%	3%	16%	7%	8%
모름/응답거절	158	153	2%	21%	13%	5%	2%	2%	3%	0%	51%	12%	39%
<b>대통령 직무 선거결과 기대</b>													
긍정 평가자	570	564	3%	4%	33%	14%	0%	2%	18%	2%	23%	10%	14%
부정 평가자	357	361	2%	56%	3%	5%	1%	9%	1%	3%	21%	9%	11%
정부지원 (여당승리)	481	473	3%	2%	38%	15%	0%	2%	20%	2%	17%	8%	10%
정부견제 (야당승리)	368	370	2%	57%	3%	7%	2%	10%	1%	3%	17%	9%	9%

\*더불어시민당은 3월 3주 조사에서 '더불어민주당 등이 참여하는 비례연합정당'으로 보기 제시

\*50사례 미만은 수치 제시하지 않음. 한국갤럽 데일리 오피니언 제395호 www.gallup.co.kr

# (참고) 제21대 국회의원선거 투표 의향 비례대표 정당 예상 득표율

◎ 제21대 국회의원선거 3주 전 투표 의향 비례대표 정당에 근거한 예상 득표율

2020년 3월 4주 (24~26일)	현재 지지하는 정당 (정당 지지도)							
	미래 통합당	더불어 민주당	정의당	자유 공화당	국민의당	열린 민주당	기타 정당	무당층 無黨層
18세 이상 1,001명 조사	22%	37%	5%	1%	4%	2%	2%	27%

↔ 15%P ↔

2020년 3월 4주 (24~26일)	투표 의향 비례대표 정당							
	미래 한국당	더불어 시민당	정의당	자유 공화당	국민의당	열린 민주당	기타 정당	부동층 浮動層
18세 이상 1,001명 조사	24%	25%	9%	1%	6%	9%	3%	24%
(투표율 가중 후)	25%	25%	9%	1%	6%	8%	3%	23%
(투표율 가중 & 부동층 배분) 예상 득표율	32%	32%	11%	1%	9%	10%	5%	

↔ 0%P ↔

- \*정당 기호순으로 재배열. 교차집계표는 한국갤럽 데일리 오피니언 제394호 첨부 파일 참조
- \*중앙선거관리위원회 제공 2016년 제20대 국회의원선거, 2018년 제7회 지방선거 전국 성/연령대별 투표율 평균 기준 셀 가중 처리
- \*응답 유보층(부동층)은 다중 분류 모형에 따라 선택 추정 배분

◎ 제21대 국회의원선거 2주 전 투표 의향 비례대표 정당에 근거한 예상 득표율

2020년 4월 1주 (3/31~4/2)	현재 지지하는 정당 (정당 지지도)							
	민생당	미래 통합당	더불어 민주당	정의당	국민의당	열린 민주당	기타 정당	무당층 無黨層
18세 이상 1,002명 조사	0.1%	23%	41%	4%	4%	2%	2%	22%

↔ 18%P ↔

2020년 4월 1주 (3/31~4/2)	투표 의향 비례대표 정당							
	민생당	미래 한국당	더불어 시민당	정의당	국민의당	열린 민주당	기타 정당	부동층 浮動層
18세 이상 1,002명 조사	2%	23%	21%	11%	5%	10%	3%	25%
(투표율 가중 후)	2%	25%	21%	10%	5%	10%	3%	24%
(투표율 가중 & 부동층 배분) 예상 득표율	2%	31%	26%	15%	8%	12%	6%	

↔ 5%P ↔

- \*정당 기호순. 교차집계표는 첨부 파일 참조
- \*중앙선거관리위원회 제공 2016년 제20대 국회의원선거, 2018년 제7회 지방선거 전국 성/연령대별 투표율 평균 기준 셀 가중 처리
- \*응답 유보층(부동층)은 다중 분류 모형에 따라 선택 추정 배분. 한국갤럽 데일리 오피니언 제395호

총선 투표 의향 비례대표 정당 - 투표율 가중 후

◎ 투표 의향 비례대표 정당 - 투표율 가중 후

2020년 4월 1주 (3/31~4/2)	조사완료 사례수 (명)	가중적용 사례수 (명)	총선 투표 의향 비례대표 정당 - 투표율 가중								없음	모름/ 응답 거절
			민생당	미래 한국당	더불어 시민당	정의당	국민의당	열린 민주당	기타	부동층 浮動層		
전체	1,002	1,000	2%	25%	21%	10%	5%	10%	3%	24%	10%	14%
지역별												
서울	195	191	3%	22%	22%	8%	4%	14%	5%	21%	6%	15%
인천/경기	311	305	2%	22%	24%	12%	4%	9%	4%	22%	10%	12%
강원	31	31	-	-	-	-	-	-	-	-	-	-
대전/세종/충청	101	106	1%	24%	16%	10%	7%	14%	4%	23%	14%	9%
광주/전라	99	100	5%	3%	27%	14%	4%	14%	5%	29%	11%	17%
대구/경북	100	100	1%	43%	12%	5%	7%	6%	0%	26%	16%	10%
부산/울산/경남	152	154	2%	34%	16%	11%	7%	6%	2%	23%	7%	16%
제주	13	13	-	-	-	-	-	-	-	-	-	-
성별												
남성	493	498	3%	25%	21%	10%	7%	11%	4%	19%	10%	8%
여성	509	502	1%	24%	20%	11%	4%	10%	2%	28%	9%	19%
연령별												
18-29세	155	161	2%	11%	19%	13%	4%	5%	2%	43%	19%	23%
30대	155	140	5%	11%	20%	11%	2%	16%	2%	33%	16%	16%
40대	202	181		18%	25%	15%	5%	14%	4%	19%	8%	11%
50대	210	205	1%	28%	24%	11%	7%	11%	4%	15%	8%	8%
60대 이상	280	313	3%	39%	17%	5%	6%	8%	4%	18%	5%	14%
현재												
더불어민주당	416	408	3%	3%	45%	12%	1%	19%	1%	16%	6%	11%
주요												
미래통합당	228	244	2%	79%	1%	2%	3%	1%	3%	8%	2%	6%
지지												
정의당	45	44	-	-	-	-	-	-	-	-	-	-
정당별												
무당(無黨)층	219	215	1%	12%	5%	7%	4%	1%	2%	67%	31%	36%
직업별												
농/임/어업	29	33	-	-	-	-	-	-	-	-	-	-
자영업	192	191	2%	34%	17%	8%	6%	12%	3%	18%	8%	10%
기능노무/서비스	180	178	2%	24%	23%	12%	5%	9%	3%	23%	12%	11%
사무/관리	271	257	3%	15%	23%	12%	5%	15%	4%	23%	12%	11%
전업주부	159	156	2%	33%	22%	9%	4%	6%	2%	23%	8%	15%
학생	63	70	5%	8%	14%	20%	5%	6%	1%	40%	11%	29%
무직/은퇴/기타	108	116	1%	29%	21%	4%	4%	8%	8%	26%	6%	20%
성향별												
보수	241	250	2%	57%	8%	6%	4%	7%	4%	12%	6%	5%
중도	276	267	2%	19%	20%	10%	10%	5%	3%	30%	16%	14%
진보	327	325	2%	6%	34%	16%	3%	21%	3%	15%	7%	8%
모름/응답거절	158	158	2%	22%	13%	5%	2%	3%	3%	50%	11%	39%
대통령												
긍정 평가자	570	558	3%	4%	34%	14%	2%	18%	3%	23%	9%	13%
직무												
부정 평가자	357	368	2%	58%	3%	5%	9%	1%	4%	19%	9%	11%

\*50사례 미만은 수치 제시하지 않음. 투표 의향 비례대표 정당 1% 미만은 기타 정당에 포함

\*중앙선거관리위원회 제공 2016년 제20대 국회의원선거, 2018년 제7회 지방선거

전국 성/연령대별 투표율 평균 기준 셀 가중 처리. 한국갤럽 데일리 오피니언 제395호 www.gallup.co.kr



# 총선 비례대표 정당 예상 득표율 - 투표율 가중 & 부동층 배분 결과

◎ 총선 비례대표 정당 예상 득표율 - 투표율 가중 & 부동층 배분 결과

2020년 4월 1주 (3/31~4/2)	조사완료 사례수 (명)	가중적용 사례수 (명)	비례대표 정당 예상 득표율 - 투표율 가중 & 부동층 배분							부동층 浮動層
			민생당	미래 한국당	더불어 시민당	정의당	국민의당	열린 민주당	기타 정당	
<b>전체</b>	1,002	1,000	2%	31%	26%	15%	8%	12%	6%	
<b>지역별</b>										
서울	195	191	3%	25%	28%	12%	9%	15%	8%	
인천/경기	311	305	2%	26%	31%	18%	6%	12%	4%	
강원	31	31	-	-	-	-	-	-	-	
대전/세종/충청	101	106	1%	30%	20%	12%	10%	19%	8%	
광주/전라	99	100	5%	6%	30%	20%	4%	16%	19%	
대구/경북	100	100	1%	59%	14%	6%	12%	8%	0%	
부산/울산/경남	152	154	2%	40%	23%	16%	10%	6%	3%	
제주	13	13	-	-	-	-	-	-	-	
<b>성별</b>										
남성	493	498	3%	31%	25%	13%	10%	13%	6%	
여성	509	502	1%	31%	27%	17%	6%	12%	6%	
<b>연령별</b>										
18-29세	155	161	2%	19%	26%	24%	18%	6%	5%	
30대	155	140	5%	20%	24%	21%	2%	21%	7%	
40대	202	181		21%	32%	20%	6%	17%	5%	
50대	210	205	1%	32%	29%	13%	9%	12%	5%	
60대 이상	280	313	3%	46%	23%	6%	6%	10%	7%	
<b>현재</b>										
더불어민주당	416	408	3%	4%	52%	15%	2%	22%	3%	
주요										
미래통합당	228	244	2%	85%	3%	2%	4%	1%	3%	
지지										
정의당	45	44	-	-	-	-	-	-	-	
<b>정당별</b>										
무당(無黨)층	219	215	1%	31%	17%	20%	15%	6%	11%	
<b>직업별</b>										
농/임/어업	29	33	-	-	-	-	-	-	-	
자영업	192	191	2%	41%	23%	10%	7%	14%	3%	
기능노무/서비스	180	178	2%	31%	28%	16%	7%	10%	7%	
사무/관리	271	257	3%	17%	25%	21%	9%	18%	7%	
전업주부	159	156	2%	40%	32%	10%	5%	7%	3%	
학생	63	70	5%	12%	18%	33%	23%	6%	4%	
무직/은퇴/기타	108	116	1%	36%	31%	4%	4%	10%	14%	
<b>성향별</b>										
보수	241	250	2%	62%	11%	7%	5%	9%	4%	
중도	276	267	2%	24%	26%	19%	17%	6%	6%	
진보	327	325	2%	8%	37%	20%	3%	25%	4%	
모름/응답거절	158	158	2%	38%	28%	8%	8%	4%	12%	
<b>대통령</b>										
긍정 평가자	570	558	3%	4%	43%	20%	3%	22%	5%	
<b>직무</b>										
부정 평가자	357	368	2%	72%	3%	6%	13%	1%	5%	

\*50사례 미만은 수치 제시하지 않음. 투표 의향 비례대표 정당 1% 미만은 기타 정당에 포함

\*중앙선거관리위원회 제공 2016년 제20대 국회의원선거, 2018년 제7회 지방선거

전국 성/연령대별 투표율 평균 기준 셀 가중 처리

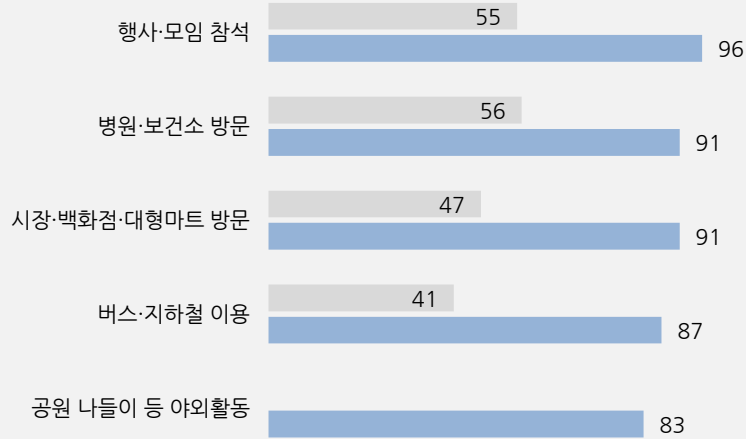
\*응답 유보층(부동층)은 다중 분류 모형에 따라 선택 추정 배분. 한국갤럽 데일리 오피니언 제395호

# 신종 코로나바이러스감염증(COVID-19, 코로나19) 관련 인식

## ◎ 메르스 vs 코로나19 확진자 증가세 둔화 시점 일상생활 비교

- '이번 주 들어 즐기거나 자제하고 있다' (%)

- 2015년 6월 23~25일 (메르스 국내 첫 확진 후 5주 경과)
- 2020년 3월 31일~4월 2일 (코로나19 국내 첫 확진 후 10주 경과)



\*조사 시점 직전 3주간 누적 확진자 추이:

- 메르스: 2015년 6월 4일 36명 → 11일 122명 → 18일 165명 → 25일 180명

- 코로나19: 2020년 3월 12일 7,869명 → 19일 8,565명 → 26일 9,241명 → 4월 2일 9,976명

\*한국갤럽 데일리 오피니언 제395호 [www.gallup.co.kr](http://www.gallup.co.kr)

**질문** 코로나19(일구) 발생 후 두 달이 지났는데요. 지금부터는 최근 일상생활 변화에 대해 여쭙겠습니다. 귀하는 이번 주 들어 코로나19 때문에 다음 일들을 즐기거나 자제하고 계십니까, 그렇지 않습니까? (5개 항목 각각에 대해 질문)

	2020년 4월 1주 (3/31~4/2)	조사완료 사례수 (명)	가중적용 사례수 (명)	일상생활 변화 (1/5) 행사, 모임 참석		
				즐이거나 자제하고 있다	그렇지 않다	모름/ 응답거절
<b>전체</b>		1,002	1,000	96%	3%	0%
<b>지역별</b>						
서울		195	192	98%	2%	-
인천/경기		311	308	95%	4%	0%
강원		31	30	-	-	-
대전/세종/충청		101	105	96%	4%	-
광주/전라		99	99	95%	4%	1%
대구/경북		100	99	99%	1%	-
부산/울산/경남		152	153	96%	3%	1%
제주		13	13	-	-	-
<b>성별</b>						
남성		493	496	95%	4%	0%
여성		509	504	98%	2%	-
<b>연령별</b>						
18-29세		155	183	92%	8%	-
30대		155	159	96%	4%	-
40대		202	191	97%	2%	1%
50대		210	197	98%	2%	-
60대 이상		280	270	98%	2%	0%
<b>직업별</b>						
농/임/어업		29	29	-	-	-
자영업		192	185	97%	3%	-
기능노무/서비스		180	179	93%	7%	1%
사무/관리		271	270	98%	2%	0%
전업주부		159	152	99%	1%	-
학생		63	79	94%	6%	-
무직/은퇴/기타		108	106	95%	4%	1%
<b>성향별</b>						
보수		241	243	95%	4%	0%
중도		276	274	97%	3%	0%
진보		327	330	97%	3%	-
모름/응답거절		158	153	97%	3%	0%
<b>생활 수준별</b>						
상/중상		139	142	95%	5%	-
중		426	431	97%	3%	0%
중하		254	247	95%	5%	0%
하		170	169	99%	1%	-
<b>대통령 직무</b>						
긍정 평가자		570	564	96%	3%	0%
부정 평가자		357	361	97%	3%	-

\*50사례 미만은 수치 제시하지 않음. 한국갤럽 데일리 오피니언 제395호 [www.gallup.co.kr](http://www.gallup.co.kr)

2020년 4월 1주 (3/31~4/2)		조사완료 사례수 (명)	가중적용 사례수 (명)	일상생활 변화 (2/5) 버스, 지하철 이용		
				줄이거나 자제하고 있다	그렇지 않다	모름/ 응답거절
전체		1,002	1,000	87%	13%	1%
지역별	서울	195	192	82%	18%	
	인천/경기	311	308	83%	16%	1%
	강원	31	30	-	-	-
	대전/세종/충청	101	105	87%	12%	1%
	광주/전라	99	99	92%	6%	2%
	대구/경북	100	99	95%	2%	3%
	부산/울산/경남	152	153	88%	11%	1%
	제주	13	13	-	-	-
성별	남성	493	496	85%	14%	1%
	여성	509	504	88%	11%	1%
연령별	18-29세	155	183	80%	19%	1%
	30대	155	159	80%	19%	1%
	40대	202	191	89%	10%	2%
	50대	210	197	90%	9%	1%
	60대 이상	280	270	91%	8%	1%
직업별	농/임/어업	29	29	-	-	-
	자영업	192	185	90%	10%	
	기능노무/서비스	180	179	84%	13%	2%
	사무/관리	271	270	81%	18%	1%
	전업주부	159	152	94%	4%	1%
	학생	63	79	82%	18%	
	무직/은퇴/기타	108	106	92%	8%	1%
성향별	보수	241	243	91%	9%	1%
	중도	276	274	84%	15%	1%
	진보	327	330	84%	14%	1%
	모름/응답거절	158	153	89%	10%	1%
생활 수준별	상/중상	139	142	87%	12%	1%
	중	426	431	84%	15%	1%
	중하	254	247	86%	13%	1%
	하	170	169	93%	7%	
대통령 직무	긍정 평가자	570	564	85%	14%	1%
	부정 평가자	357	361	88%	12%	

\*50사례 미만은 수치 제시하지 않음. 한국갤럽 데일리 오피니언 제395호 www.gallup.co.kr

2020년 4월 1주 (3/31~4/2)		조사완료 사례수 (명)	가중적용 사례수 (명)	일상생활 변화 (3/5) 병원, 보건소 방문		
				줄이거나 자제하고 있다	그렇지 않다	모름/ 응답거절
전체		1,002	1,000	91%	8%	1%
지역별	서울	195	192	89%	9%	2%
	인천/경기	311	308	89%	9%	1%
	강원	31	30	-	-	-
	대전/세종/충청	101	105	95%	5%	
	광주/전라	99	99	90%	9%	1%
	대구/경북	100	99	96%	2%	2%
	부산/울산/경남	152	153	90%	8%	2%
	제주	13	13	-	-	-
성별	남성	493	496	90%	8%	2%
	여성	509	504	92%	8%	1%
연령별	18-29세	155	183	87%	12%	1%
	30대	155	159	95%	4%	0%
	40대	202	191	91%	8%	1%
	50대	210	197	92%	7%	1%
	60대 이상	280	270	90%	7%	3%
직업별	농/임/어업	29	29	-	-	-
	자영업	192	185	93%	6%	2%
	기능노무/서비스	180	179	87%	11%	2%
	사무/관리	271	270	91%	8%	1%
	전업주부	159	152	88%	11%	2%
	학생	63	79	94%	6%	
	무직/은퇴/기타	108	106	94%	5%	1%
성향별	보수	241	243	90%	8%	2%
	중도	276	274	91%	6%	3%
	진보	327	330	91%	9%	
	모름/응답거절	158	153	91%	7%	2%
생활 수준별	상/중상	139	142	92%	7%	1%
	중	426	431	92%	7%	1%
	중하	254	247	89%	9%	2%
	하	170	169	91%	7%	2%
대통령 직무	긍정 평가자	570	564	91%	8%	1%
	부정 평가자	357	361	91%	7%	2%

\*50사례 미만은 수치 제시하지 않음. 한국갤럽 데일리 오피니언 제395호 www.gallup.co.kr

2020년 4월 1주 (3/31~4/2)		조사완료 사례수 (명)	가중적용 사례수 (명)	일상생활 변화 (4/5) 시장·마트·대형마트 방문		
				즐거거나 자제하고 있다	그렇지 않다	모름/ 응답거절
전체		1,002	1,000	91%	9%	0%
지역별	서울	195	192	90%	10%	
	인천/경기	311	308	88%	11%	1%
	강원	31	30	-	-	-
	대전/세종/충청	101	105	91%	8%	1%
	광주/전라	99	99	94%	6%	
	대구/경북	100	99	95%	5%	
	부산/울산/경남	152	153	91%	9%	
	제주	13	13	-	-	-
성별	남성	493	496	89%	10%	1%
	여성	509	504	92%	8%	
연령별	18-29세	155	183	88%	12%	
	30대	155	159	90%	10%	
	40대	202	191	91%	9%	
	50대	210	197	90%	9%	1%
	60대 이상	280	270	93%	6%	1%
직업별	농/임/어업	29	29	-	-	-
	자영업	192	185	89%	9%	2%
	기능노무/서비스	180	179	89%	11%	
	사무/관리	271	270	92%	8%	
	전업주부	159	152	90%	10%	
	학생	63	79	94%	6%	
	무직/은퇴/기타	108	106	92%	8%	
성향별	보수	241	243	88%	11%	1%
	중도	276	274	91%	8%	0%
	진보	327	330	90%	10%	
	모름/응답거절	158	153	94%	6%	
생활 수준별	상/중상	139	142	93%	7%	
	중	426	431	90%	10%	0%
	중하	254	247	90%	10%	
	하	170	169	92%	7%	1%
대통령 직무	긍정 평가자	570	564	90%	10%	0%
	부정 평가자	357	361	90%	9%	1%

\*50사례 미만은 수치 제시하지 않음. 한국갤럽 데일리 오피니언 제395호 www.gallup.co.kr

2020년 4월 1주 (3/31~4/2)		조사완료 사례수 (명)	가중적용 사례수 (명)	일상생활 변화 (5/5) 공원 나들이 등 야외활동		
				즐거거나 자제하고 있다	그렇지 않다	모름/ 응답거절
전체		1,002	1,000	83%	17%	0%
지역별	서울	195	192	80%	20%	0%
	인천/경기	311	308	83%	17%	
	강원	31	30	-	-	-
	대전/세종/충청	101	105	88%	12%	
	광주/전라	99	99	81%	19%	1%
	대구/경북	100	99	88%	12%	
	부산/울산/경남	152	153	85%	14%	1%
	제주	13	13	-	-	-
성별	남성	493	496	82%	18%	0%
	여성	509	504	85%	15%	0%
연령별	18-29세	155	183	83%	17%	
	30대	155	159	84%	16%	
	40대	202	191	84%	16%	
	50대	210	197	84%	16%	
	60대 이상	280	270	81%	18%	1%
직업별	농/임/어업	29	29	-	-	-
	자영업	192	185	86%	14%	
	기능노무/서비스	180	179	82%	18%	
	사무/관리	271	270	84%	15%	0%
	전업주부	159	152	79%	20%	1%
	학생	63	79	83%	17%	
	무직/은퇴/기타	108	106	83%	17%	1%
성향별	보수	241	243	79%	21%	
	중도	276	274	85%	14%	0%
	진보	327	330	83%	17%	
	모름/응답거절	158	153	88%	11%	1%
생활 수준별	상/중상	139	142	82%	17%	1%
	중	426	431	84%	16%	0%
	중하	254	247	78%	22%	
	하	170	169	90%	10%	
대통령 직무	긍정 평가자	570	564	83%	17%	0%
	부정 평가자	357	361	83%	17%	

\*50사례 미만은 수치 제시하지 않음. 한국갤럽 데일리 오피니언 제395호 www.gallup.co.kr

질문) 정부는 소득 하위 70% 가구에 대해 1인 가구 기준 40만 원에서  
4인 이상 가구 100만 원까지 긴급재난지원금을 지급하기로 했습니다.  
귀하는 이에 대해 잘한 일로 보십니까, 잘못된 일로 보십니까?

2020년 4월 1주 (3/31~4/2)	조사완료 사례수 (명)	가중적용 사례수 (명)	소득 하위 70% 가구 긴급재난지원금 지급		
			잘한 일	잘못한 일	모름/ 응답거절
<b>전체</b>	<b>1,002</b>	<b>1,000</b>	<b>65%</b>	<b>26%</b>	<b>9%</b>
지역별					
서울	195	192	61%	31%	8%
인천/경기	311	308	68%	22%	9%
강원	31	30	-	-	-
대전/세종/충청	101	105	68%	21%	11%
광주/전라	99	99	80%	12%	8%
대구/경북	100	99	59%	31%	10%
부산/울산/경남	152	153	54%	39%	7%
제주	13	13	-	-	-
성별					
남성	493	496	67%	25%	8%
여성	509	504	63%	27%	10%
연령별					
18~29세	155	183	75%	16%	9%
30대	155	159	70%	24%	6%
40대	202	191	68%	26%	6%
50대	210	197	61%	31%	7%
60대 이상	280	270	55%	30%	14%
주요 지지 정당별					
더불어민주당	416	413	84%	10%	6%
미래통합당	228	232	33%	55%	12%
정의당	45	44	-	-	-
무당(無黨)층	219	224	61%	24%	14%
직업별					
농/임/어업	29	29	-	-	-
자영업	192	185	57%	34%	9%
기능노무/서비스	180	179	70%	24%	6%
사무/관리	271	270	68%	25%	7%
전업주부	159	152	56%	31%	13%
학생	63	79	83%	11%	6%
무직/은퇴/기타	108	106	66%	20%	14%
성향별					
보수	241	243	46%	45%	9%
중도	276	274	67%	27%	6%
진보	327	330	81%	14%	5%
모름/응답거절	158	153	57%	20%	23%
생활 수준별					
상/중상	139	142	64%	28%	9%
중	426	431	67%	25%	8%
중하	254	247	69%	24%	8%
하	170	169	57%	29%	13%
대통령 직무					
긍정 평가자	570	564	81%	13%	7%
부정 평가자	357	361	40%	49%	11%
코로나로 가구 수입 변화 없다					
줄었다	540	536	63%	29%	8%
변화 없다	444	446	68%	22%	10%

\*50사례 미만은 수치 제시하지 않음. 한국갤럽 데일리 오피니언 제395호 www.gallup.co.kr

질문) 최근 한 달간 코로나19 때문에 귀댁의 수입은 그 이전에 비해 어떤 변화가 있었습니까?  
- 줄었다 / 늘었다 / 변화 없다 (보기 3개 순서 로테이션 제시)

2020년	조사완료 사례수 (명)	가중적용 사례수 (명)	한 달간 코로나19로 인한 가구 소득 변화			
			줄었다	늘었다	변화 없다	모름/ 응답거절
3월 1주(3~5일)	1,000	1,000	46%	1%	51%	2%
<b>4월 1주(3/31~4/2)</b>	<b>1,002</b>	<b>1,000</b>	<b>54%</b>	<b>1%</b>	<b>45%</b>	<b>1%</b>
지역별						
서울	195	192	52%	1%	46%	1%
인천/경기	311	308	54%	-	46%	1%
강원	31	30	-	-	-	-
대전/세종/충청	101	105	59%	-	38%	3%
광주/전라	99	99	58%	1%	40%	1%
대구/경북	100	99	55%	-	42%	3%
부산/울산/경남	152	153	47%	1%	51%	1%
제주	13	13	-	-	-	-
성별						
남성	493	496	55%	1%	44%	1%
여성	509	504	52%	0%	46%	2%
연령별						
18~29세	155	183	45%	1%	52%	2%
30대	155	159	39%	-	61%	-
40대	202	191	53%	1%	46%	-
50대	210	197	67%	1%	32%	0%
60대 이상	280	270	58%	0%	38%	3%
주요 지지정당별						
더불어민주당	416	413	51%	1%	48%	1%
미래통합당	228	232	64%	0%	34%	1%
정의당	45	44	-	-	-	-
무당(無黨)층	219	224	46%	0%	50%	3%
직업별						
농/임/어업	29	29	-	-	-	-
자영업	192	185	90%	1%	9%	-
기능노무/서비스	180	179	58%	1%	40%	0%
사무/관리	271	270	34%	0%	66%	-
전업주부	159	152	45%	-	54%	1%
학생	63	79	48%	-	49%	3%
무직/은퇴/기타	108	106	53%	-	41%	6%
성향별						
보수	241	243	59%	-	40%	1%
중도	276	274	52%	1%	47%	-
진보	327	330	52%	1%	47%	1%
모름/응답거절	158	153	52%	-	43%	5%
생활수준별						
상/중상	139	142	41%	1%	58%	-
중	426	431	46%	1%	52%	1%
중하	254	247	68%	-	31%	1%
하	170	169	64%	-	34%	2%
대통령 직무						
긍정 평가자	570	564	48%	1%	50%	1%
부정 평가자	357	361	63%	1%	35%	1%
긴급재난 지원금 지급						
잘한 일	644	650	52%	0%	47%	1%
잘못한 일	267	259	60%	1%	38%	1%

\*2015년 6월 23~24일, '최근 한 달간 메르스 때문에 가구 수입 줄었다' 26%, '변화 없다' 73%

\*50사례 미만은 수치 제시하지 않음. 한국갤럽 데일리 오피니언 제395호 www.gallup.co.kr

# 한국갤럽 데일리 오피니언

한국갤럽조사연구소는 1974년 6월 박무익 회장이 설립한 한국 최초의 법인 형태 조사 전문 회사입니다.  
1980년대부터 대통령 직무 수행 평가와 정당 지지도 조사 결과를 발표해 왔으며, 우리 국민의 71%가 한국갤럽을 알고 있습니다.



한국갤럽은 2012년부터 조사의 중립성, 지속성, 대표성을 확보한 ‘한국갤럽 데일리 오피니언’을 제공합니다.  
관심 있는 분이면 누구나, 무료로, 매주 금요일, 한국갤럽 홈페이지 [www.gallup.co.kr](http://www.gallup.co.kr) 에서 새로운 결과를 만나실 수 있습니다.

- **중립성**: 정치권, 이해 관계자, 특정 언론의 의뢰가 아닌, 한국갤럽이 자체 기획, 운영, 공개합니다.
- **지속성**: 특정 이벤트, 특정 시기, 단 하루의 조사 표본 영향력을 최소화하기 위해 연중 지속적으로 매주 추적 조사합니다.
- **대표성**: 전국 유권자 모집단의 특성을 최대한 반영하기 위해 무선 RDD 표본 프레임을 이용합니다.



무작위로 생성한 휴대전화 번호를 이용해 한국갤럽 조사원이 전화를 걸어 하루 300여 명, 매주 약 1,000명 유효표본을 확보합니다.  
매일 수집한 데이터는 지역, 성, 연령 특성에 따라 다음 방법으로 사후 가중처리합니다.

- 하루 데이터는 전국 8권역, 성/연령대 특성 비율로 림(Rim) 가중
- 일일(Daily) 지표는 당일과 직전 이틀 데이터를 3일 이동 평균(3-day-rolling average)
- 주간(Weekly) 지표는 화~목 데이터를 통합해 전국 8권역, 성/연령대 특성 비율로 셀(Cell) 가중



한국갤럽 조사에 관심 가져주셔서 고맙습니다.  
한국갤럽 데일리 오피니언은 한국갤럽의 자산이므로 상업적 용도의 재판매를 금지합니다. 인용하실 때는 반드시 출처를 밝혀주시요.  
문의: 한국갤럽 02-3702-2100(대표)/2571/2621/2622 또는 홈페이지 Q&A  
주소: 본관 03167 서울시 종로구 사직로 70, 신관 03042 서울시 종로구 자하문로 70