

한국갤럽 데일리 오피니언

제387호 2020년 2월 1주

대통령 직무 수행 평가, 긍·부정 평가 이유 | 정당 지지도 | [신종 코로나바이러스감염증\(vs 2015년 메르스\)](#)

조사 개요

- 조사기간: 2020년 2월 4~6일
- 표본추출: 휴대전화 RDD 표본 프레임에서 무작위 추출(집전화 RDD 15% 포함)
- 응답방식: 전화조사원 인터뷰
- 조사대상: 전국 만 18세 이상 1,000명
- 표본오차: $\pm 3.1\%$ 포인트(95% 신뢰수준)
- 응답률: 16%(총 통화 6,233명 중 1,000명 응답 완료)
- 의뢰처: 한국갤럽 자체 조사

갤럽리포트 G20200207

한국갤럽 데일리 오피니언 독자 여러분, 안녕하십니까?

1974년 문을 연 저희 연구소가 지금까지 얻은 명성은 저희 조사에 협조해주신 우리 국민들 덕분입니다.

저희는 그에 보답하는 마음으로 2012년부터 자체 기획, 운영하는 정치 지표를 누구나 이용하실 수 있도록 제공해 왔습니다.

올해도 매주 정치, 사회, 경제, 생활, 문화 등 다양한 분야에 대한 흥미로운 조사 결과를 전하겠습니다.

여론조사의 홍수 속에 '정확한 자' 하나를 제공하고자 시작한 저희 노력이 여론의 흐름을 읽으시는 데 도움되기를 바랍니다.

저희 한국갤럽에 몸 담고 있는 한 사람, 한 사람은 공정하고 신뢰 받는 여론조사 기관으로서 사명을 다하기 위해 계속 노력하겠습니다.



한국갤럽 데일리 오피니언 조사 방법 안내

한국갤럽 데일리 오피니언은 조사원이 직접 묻고 응답 받는 인터뷰 방식으로 진행합니다.

전국 유권자 대표성을 최대한 확보하기 위해 무작위발생(RDD: Random Digit Dialing)한 휴대전화 번호를 기본 표본추출틀로 합니다.

단, 휴대전화만으로는 접근하기 어려운 여성, 고연령대 일부는 무작위발생한 집전화번호 조사로 보완합니다(반영 비율 평균 15%).



한국갤럽 유무선 RDD 혼합조사설계, 선거여론조사 관련 연구 논문

2010년 이후 유선전화(일반 집전화)와 무선전화(휴대전화) RDD 조사 과정과 결과를 비교 연구한 논문입니다.

→ [논문 파일 다운로드](#)

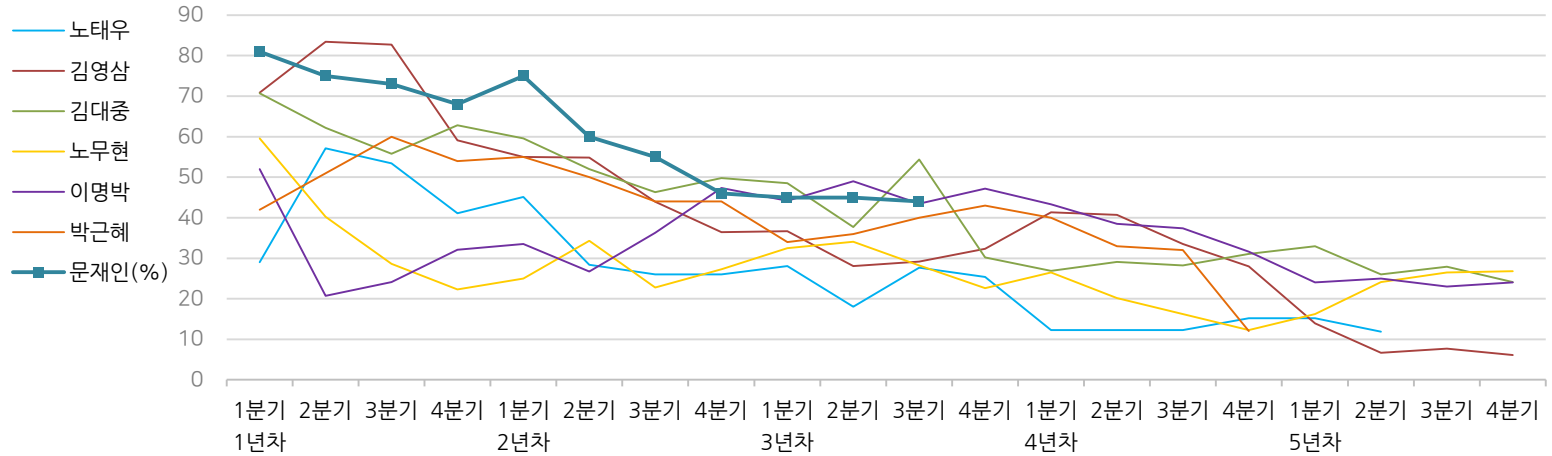
- 지방선거에서 여론조사의 정확성 연구: 조사방법별 정밀성과 편향 (조사연구 2015.2 16권 1호)
- RDD 전화여론조사의 무응답 편향 보정 방법 연구 (조사연구 2014.11 15권 4호)
- 가중방법으로 선거여론조사의 편향을 얼마나 줄일 수 있나 (조사연구 2014.5 15권 2호)
- 무선 RDD 전화조사의 타당성 검토 연구 (조사연구 2013.11 14권 3호)
- 선거시기 여론조사 정확성 제고 방안 (언론중재 2012 여름호 특집논문)
- 유무선 RDD를 결합한 혼합조사설계: 2011 서울시장 보궐선거 예측조사 사례 연구 (응용통계연구 2012년 25권 1호)
- 사전 태도 및 투표 의향과 실제 투표행동 간 상관성 연구 (조사연구 2011.3 12권 1호)

한국갤럽 역대 대통령 직무 수행 평가 1988~2020

1988~2011년은 분기 내 여러 조사 결과의 중위수 기준, 2012년 이후는 한국갤럽 데일리 오피니언 매주 조사 분기별 통합 결과, '잘하고 있다'→'긍정', '잘못하고 있다'→'부정' 평가 비율

질문 귀하는 ○○○ 대통령이 대통령으로서의 직무를 잘 수행하고 있다고 보십니까, 혹은 잘못 수행하고 있다고 보십니까? (긍정/부정을 답하지 않은 경우 재질문) 굳이 말씀하신다면, '잘하고 있다'와 '잘못하고 있다' 중 어느 쪽입니까?

◎ 역대 대통령 직무 수행 긍정률



◎ 역대 대통령 직무 수행 평가 (%)

역대 대통령	재임연차	1년차				2년차				3년차				4년차				5년차					
		분기	1분기	2분기	3분기	4분기	1분기	2분기	3분기	4분기	1분기	2분기	3분기	4분기	1분기	2분기	3분기	4분기	1분기	2분기	3분기	4분기	
13대 노태우 (1988~1993)	긍정	29	57	53	41	45	28	26	-	28	18	28	25	12	-	-	15	-	12	-	-	-	-
	부정	46	16	25	27	25	41	45	-	40	62	55	54	40	-	-	41	-	56	-	-	-	-
14대 김영삼 (1993~1998)	긍정	71	83	83	59	55	55	44	36	37	28	29	32	41	41	34	28	14	7	8	6	6	
	부정	7	4	6	18	24	21	25	33	34	41	45	39	33	37	40	47	65	74	78	74	74	
15대 김대중 (1998~2003)	긍정	71	62	56	63	60	52	46	50	49	38	54	30	27	29	28	31	33	26	28	24	24	
	부정	7	11	17	14	16	22	29	24	20	26	18	51	55	52	49	49	41	53	52	56	56	
16대 노무현 (2003~2008)	긍정	60	40	29	22	25	34	23	27	33	34	28	23	27	20	16	12	16	24	27	27	27	
	부정	19	41	53	62	57	46	60	57	55	53	61	67	63	70	74	79	78	66	64	62	62	
17대 이명박 (2008~2013)	긍정	52	21	24	32	34	27	36	47	44	49	44	47	43	39	37	32	25	25	23	24	24	
	부정	29	69	65	55	55	55	55	45	45	41	43	41	49	54	55	60	62	58	59	63	63	
18대 박근혜 (2013~2017)	긍정	42	51	60	54	55	50	44	44	34	36	40	43	40	33	32	12						
	부정	23	23	21	33	34	39	46	45	56	54	51	46	49	53	55	80						
19대 문재인 (2017~2022)	긍정	81	75	73	68	75	60	55	46	45	45	44											
	부정	11	17	19	23	15	30	36	44	45	46	48											

*역대 대통령 평가에는 모두 동일 질문 방식 적용(2점 척도, 재질문 1회). 한국갤럽 www.gallup.co.kr

*박근혜 전 대통령 4년차 4분기 직무 긍정률: 2016년 10월 4주간 평균 24% → 11~12월 6주간 평균 5%. 2017년 3월 10일 탄핵

*문재인 대통령은 2017년 5월 10일 취임, 30일부터 직무 평가 시작. 1년차 1분기는 6월 평균, 2분기 7~9월, 3분기 10~12월, 4분기는 이듬해(2018년) 1~3월 평균

주간 응답자 특성표

주요 분석 단위별 표본오차(95% 신뢰수준 기준)와 지역/성/지지정당/직업/생활수준과 연령 분포 구성입니다. 2019년 12월 행정안전부 주민등록인구 기준 8개 권역/성/연령별 셀 가중 결과

질문 귀하는 어느 시도에 살고 계십니까? 주소지 기준으로 말씀해 주십시오. (저희가 전화번호를 무작위 추출해 지역을 알지 못합니다.)

질문 실례지만, 귀하의 연세는 올해 만으로 어떻게 되십니까?

질문 귀하의 직업은 무엇입니까?

질문 우리 국민들의 생활수준을 상, 중상, 중, 중하, 하의 다섯 단계로 나눈다면 귀댁의 생활수준은 어디에 속한다고 생각하십니까?

응답자 특성표 2020년 2월 1주 (4~6일)	조사완료		목표할당		가중값 배율 (B/A)	표본오차 95% 신뢰수준
	사례수 (명)(A)	비율	사례수 (명)(B)	비율		
전체	1,000	100%	1,000	100%	1.00	±3.1%P
지역별						
서울	192	19%	192	19%	1.00	±7.1%P
인천/경기	312	31%	308	31%	0.99	±5.5%P
강원	30	3%	30	3%	1.00	±17.9%P
대전/세종/충청	100	10%	105	11%	1.05	±9.8%P
광주/전라	99	10%	99	10%	1.00	±9.8%P
대구/경북	99	10%	99	10%	1.00	±9.8%P
부산/울산/경남	155	16%	153	15%	0.99	±7.9%P
제주	13	1%	13	1%	0.97	±27.2%P
성별						
남성	505	51%	496	50%	0.98	±4.4%P
여성	495	50%	504	50%	1.02	±4.4%P
연령별						
18-29세	149	15%	182	18%	1.22	±8.0%P
30대	163	16%	161	16%	0.99	±7.7%P
40대	195	20%	191	19%	0.98	±7.0%P
50대	210	21%	197	20%	0.94	±6.8%P
60대 이상	283	28%	268	27%	0.95	±5.8%P

* 표본오차는 조사완료 사례수 기준. 한국갤럽 데일리 오피니언 제387호

* 목표할당 사례수는 2019년 12월 행안부 주민등록인구 지역/성/연령별 비율 기준 인원

2020년 2월 1주 (4~6일)	조사완료 사례수 (명)	주민등록인구 기준 가중값 적용 결과					
		가중적용 사례수	연령 분포				
			18~29세	30대	40대	50대	60대+
전체	1,000	1,000	18%	16%	19%	19%	27%
지역별							
서울	192	192	20%	18%	18%	18%	26%
인천/경기	312	308	19%	17%	21%	20%	23%
강원	30	30	-	-	-	-	-
대전/세종/충청	100	105	18%	16%	19%	19%	28%
광주/전라	99	99	17%	13%	18%	20%	31%
대구/경북	99	99	17%	14%	18%	20%	31%
부산/울산/경남	155	153	17%	15%	19%	20%	29%
제주	13	13	-	-	-	-	-
성별							
남성	505	496	19%	17%	20%	20%	25%
여성	495	504	17%	15%	19%	19%	29%
주요 지지 정당별							
더불어민주당	361	358	12%	18%	28%	19%	23%
자유한국당	196	196	6%	9%	12%	22%	51%
정당별							
정의당	54	52	26%	13%	17%	25%	19%
무당(無黨)층	305	312	31%	18%	15%	17%	19%
직업별							
농/임/어업	30	28	-	-	-	-	-
자영업	114	109	4%	14%	22%	33%	27%
기능노무/서비스	176	170	16%	18%	23%	24%	19%
사무/관리	303	312	21%	28%	28%	17%	6%
전업주부	205	199	2%	9%	17%	23%	50%
학생	55	66	97%	3%			
무직/은퇴/기타	117	115	15%	7%	4%	12%	61%
생활 수준별							
상/중상	154	150	18%	16%	23%	27%	16%
중	467	477	24%	19%	18%	18%	21%
중하	208	205	17%	15%	21%	21%	26%
하	150	147	3%	9%	15%	17%	56%

* 50사례 미만은 수치를 제시하지 않음. 한국갤럽

2020년 2월 1주 (4~6일)		조사완료 사례수 (명)			목표할당 사례수 (명)		
		계	남성	여성	계	남성	여성
전국	합계	1,000	505	495	1,000	496	504
	18~29세	149	79	70	182	96	87
	30대	163	90	73	161	83	78
	40대	195	102	93	191	97	94
	50대	210	106	104	197	99	98
	60대 이상	283	128	155	268	121	147
서울	소계	192	104	88	192	93	99
	18~29세	29	16	13	38	19	19
	30대	43	25	18	34	17	17
	40대	39	23	16	36	18	18
	50대	29	15	14	35	17	18
	60대 이상	52	25	27	50	22	27
인천/경기	소계	312	172	140	308	154	154
	18~29세	42	24	18	58	31	28
	30대	51	28	23	53	27	26
	40대	61	35	26	63	32	31
	50대	77	43	34	62	31	31
	60대 이상	81	42	39	71	33	38
강원	소계	30	15	15	30	15	15
	18~29세	4	3	1	5	3	2
	30대	7	5	2	4	2	2
	40대	5	2	3	5	3	3
	50대	5	2	3	6	3	3
	60대 이상	9	3	6	10	4	5
대전/세종/충청	소계	100	46	54	105	53	52
	18~29세	18	7	11	19	10	9
	30대	18	10	8	17	9	8
	40대	25	15	10	20	10	10
	50대	15	7	8	21	11	10
	60대 이상	24	7	17	29	13	16
광주/전라	소계	99	54	45	99	49	50
	18~29세	13	8	5	17	9	8
	30대	8	5	3	13	7	6
	40대	17	10	7	18	9	9
	50대	23	12	11	19	10	9
	60대 이상	38	19	19	31	14	17
대구/경북	소계	99	47	52	99	49	50
	18~29세	9	4	5	17	9	8
	30대	15	5	10	14	7	7
	40대	19	8	11	18	9	9
	50대	25	12	13	20	10	10
	60대 이상	31	18	13	30	13	17
부산/울산/경남	소계	155	62	93	153	76	77
	18~29세	29	15	14	26	14	12
	30대	20	11	9	23	12	11
	40대	26	8	18	29	15	14
	50대	36	15	21	31	16	16
	60대 이상	44	13	31	44	20	24
제주	소계	13	5	8	13	6	6
	18~29세	5	2	3	2	1	1
	30대	1	1		2	1	1
	40대	3	1	2	3	1	1
	50대				3	1	1
	60대 이상	4	1	3	3	1	2

조사완료 응답자 특성표

2019년 8월 1일부터 시행되는 중앙선거여론조사심의위원회 선거여론조사기준 개정안에 따라 지역(8개 권역)/성/연령별 조사완료 사례수와 목표할당 사례수를 함께 제시합니다.

목표할당 사례수 합계나 소계는 최대 ±2까지 차이가 나타날 수 있습니다.

이는 1,000명을 권역(8)*성(2)*연령대(5)=80개 셀별 할당 시 소수점 아래 반올림 때문입니다.

조사 결과 해석에는 어떤 영향도 주지 않는 자연스럽고 불가피한 현상입니다.

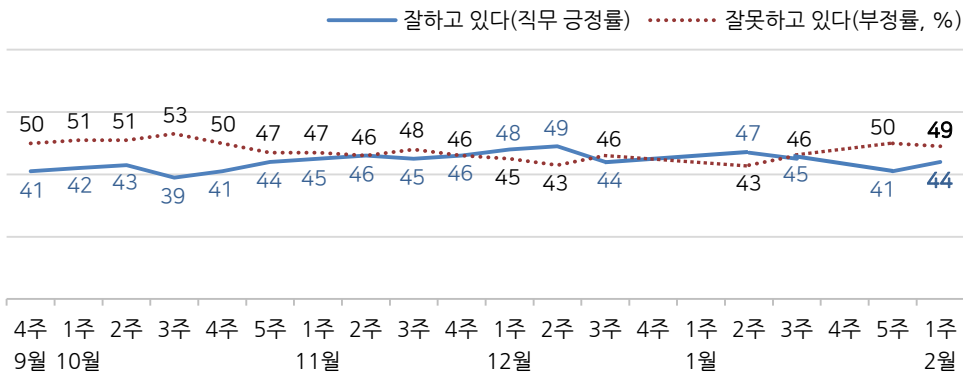
왼쪽 응답자 특성표의 목표 할당 사례수는 2019년 12월 말 행안부 주민등록인구 기준입니다.

대통령 직무 수행 평가, 정당 지지도 - 최근 20주 지표 추이

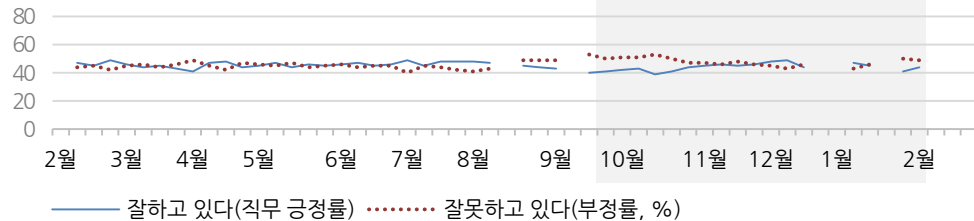
매주 화~목 통합 데이터 | 휴대전화 RDD 조사(집전화 RDD 보완) | 매주 유효표본 약 1,000명 | 표본오차 ±3.1%포인트(95% 신뢰수준) | 최근 20주 평균 응답률 16%

질문) 귀하는 문재인 대통령이 대통령으로서의 직무를 잘 수행하고 있다고 보십니까, 혹은 잘못 수행하고 있다고 보십니까? (긍정/부정을 답하지 않은 경우 재질문) 굳이 말씀하신다면, '잘하고 있다'와 '잘못하고 있다' 중 어느 쪽입니까?

◎ 대통령 직무 수행 평가 - 최근 20주



◎ 대통령 직무 수행 평가 - 2019/2020년



*2019년 2월 1주(설), 8월 3주, 9월 2주(추석), 12월 4주, 2020년 1월 1주 (연말연시), 4주(설) 조사 심
*한국갤럽 데일리 오피니언 제387호 www.gallup.co.kr

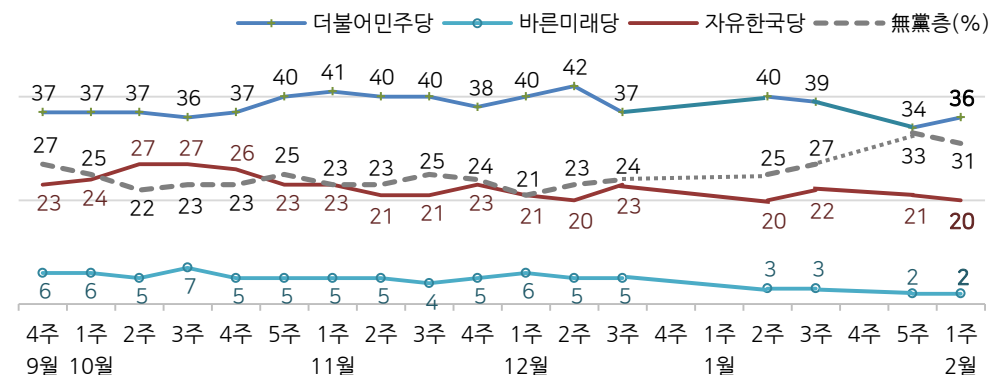
질문) 현재 우리나라에는

(2019년까지) (더불어민주당, 민주평화당, 바른미래당, 우리공화당, 자유한국당, 정의당: 순서 로테이션) 등의 정당이 있습니다. 귀하는 이 중 어느 정당을 지지하십니까?

(2020년부터) 귀하는 다음 중 어느 정당 또는 단체를 지지하십니까? 보기를 순환하여 불러드리겠습니다. ('모름/없음'인 경우 재질문) 그럼, 본인 성향은 어느 정당/단체에 조금이라도 더 가깝습니까?

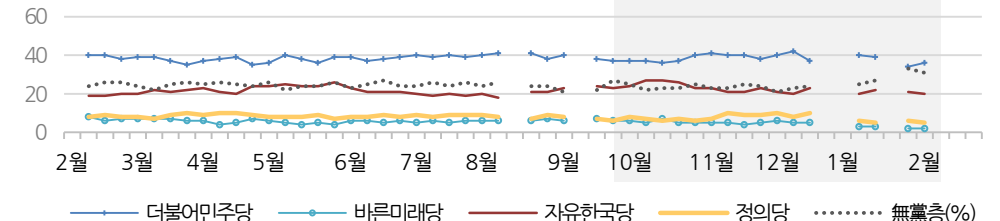
*총선 앞두고 원내 1인 정당 증가(예상)로 1월 5주부터 원내 2인 이상 정당 기준 보기 제시

◎ 주요 정당 지지도 - 최근 20주



(원내 비교섭단체) 정의당 5%, (가칭)안철수신당 3%, 새로운보수당 2%, 그 외 정당/단체 모두 1% 미만
*바른미래당, 2월 4일 원내 교섭단체 지위 상실

◎ 주요 정당 지지도 - 2019/2020년



*무당(無黨)층='현재 지지하는 정당 없음/모름/응답거절'
*2019년 2월 1주(설), 8월 3주, 9월 2주(추석), 12월 4주, 2020년 1월 1주 (연말연시), 4주(설) 조사 심
*한국갤럽 데일리 오피니언 제387호 www.gallup.co.kr

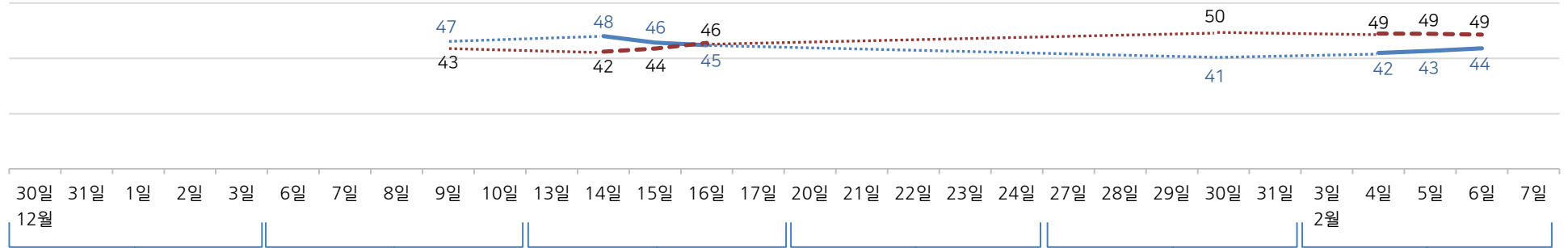
대통령 직무 수행 평가, 주요 정치 이슈 - 최근 6주 일일(Daily) 지표 추이

일일 지표는 3-day rolling average | 휴대전화 RDD 조사(집전화 RDD 보완) | 일일 지표 기준 유효표본 약 1,000명 | 표본오차 ±3.1%포인트(95% 신뢰수준) | 최근 6주 평균 응답률 15%

질문 귀하는 문재인 대통령이 대통령으로서의 직무를 잘 수행하고 있다고 보십니까, 혹은 잘못 수행하고 있다고 보십니까?
(긍정/부정을 답하지 않은 경우 재질문) 굳이 말씀하신다면, '잘하고 있다'와 '잘못하고 있다' 중 어느 쪽입니까?

◎ 대통령 직무 수행 평가 - 최근 6주

— 잘하고 있다(직무 긍정률) — 잘못하고 있다(부정률, %)



1월 1주	2주	3주	4주	5주	2월 1주
30 '4+1 협의체' 공수처법 통과 - 한국당, 의원직 총사퇴 결의 - 법무부 장관 후보 추미애 인사청문회	5 새로운보수당 공식 창당 6 한국당, 민생법안 필리버스터 철회 - 청와대 참모진 개편	12 대안신당 공식 창당 13 김·경 수사권 조정법안, 유치원 3법 국회 본회의 통과 - 선관위, '비례' 포함 당명 불허	19 안철수 귀국 20 신종 코로나바이러스 국내 첫 확진자 발생 21 호르무즈해협 독자 파병 결정	28 '데이트 폭력 의혹' 원종건 불출마 29 안철수 탈당·신당 창당 표명 - 주한미군, 한국인 직원 무급 휴직 통보	2 文, 감염병 전문가 간담회 - '안철수신당(가칭)' 창당 비전 발표 기자회견
2 文, 추미애 법무부 장관 임명 - 안철수, 정계 복귀 선언 - 한국당, 비례정당 창당 착수	7 文, 신년사에서 '김정은 답방, 부동산 투기와의 전쟁' 언급 - 총리 후보 정세균 인사청문회 - 美 대사, 호르무즈 파병 촉구	14 文 신년기자회견, 추가 고강도 부동산 대책 추진 시사 - 정세균 국무총리 취임	22 육군, 성전환 부사관 전역 결정 23 이낙연, 종로 출마·선대위원장 수락 - '공천 세습'논란' 문석균 불출마	- 주한미군, 한국인 직원 무급 휴직 통보 - 검찰, '하명수사·선거개입 의혹' 관련 다수 불구속기소	3 김의겸, 총선 불출마 선언 4 바른미래당 탈당 가속화, 원내 교섭단체 지위 상실 - 법무부, '청와대 선거개입 사건' 공소장 비공개 결정
3 의원 겸직 장관 4명, 불출마 선언 - 바른미래당 비당권파 8명 탈당	8 법무부, 검찰 고위간부 인사 9 文, 포항 규제자유특구 GS건설 투자협약식 참석·포스코 방문 - 한국당 등 보수 정당·시민단체 혁신통합추진위원회 구성 * 여야 인재 영입 본격화 * 미국·이란 국지적 무력 충돌	15 고민정 대변인 등 총선 출마 청와대 참모진 사직 - '배드파트너스' 신상공개 무죄 판결 16 고가주택 보유자 등 전세대출 규제 세부시행안 발표 - 文, '가짜뉴스 대책 마련' 언급 * 여야 총선 1호 공약 발표 * 미중 1단계 무역합의 공식 서명	24- 27 설 연휴 * '최강육 기소' 여야 공방	30 대법, '블랙리스트 사건' 파기환송 - 중국행 노선 운항 잠정 중단 * 신종 코로나바이러스 확산 * 전세계 입국 예정 우한 교민 아산·진천 격리 수용 결정, 해당 지역민 반발	5 미래한국당 중앙당 창당 (대표 한선교) - 교육부, 대학 개강 연기 권고 6 통합신당준비위원회 출범 - 청와대 대변인 강민석 등 인선 * 신종 코로나바이러스 확산, 외국인 입국 부분 제한 * 바른미래·대안신당·민주평화당 통합 추진 논의

대통령 직무 수행 평가 - 주간 지표 / 일일 지표 / 상세 결과

2019/2020년 (최근 6개월)		조사완료 사례수 (명)	대통령 직무 수행 평가			
			잘하고 있다	잘못하고 있다	어느 쪽도 아니다	모름/ 응답거절
주간	08월 2주(06~08)	1,009	47%	43%	3%	7%
주간	08월 3주(12~16)	한국갤럽 사육 내부 공간 재배치, 시설 점검차 조사 심				
주간	08월 4주(20~22)	1,002	45%	49%	3%	4%
주간	08월 5주(27~29)	1,004	44%	49%	3%	4%
주간	09월 1주(03~05)	1,002	43%	49%	3%	5%
주간	09월 2주(09~13)	추석 연휴				
주간	09월 3주(17~19)	1,000	40%	53%	3%	4%
주간	09월 4주(24~26)	1,002	41%	50%	3%	6%
주간	10월 1주(01~02)	1,004	42%	51%	2%	4%
주간	10월 2주(08, 10)	1,002	43%	51%	3%	4%
주간	10월 3주(15~17)	1,004	39%	53%	3%	5%
주간	10월 4주(22~24)	1,001	41%	50%	3%	5%
주간	10월 5주(29~31)	1,000	44%	47%	3%	5%
주간	11월 1주(05~07)	1,003	45%	47%	3%	5%
주간	11월 2주(12~14)	1,002	46%	46%	5%	4%
주간	11월 3주(19~21)	1,001	45%	48%	3%	5%
주간	11월 4주(26~28)	1,001	46%	46%	4%	4%
주간	12월 1주(03~05)	1,006	48%	45%	3%	4%
주간	12월 2주(10~12)	1,001	49%	43%	4%	4%
주간	12월 3주(17~19)	1,002	44%	46%	3%	6%
주간	12월 4주(23~27)	연말연시 2주 조사 심				
주간	01월 1주(30~03)	연말연시 2주 조사 심				
주간	01월 2주(07~09)	1,000	47%	43%	5%	5%
주간	01월 3주(14~16)	1,000	45%	46%	4%	6%
주간	01월 4주(20~24)	설 연휴				
주간	01월 5주(28~30)	1,000	41%	50%	3%	6%
주간	02월 1주(04~06)	1,000	44%	49%	3%	5%
일일	01/27(월)					
일일	01/28(화)					
일일	01/29(수)					
일일	01/30(목)	1,000	41%	50%	3%	6%
일일	01/31(금)					
일일	02/03(월)					
일일	02/04(화)	1,004	42%	49%	3%	6%
일일	02/05(수)	1,003	43%	49%	3%	5%
일일	02/06(목)	1,000	44%	49%	3%	5%
일일	02/07(금)					

*일일 지표는 3-day-rolling average

질문) 귀하는 문재인 대통령이 대통령으로서의 직무를 잘 수행하고 있다고 보십니까, 혹은 잘못 수행하고 있다고 보십니까? (긍정/부정을 답하지 않은 경우 재질문) 굳이 말씀하신다면, '잘하고 있다'와 '잘못하고 있다' 중 어느 쪽입니까?

2020년 2월 1주 (4~6일)	조사완료 사례수 (명)	가중적용 사례수 (명)	대통령 직무 수행 평가			
			잘하고 있다	잘못하고 있다	어느 쪽도 아니다	모름/ 응답거절
전체	1,000	1,000	44%	49%	3%	5%
지역별						
서울	192	192	41%	52%	5%	2%
인천/경기	312	308	45%	46%	4%	5%
강원	30	30	-	-	-	-
대전/세종/충청	100	105	38%	52%	2%	9%
광주/전라	99	99	73%	25%	2%	1%
대구/경북	99	99	23%	69%	5%	2%
부산/울산/경남	155	153	40%	51%	2%	7%
제주	13	13	-	-	-	-
성별						
남성	505	496	42%	51%	2%	4%
여성	495	504	45%	46%	4%	5%
연령별						
18~29세	149	183	38%	48%	3%	11%
30대	163	160	48%	46%	2%	5%
40대	195	191	58%	36%	4%	2%
50대	210	195	43%	53%	2%	2%
60대 이상	283	271	35%	56%	5%	4%
주요 지지정당별						
더불어민주당	361	358	82%	14%	3%	1%
자유한국당	196	196	4%	92%	1%	3%
정의당	54	52	71%	24%	3%	2%
무당(無黨)층	305	312	25%	58%	6%	12%
직업별						
농/임/어업	30	28	-	-	-	-
자영업	114	109	41%	55%	1%	2%
기능노무/서비스	176	170	50%	43%	3%	4%
사무/관리	303	312	52%	41%	2%	4%
전업주부	205	199	40%	53%	4%	3%
학생	55	66	32%	57%	1%	9%
무직/은퇴/기타	117	115	30%	58%	4%	7%
생활수준별						
상/중상	154	150	54%	40%	4%	2%
중	467	477	43%	48%	3%	6%
중하	208	205	43%	51%	4%	2%
하	150	147	34%	56%	3%	7%
성향별						
보수	249	246	19%	79%		2%
중도	283	284	42%	50%	5%	3%
진보	295	295	70%	24%	2%	4%
모름/응답거절	173	174	37%	44%	6%	13%

*50사례 미만은 수치 제시하지 않음. 한국갤럽 데일리 오피니언 제387호 www.gallup.co.kr

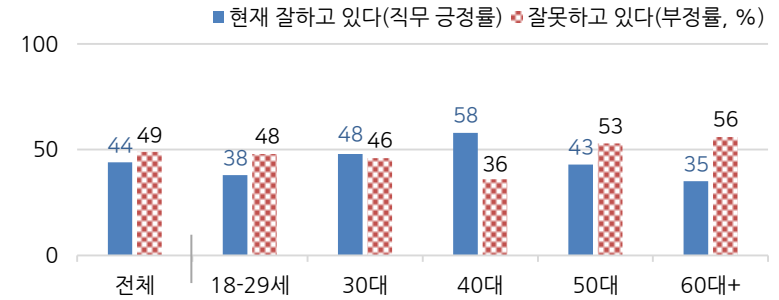
대통령 직무 수행 평가 이유

질문) 어떤 점에서 (잘하고/잘못하고 있다고) 생각하시는지 한 가지만 구체적으로 말씀해 주십시오.(자유응답)

대통령 직무 수행 긍정 평가 이유 2020년 2월 4~6일(긍정 평가자 436명)		대통령 직무 수행 부정 평가 이유 2020년 2월 4~6일(부정 평가자 486명)	
신종 코로나바이러스 대처(+17)	24%	경제/민생 문제 해결 부족(-4)	20%
최선을 다함/열심히 한다	8%	신종 코로나바이러스 대처 미흡(+8)	13%
복지 확대(+4)	8%	전반적으로 부족하다(+5)	12%
전반적으로 잘한다	8%	북한 관계 치중/친북 성향	6%
외교/국제관계(-4)	6%	독단적/일방적/편파적	6%
소통	4%	인사(人事) 문제(-3)	4%
서민 위한 노력	3%	부동산 정책	3%
검찰 개혁(-3)	3%	신뢰할 수 없음/비호감	3%
국민 입장을 생각한다	3%	검찰 압박	3%
전 정권보다 낫다(-4)	2%	복지 정책	2%
북한과의 관계 개선	2%	서민 어려움/빈부 격차 확대	2%
경제 정책	2%	국론 분열/갈등	2%
개혁/적폐청산/개혁 의지	2%	외교 문제	2%
주관·소신 있다	2%	소통 미흡	2%
기본에 충실/원칙대로 함/공정함	1%	세금 인상	2%
부동산 정책	1%	공약 실천 미흡	2%
깨끗함/청렴	1%	일자리 문제/고용 부족	1%
안정감/나라가 조용함	1%	복핵/안보	1%
권위적이지 않다/소탈하다/검소하다	1%	공정하지 못함/내로남불	1%
정직함/솔직함/투명함	1%	주관·소신 부족/여론에 휘둘림	1%
일자리 창출/비정규직 정규직화	1%	기타	4%
평화를 위한 노력	1%	모름/응답거절	7%
개방적/열린 마음/합리적	1%		
기타	2%		
모름/응답거절	14%		

*(+/-) 표시는 직전 조사 대비 증감폭이
±3%포인트 이상인 항목(단위: %포인트)
*한국갤럽 데일리 제387호 www.gallup.co.kr

◎ 대통령 직무 수행 평가: 연령별 - 2020년 2월 1주(4~6일)



*성·연령별 대통령 직무 수행 평가, 정당 지지도는 매일 말 공개하는 월 통합 자료 참조
*전국 성인 1,000명 전화조사. 한국갤럽 데일리 오피니언 제387호 www.gallup.co.kr

정당 지지도 - 최근 6개월 추이

2019/2020년 (최근 6개월)	조사완료 사례수 (명)	정당 지지도									
		더불어 민주당	민주 평화당	바른 미래당	새로운 보수당	(가칭) 안철수 신당	우리 공화당	자유 한국당	정의당	기타	무당층 無黨層
08월 2주(06~08)	1,009	41%	1%	6%			1%	18%	8%	0%	26%
08월 3주(12~16)	한국갤럽 사옥 내부 공간 재배치, 시설 점검차 조사 심										
08월 4주(20~22)	1,002	41%	1%	6%			1%	21%	7%	0%	24%
08월 5주(27~29)	1,004	38%	0.3%	7%			1%	21%	9%	0%	24%
09월 1주(03~05)	1,002	40%	1%	6%			1%	23%	8%	0%	21%
09월 2주(09~13)	추석 연휴										
09월 3주(17~19)	1,000	38%	0.4%	7%			1%	24%	7%	0%	22%
09월 4주(24~26)	1,002	37%	0.5%	6%			0.4%	23%	6%	0%	27%
10월 1주(01~02)	1,004	37%	0.1%	6%			1%	24%	8%	0%	25%
10월 2주(08, 10)	1,002	37%	0.3%	5%			0.4%	27%	7%	0%	22%
10월 3주(15~17)	1,004	36%	1%	7%			1%	27%	6%	0%	23%
10월 4주(22~24)	1,001	37%	1%	5%			1%	26%	7%	0%	23%
10월 5주(29~31)	1,000	40%	0.2%	5%			1%	23%	6%	0%	25%
11월 1주(05~07)	1,003	41%	0.4%	5%			1%	23%	7%	0%	23%
11월 2주(12~14)	1,002	40%	1%	5%			1%	21%	10%	0%	23%
11월 3주(19~21)	1,001	40%	0.5%	4%			1%	21%	9%	1%	25%
11월 4주(26~28)	1,001	38%	0.3%	5%			1%	23%	9%		24%
12월 1주(03~05)	1,006	40%	0.4%	6%			0.5%	21%	10%	0%	21%
12월 2주(10~12)	1,001	42%	0.5%	5%			0.2%	20%	8%	0%	23%
12월 3주(17~19)	1,002	37%	0.3%	5%			0.5%	23%	10%	1%	24%
12월 4주(23~27)	연말연시 2주 조사 심										
01월 1주(30~03)											
01월 2주(07~09)	1,000	40%	0.1%	3%	3%		0.6%	20%	6%	1%	25%
01월 3주(14~16)	1,000	39%	0.4%	3%	3%		0.9%	22%	5%	1%	27%
01월 4주(20~24)	설 연휴										
01월 5주(28~30)	1,000	34%	0.5%	2%	2%		0.3%	21%	6%	1%	33%
02월 1주(04~06)	1,000	36%	0.4%	2%	2%	3%	0.5%	20%	5%	1%	31%

*2020년 1월 5일 '새로운보수당' 창당, 2월 2일 '(가칭)안철수신당' 창당 공식화. 한국갤럽 데일리 오피니언 제387호

정당 지지도 - 상세 결과

질문) 귀하는 다음 중 어느 정당 또는 단체를 지지하십니까? 보기를 순환하여 불러드리겠습니다.

(모름/없음'인 경우 재질문) 그럼, 본인 성향은 어느 정당/단체에 조금이라도 더 가깝습니까? - 대한신당/더불어민주당/

민주평화당/바른미래당/새로운보수당/가칭 안철수신당/우리공화당/자유한국당/정의당, 그 외 정당이나 단체(자유응답), 없다

2020년 2월 1주 (4~6일)	조사완료 사례수 (명)	가중적용 사례수 (명)	정당 지지도										없음	모름 응답 거절
			더불어 민주당	민주 평화당	바른 미래당	새로운 보수당	(가칭) 안철수 신당	우리 공화당	자유 한국당	정의당	기타	무당층 無黨層		
전체	1,000	1,000	36%	0.4%	2%	2%	3%	0.5%	20%	5%	1%	31%	25%	6%
지역별														
서울	192	192	34%		2%	2%	5%	1%	20%	6%	1%	29%	22%	7%
인천/경기	312	308	38%	0%	2%	2%	2%	0%	15%	6%	1%	33%	26%	7%
강원	30	30	-	-	-	-	-	-	-	-	-	-	-	-
대전/세종/충청	100	105	30%			1%	1%		19%	4%	0%	44%	39%	6%
광주/전라	99	99	58%	2%	1%	1%	4%		2%	8%	2%	22%	20%	2%
대구/경북	99	99	19%		4%	4%	3%	2%	32%	3%	1%	34%	27%	7%
부산/울산/경남	155	153	34%	1%	1%	1%	2%	1%	28%	4%	1%	28%	20%	8%
제주	13	13	-	-	-	-	-	-	-	-	-	-	-	-
성별														
남성	505	496	36%	1%	2%	3%	3%	1%	20%	5%	1%	29%	24%	5%
여성	495	504	36%	0%	2%	1%	3%	1%	19%	5%	1%	34%	26%	8%
연령별														
18-29세	149	183	23%	1%	2%	3%	4%		7%	7%	0%	53%	37%	16%
30대	163	160	39%		3%	3%	3%	1%	11%	4%	1%	36%	32%	4%
40대	195	191	52%	1%	1%	0%	2%	1%	12%	5%	2%	24%	19%	5%
50대	210	195	36%		2%	2%	4%	0%	22%	7%	1%	27%	25%	2%
60대 이상	283	271	31%		1%	2%	1%	1%	37%	4%	1%	22%	17%	6%
직업별														
농/임/어업	30	28	-	-	-	-	-	-	-	-	-	-	-	-
자영업	114	109	36%		2%	1%	3%	1%	24%	3%	2%	28%	26%	2%
기능노무/서비스	176	170	42%	1%	1%	1%	1%		18%	5%	1%	30%	25%	5%
사무/관리	303	312	41%	0%	1%	2%	4%	1%	11%	7%	1%	32%	27%	4%
전업주부	205	199	38%		2%	1%	3%	1%	25%	3%	1%	27%	21%	6%
학생	55	66	18%		5%	5%	4%		9%	11%	0%	48%	22%	26%
무직/은퇴/기타	117	115	22%	1%		3%	2%	1%	34%	3%	1%	33%	24%	8%
생활 수준별														
상/중상	154	150	44%	1%	4%	3%	4%		16%	9%	2%	17%	13%	4%
중	467	477	34%	1%	2%	1%	3%	1%	19%	4%	1%	35%	28%	7%
중하	208	205	37%		1%	3%	3%	1%	19%	7%	0%	30%	25%	6%
하	150	147	32%		1%	1%	1%		27%	4%	2%	33%	27%	6%
성향별														
보수	249	246	14%		2%	5%	1%	2%	47%	2%	2%	25%	21%	4%
중도	283	284	32%	0%	3%	2%	6%	0%	13%	5%	1%	38%	32%	6%
진보	295	295	60%	1%	0%		2%		5%	11%	1%	20%	16%	4%
모름/응답거절	173	174	31%		1%	0%	2%	0%	16%	1%	1%	48%	33%	14%
대통령 직무														
긍정 평가자	438	436	67%	1%	1%	1%	1%	0%	2%	8%	1%	18%	14%	4%
부정 평가자	482	486	10%		3%	3%	5%	1%	37%	3%	1%	37%	30%	7%

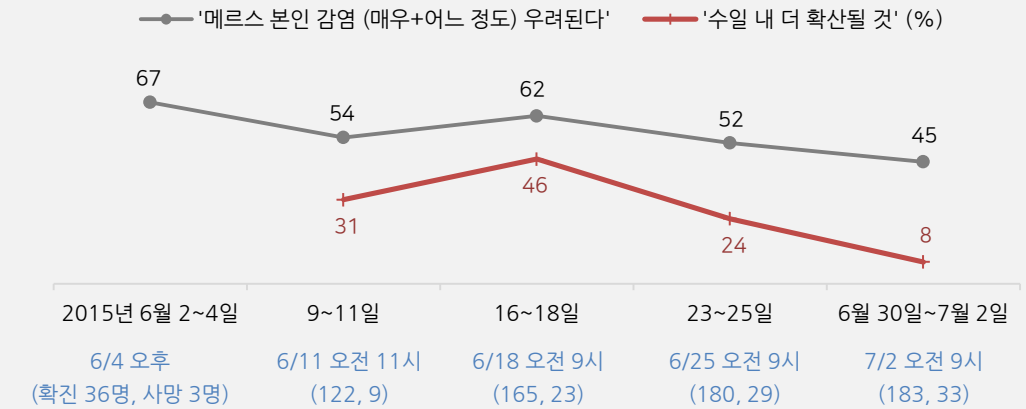
*2월 2일 '(가칭)안철수신당' 창당 공식화. 50사례 미만은 수치 제시하지 않음. 한국갤럽 데일리 오피니언 제387호

신종 코로나바이러스감염증 관련 인식

질문 최근 중국 우한시에서 발생한 호흡기 질환인 신종 코로나바이러스감염증이 확산 중입니다.
 귀하는 본인이 신종 코로나에 감염될지도 모른다는 것에 대해 걱정되십니까,
 걱정되지 않습니까? (4점 척도) *1/20 국내 첫 확진, 질병관리본부 2/6 오전 기준 확진 23명

2020년 2월 1주 (4~6일)	사례수 (명)	신종 코로나 본인 감염 우려 정도					
		걱정된다 (계)	어느정도 걱정된다		별로 걱정되지 않는다	전혀 걱정되지 않는다	모름/ 응답거절
			매우 걱정된다	어느정도 걱정된다			
전체	1,000	64%	34%	30%	23%	12%	1%
지역별							
서울	192	54%	29%	25%	34%	12%	
인천/경기	308	67%	34%	32%	24%	10%	
강원	30	-	-	-	-	-	-
대전/세종/충청	105	68%	39%	30%	16%	15%	1%
광주/전라	99	68%	31%	37%	19%	13%	
대구/경북	99	74%	37%	37%	17%	7%	1%
부산/울산/경남	153	57%	33%	23%	21%	21%	2%
제주	13	-	-	-	-	-	-
성별							
남성	496	56%	26%	30%	26%	17%	1%
여성	504	71%	41%	30%	20%	8%	1%
연령별							
18-29세	183	66%	25%	41%	25%	9%	1%
30대	160	63%	38%	24%	25%	12%	1%
40대	191	60%	29%	31%	24%	15%	0%
50대	195	60%	32%	28%	28%	12%	0%
60대 이상	271	69%	41%	27%	18%	13%	1%
주요 지지 정당별							
더불어민주당	358	55%	22%	34%	28%	16%	0%
자유한국당	196	74%	53%	21%	14%	11%	1%
정의당	52	44%	12%	31%	39%	18%	
무당(無黨)층	312	70%	37%	33%	22%	7%	1%
직업별							
농/임/어업	28	-	-	-	-	-	-
자영업	109	56%	33%	23%	33%	11%	1%
기능노무/서비스	170	60%	28%	32%	23%	17%	
사무/관리	312	61%	29%	32%	27%	12%	0%
전업주부	199	73%	44%	29%	17%	9%	1%
학생	66	68%	25%	43%	22%	8%	1%
무직/은퇴/기타	115	63%	37%	26%	18%	18%	1%
성향별							
보수	246	70%	41%	30%	16%	13%	0%
중도	284	63%	31%	32%	27%	10%	1%
진보	295	53%	22%	31%	30%	16%	0%
모름/응답거절	174	74%	47%	27%	16%	9%	1%
대통령 직무							
긍정 평가자	436	54%	20%	34%	29%	16%	0%
부정 평가자	486	73%	46%	27%	17%	9%	1%

(참고) 2015년 6~7월 메르스 관련 우려감 vs 확산 전망



*2015년 5월 20일 메르스 국내 첫 확진자 발생. 당시 조사 기간 마지막 날 기준 보건복지부 발표 확진-사망인원
 *매 조사 전국 성인 약 1,000명 전화조사. 한국갤럽 데일리 오피니언 제165~169호 www.gallup.co.kr

질문) 귀하는 신종 코로나에 감염될 가능성이 있다고 보십니까, 없다고 보십니까? (4점 척도)

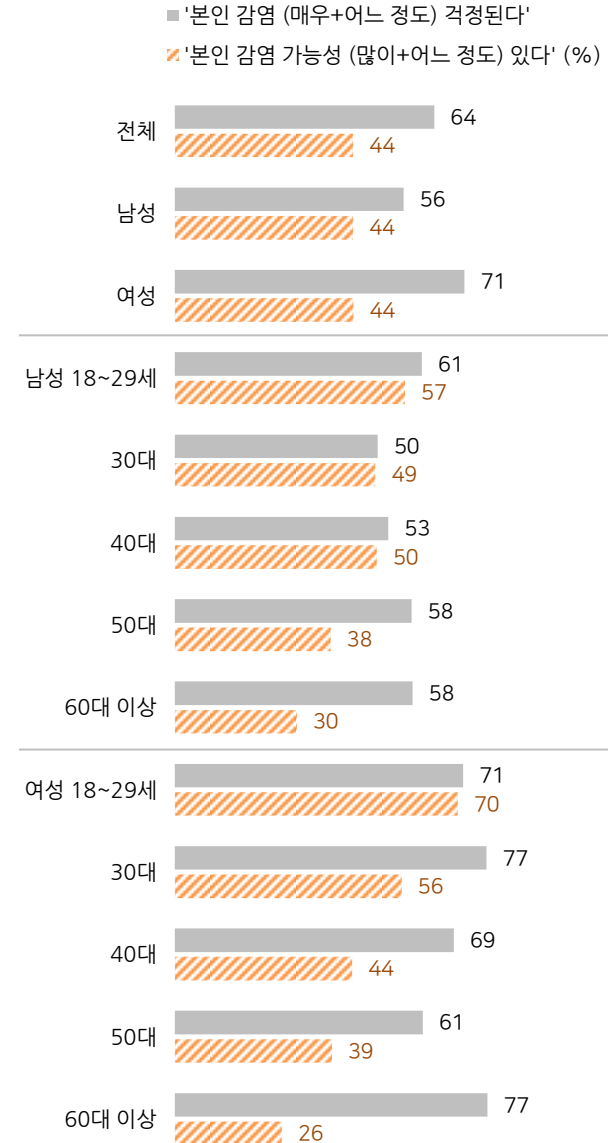
※ 1/20 국내 첫 확진, 2/6 오전 질병관리본부 발표 기준 확진 23명

신종 코로나바이러스감염증 관련 인식

2020년 2월 1주 (4~6일)	사례수 (명)	신종 코로나 본인 감염 가능성					
		가능성 있다 (계)	많이 있다	어느정도 있다	별로 없다	전혀 없다	모름/ 응답거절
전체	1,000	44%	10%	34%	30%	18%	8%
지역별							
서울	192	45%	9%	36%	31%	19%	5%
인천/경기	308	45%	9%	36%	36%	12%	6%
강원	30	-	-	-	-	-	-
대전/세종/충청	105	43%	15%	29%	23%	21%	12%
광주/전라	99	45%	15%	31%	25%	20%	9%
대구/경북	99	40%	6%	34%	27%	20%	12%
부산/울산/경남	153	37%	10%	27%	33%	23%	8%
제주	13	-	-	-	-	-	-
성별							
남성	496	44%	10%	34%	29%	21%	7%
여성	504	44%	10%	34%	32%	15%	9%
연령별							
18-29세	183	63%	8%	55%	20%	13%	4%
30대	160	52%	12%	40%	31%	15%	2%
40대	191	47%	11%	35%	31%	17%	5%
50대	195	38%	10%	28%	38%	16%	8%
60대 이상	271	28%	10%	18%	30%	25%	16%
주요 지지 정당별							
더불어민주당	358	35%	6%	29%	37%	23%	4%
자유한국당	196	47%	18%	29%	27%	15%	11%
정당별							
정의당	52	53%	4%	49%	32%	14%	1%
무당(無黨)층	312	50%	11%	39%	26%	14%	11%
직업별							
농/임/어업	28	-	-	-	-	-	-
자영업	109	44%	13%	30%	34%	17%	5%
기능노무/서비스	170	42%	9%	34%	30%	17%	11%
사무/관리	312	52%	11%	41%	30%	15%	3%
전업주부	199	34%	9%	25%	34%	21%	11%
학생	66	75%	11%	63%	12%	11%	2%
무직/은퇴/기타	115	31%	10%	20%	29%	26%	14%
성향별							
보수	246	47%	15%	32%	26%	19%	8%
중도	284	46%	8%	38%	34%	15%	4%
진보	295	45%	7%	37%	34%	18%	3%
모름/응답거절	174	35%	12%	23%	22%	22%	21%
대통령 직무							
긍정 평가자	436	37%	5%	33%	35%	22%	6%
부정 평가자	486	51%	16%	35%	25%	14%	10%
본인 감염							
걱정된다	638	54%	16%	39%	27%	8%	10%
걱정되지 않는다	356	25%	1%	24%	36%	35%	3%

*50사례 미만은 수치 제시하지 않음. 한국갤럽 데일리 오피니언 제387호 www.gallup.co.kr

○ 신종 코로나바이러스감염증 관련 인식 - 2020년 2월 4~6일



*한국갤럽 데일리 오피니언 제387호 www.gallup.co.kr

질문) 귀하는 신종 코로나감염증 때문에 마스크를 착용한 적이 있습니까, 그렇지 않습니까?

2020년 2월 1주 (4~6일)		사례수 (명)	신종 코로나 때문에 마스크		
			착용한 적 있다	그렇지 않다	
전체		1,000	79%	21%	
지역별	서울	192	86%	14%	
	인천/경기	308	85%	15%	
	강원	30	-	-	
	대전/세종/충청	105	76%	24%	
	광주/전라	99	71%	29%	
	대구/경북	99	79%	21%	
	부산/울산/경남	153	66%	34%	
	제주	13	-	-	
성별	남성	496	71%	29%	
	여성	504	87%	13%	
연령별	18-29세	183	86%	14%	
	30대	160	83%	17%	
	40대	191	79%	21%	
	50대	195	73%	27%	
	60대 이상	271	75%	25%	
성/ 연령별	남성 18-29세	96	76%	24%	
	남성 30대	83	76%	24%	
	남성 40대	97	70%	30%	
	남성 50대	98	68%	32%	
	남성 60대 이상	122	67%	33%	
	여성 18-29세	87	96%	4%	
	여성 30대	77	91%	9%	
	여성 40대	94	89%	11%	
	여성 50대	97	79%	21%	
	여성 60대 이상	149	82%	18%	
	직업별	농/임/어업	28	-	-
		자영업	109	67%	33%
기능노무/서비스		170	77%	23%	
사무/관리		312	82%	18%	
전업주부		199	86%	14%	
학생		66	84%	16%	
무직/은퇴/기타		115	72%	28%	
성향별	보수	246	79%	21%	
	중도	284	83%	17%	
	진보	295	78%	22%	
	모름/응답거절	174	72%	28%	
본인	걱정된다	638	87%	13%	
감염	걱정되지 않는다	356	65%	35%	
감염 가능성	있다	439	86%	14%	
	없다	482	72%	28%	

*2015년 6월 2~4일, '메르스 때문에 마스크 착용한 적 있다' 15%

*50사례 미만은 수치 제시하지 않음. 한국갤럽 데일리 제387호 www.gallup.co.kr

질문) 그럼, 신종 코로나감염증 때문에 평소보다 손을 더 자주 씻는 편입니까, 그렇지 않습니까?

2020년 2월 1주 (4~6일)		사례수 (명)	신종 코로나 때문에 평소보다 손을		
			더 자주 씻는 편	그렇지 않다	
전체		1,000	80%	20%	
지역별	서울	192	76%	24%	
	인천/경기	308	84%	16%	
	강원	30	-	-	
	대전/세종/충청	105	78%	22%	
	광주/전라	99	80%	20%	
	대구/경북	99	79%	21%	
	부산/울산/경남	153	76%	24%	
	제주	13	-	-	
성별	남성	496	75%	25%	
	여성	504	85%	15%	
연령별	18-29세	183	77%	23%	
	30대	160	78%	22%	
	40대	191	79%	21%	
	50대	195	85%	15%	
	60대 이상	271	81%	19%	
성/ 연령별	남성 18-29세	96	73%	27%	
	남성 30대	83	67%	33%	
	남성 40대	97	80%	20%	
	남성 50대	98	79%	21%	
	남성 60대 이상	122	75%	25%	
	여성 18-29세	87	81%	19%	
	여성 30대	77	90%	10%	
	여성 40대	94	78%	22%	
	여성 50대	97	90%	10%	
	여성 60대 이상	149	85%	15%	
	직업별	농/임/어업	28	-	-
		자영업	109	84%	16%
기능노무/서비스		170	77%	23%	
사무/관리		312	81%	19%	
전업주부		199	84%	16%	
학생		66	81%	19%	
무직/은퇴/기타		115	76%	24%	
성향별	보수	246	82%	18%	
	중도	284	78%	22%	
	진보	295	82%	18%	
	모름/응답거절	174	77%	23%	
본인	걱정된다	638	89%	11%	
감염	걱정되지 않는다	356	65%	35%	
감염 가능성	있다	439	87%	13%	
	없다	482	73%	27%	
코로나로 마스크	착용한 적 있다	788	86%	14%	
	그렇지 않다	212	56%	44%	

*2015년 6월 2~4일, '메르스 때문에 평소보다 손을 더 자주 씻는 편이다' 60%

*50사례 미만은 수치 제시하지 않음. 한국갤럽 데일리 제387호 www.gallup.co.kr

한국갤럽 데일리 오피니언

한국갤럽조사연구소는 1974년 6월 박무익 회장이 설립한 한국 최초의 법인 형태 조사 전문 회사입니다.
1980년대부터 대통령 직무 수행 평가와 정당 지지도 조사 결과를 발표해 왔으며, 우리 국민의 71%가 한국갤럽을 알고 있습니다.



한국갤럽은 2012년부터 조사의 중립성, 지속성, 대표성을 확보한 ‘한국갤럽 데일리 오피니언’을 제공합니다.
관심 있는 분이면 누구나, 무료로, 매주 금요일, 한국갤럽 홈페이지 www.gallup.co.kr 에서 새로운 결과를 만나실 수 있습니다.

- **중립성**: 정치권, 이해 관계자, 특정 언론의 의뢰가 아닌, 한국갤럽이 자체 기획, 운영, 공개합니다.
- **지속성**: 특정 이벤트, 특정 시기, 단 하루의 조사 표본 영향력을 최소화하기 위해 연중 지속적으로 매주 추적 조사합니다.
- **대표성**: 전국 유권자 모집단의 특성을 최대한 반영하기 위해 무선 RDD 표본 프레임을 이용합니다.



무작위로 생성한 휴대전화 번호를 이용해 한국갤럽 조사원이 전화를 걸어 하루 300여 명, 매주 약 1,000명 유효표본을 확보합니다.
매일 수집한 데이터는 지역, 성, 연령 특성에 따라 다음 방법으로 사후 가중처리합니다.

- 하루 데이터는 전국 8권역, 성/연령대 특성 비율로 림(Rim) 가중
- 일일(Daily) 지표는 당일과 직전 이틀 데이터를 3일 이동 평균(3-day-rolling average)
- 주간(Weekly) 지표는 화~목 데이터를 통합해 전국 8권역, 성/연령대 특성 비율로 셀(Cell) 가중



한국갤럽 조사에 관심 가져주셔서 고맙습니다.
한국갤럽 데일리 오피니언은 한국갤럽의 자산이므로 상업적 용도의 재판매를 금지합니다. 인용하실 때는 반드시 출처를 밝혀주시오.
문의: 한국갤럽 02-3702-2100(대표)/2571/2621/2622 또는 홈페이지 Q&A
주소: 본관 03167 서울시 종로구 사직로 70, 신관 03042 서울시 종로구 자하문로 70