

한국갤럽 데일리 오피니언

제384호 2020년 1월 2주

대통령 직무 수행 평가, 긍·부정 평가 이유 | 정당 지지도 | 총리 후보 평가 | 제21대 국회의원 선거 · 정치 관련 인식

조사 개요

- 조사기간: 2020년 1월 7~9일
- 표본추출: 휴대전화 RDD 표본 프레임에서 무작위 추출(집전화 RDD 15% 포함)
- 응답방식: 전화조사원 인터뷰
- 조사대상: 전국 만 19세 이상 1,000명(중앙선거여론조사심의위원회 안내에 따라 18세는 개정 공직선거법 공포(1.14 예정) 이후 조사 가능)
- 표본오차: $\pm 3.1\%$ 포인트(95% 신뢰수준)
- 응답률: 14%(총 통화 7,184명 중 1,000명 응답 완료)
- 의뢰처: 한국갤럽 자체 조사

갤럽리포트 G20200110

한국갤럽 데일리 오피니언 독자 여러분, 안녕하십니까?

1974년 문을 연 저희 연구소가 지금까지 얻은 명성은 저희 조사에 협조해주신 우리 국민들 덕분입니다.

저희는 그에 보답하는 마음으로 2012년부터 자체 기획, 운영하는 정치 지표를 누구나 이용하실 수 있도록 제공해 왔습니다.

올해도 매주 정치, 사회, 경제, 생활, 문화 등 다양한 분야에 대한 흥미로운 조사 결과를 전하겠습니다.

여론조사의 홍수 속에 '정확한 자' 하나를 제공하고자 시작한 저희 노력이 여론의 흐름을 읽으시는 데 도움되기를 바랍니다.

저희 한국갤럽에 몸 담고 있는 한 사람, 한 사람은 공정하고 신뢰 받는 여론조사 기관으로서 사명을 다하기 위해 계속 노력하겠습니다.



한국갤럽 데일리 오피니언 조사 방법 안내

한국갤럽 데일리 오피니언은 조사원이 직접 묻고 응답 받는 인터뷰 방식으로 진행합니다.

전국 유권자 대표성을 최대한 확보하기 위해 무작위발생(RDD: Random Digit Dialing)한 휴대전화 번호를 기본 표본추출틀로 합니다.

단, 휴대전화만으로는 접근하기 어려운 여성, 고연령대 일부는 무작위발생한 집전화번호 조사로 보완합니다(반영 비율 평균 15%).



한국갤럽 유무선 RDD 혼합조사설계, 선거여론조사 관련 연구 논문

2010년 이후 유선전화(일반 집전화)와 무선전화(휴대전화) RDD 조사 과정과 결과를 비교 연구한 논문입니다.

→ [논문 파일 다운로드](#)

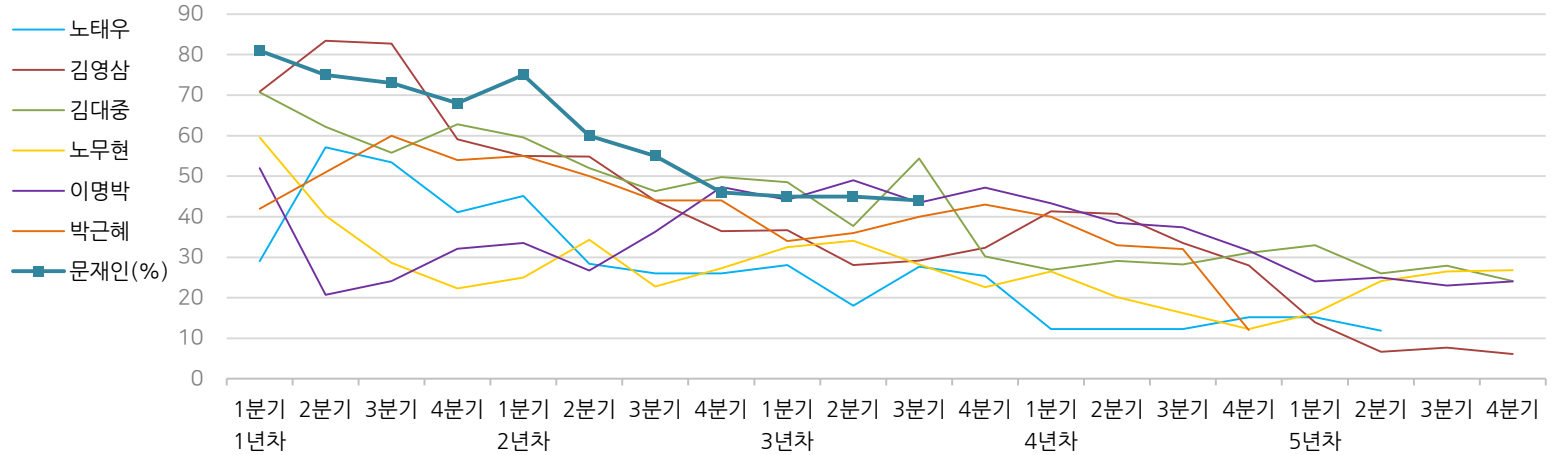
- 지방선거에서 여론조사의 정확성 연구: 조사방법별 정밀성과 편향 (조사연구 2015.2 16권 1호)
- RDD 전화여론조사의 무응답 편향 보정 방법 연구 (조사연구 2014.11 15권 4호)
- 가중방법으로 선거여론조사의 편향을 얼마나 줄일 수 있나 (조사연구 2014.5 15권 2호)
- 무선 RDD 전화조사의 타당성 검토 연구 (조사연구 2013.11 14권 3호)
- 선거시기 여론조사 정확성 제고 방안 (언론중재 2012 여름호 특집논문)
- 유무선 RDD를 결합한 혼합조사설계: 2011 서울시장 보궐선거 예측조사 사례 연구 (응용통계연구 2012년 25권 1호)
- 사전 태도 및 투표 의향과 실제 투표행동 간 상관성 연구 (조사연구 2011.3 12권 1호)

한국갤럽 역대 대통령 직무 수행 평가 1988~2020

1988~2011년은 분기 내 여러 조사 결과의 중위수 기준, 2012년 이후는 한국갤럽 데일리 오피니언 매주 조사 분기별 통합 결과, '잘하고 있다'→'긍정', '잘못하고 있다'→'부정' 평가 비율

질문 귀하는 ○○○ 대통령이 대통령으로서의 직무를 잘 수행하고 있다고 보십니까, 혹은 잘못 수행하고 있다고 보십니까? (긍정/부정을 답하지 않은 경우 재질문) 굳이 말씀하신다면, '잘하고 있다'와 '잘못하고 있다' 중 어느 쪽입니까?

◎ 역대 대통령 직무 수행 긍정률



◎ 역대 대통령 직무 수행 평가 (%)

역대 대통령	재임연차	1년차				2년차				3년차				4년차				5년차				
		분기	1분기	2분기	3분기	4분기	1분기	2분기	3분기	4분기	1분기	2분기	3분기	4분기	1분기	2분기	3분기	4분기	1분기	2분기	3분기	4분기
13대 노태우 (1988~1993)	긍정	29	57	53	41	45	28	26	-	28	18	28	25	12	-	-	15	-	12	-	-	-
	부정	46	16	25	27	25	41	45	-	40	62	55	54	40	-	-	41	-	56	-	-	
14대 김영삼 (1993~1998)	긍정	71	83	83	59	55	55	44	36	37	28	29	32	41	41	34	28	14	7	8	6	
	부정	7	4	6	18	24	21	25	33	34	41	45	39	33	37	40	47	65	74	78	74	
15대 김대중 (1998~2003)	긍정	71	62	56	63	60	52	46	50	49	38	54	30	27	29	28	31	33	26	28	24	
	부정	7	11	17	14	16	22	29	24	20	26	18	51	55	52	49	49	41	53	52	56	
16대 노무현 (2003~2008)	긍정	60	40	29	22	25	34	23	27	33	34	28	23	27	20	16	12	16	24	27	27	
	부정	19	41	53	62	57	46	60	57	55	53	61	67	63	70	74	79	78	66	64	62	
17대 이명박 (2008~2013)	긍정	52	21	24	32	34	27	36	47	44	49	44	47	43	39	37	32	25	25	23	24	
	부정	29	69	65	55	55	55	55	45	45	41	43	41	49	54	55	60	62	58	59	63	
18대 박근혜 (2013~2017)	긍정	42	51	60	54	55	50	44	44	34	36	40	43	40	33	32	12					
	부정	23	23	21	33	34	39	46	45	56	54	51	46	49	53	55	80					
19대 문재인 (2017~2022)	긍정	81	75	73	68	75	60	55	46	45	45	44										
	부정	11	17	19	23	15	30	36	44	45	46	48										

*역대 대통령 평가에는 모두 동일 질문 방식 적용(2점 척도, 재질문 1회). 한국갤럽 www.gallup.co.kr

*박근혜 전 대통령 4년차 4분기 직무 긍정률: 2016년 10월 4주간 평균 24% → 11~12월 6주간 평균 5%. 2017년 3월 10일 탄핵

*문재인 대통령은 2017년 5월 10일 취임, 30일부터 직무 평가 시작. 1년차 1분기는 6월 평균, 2분기 7~9월, 3분기 10~12월, 4분기는 이듬해(2018년) 1~3월 평균

주간 응답자 특성표

주요 분석 단위별 표본오차(95% 신뢰수준 기준)와 지역/성/지지정당/직업/생활수준과 연령 분포 구성입니다. 2019년 7월 행정안전부 주민등록인구 기준 8개 권역/성/연령별 셀 가중 결과

질문 귀하는 어느 시도에 살고 계십니까? 주소지 기준으로 말씀해 주십시오. (저희가 전화번호를 무작위 추출해 지역을 알지 못합니다.)

질문 실례지만, 귀하의 연세는 올해 만으로 어떻게 되십니까?

질문 귀하의 직업은 무엇입니까?

질문 우리 국민들의 생활수준을 상, 중상, 중, 중하, 하의 다섯 단계로 나눈다면 귀댁의 생활수준은 어디에 속한다고 생각하십니까?

응답자 특성표 2020년 1월 2주 (7~9일)	조사완료		목표할당		가중값 배율 (B/A)	표본오차 95% 신뢰수준
	사례수 (명)(A)	비율	사례수 (명)(B)	비율		
전체	1,000	100%	1,000	100%	1.00	±3.1%P
지역별						
서울	194	19%	193	19%	1.00	±7.0%P
인천/경기	308	31%	306	31%	0.99	±5.6%P
강원	30	3%	30	3%	1.00	±17.9%P
대전/세종/충청	108	11%	105	11%	0.98	±9.4%P
광주/전라	94	9%	99	10%	1.05	±10.1%P
대구/경북	99	10%	100	10%	1.01	±9.8%P
부산/울산/경남	154	15%	154	15%	1.00	±7.9%P
제주	13	1%	13	1%	0.97	±27.2%P
성별						
남성	518	52%	496	50%	0.96	±4.3%P
여성	482	48%	504	50%	1.05	±4.5%P
연령별						
19~29세	138	14%	172	17%	1.25	±8.3%P
30대	165	17%	166	17%	1.01	±7.6%P
40대	202	20%	195	20%	0.97	±6.9%P
50대	208	21%	201	20%	0.97	±6.8%P
60대 이상	287	29%	267	27%	0.93	±5.8%P

*표본오차는 조사완료 사례수 기준. 한국갤럽 데일리 오피니언 제384호

*목표할당 사례수는 2019년 7월 행안부 주민등록인구 지역/성/연령별 비율 기준 인원

2020년 1월 2주 (7~9일)	조사완료 사례수 (명)	가중적용 사례수	주민등록인구 기준 가중값 적용 결과				
			연령 분포				
			19~29세	30대	40대	50대	60대+
전체	1,000	1,000	17%	16%	19%	20%	27%
지역별							
서울	194	193	19%	18%	19%	19%	26%
인천/경기	308	306	18%	18%	21%	20%	23%
강원	30	30	-	-	-	-	-
대전/세종/충청	108	105	17%	16%	19%	20%	28%
광주/전라	94	99	16%	14%	18%	20%	31%
대구/경북	99	100	16%	14%	18%	21%	30%
부산/울산/경남	154	154	16%	16%	19%	21%	28%
제주	13	13	-	-	-	-	-
성별							
남성	518	496	18%	17%	20%	20%	24%
여성	482	504	16%	16%	19%	20%	29%
주요 지지 정당별							
더불어민주당	404	403	16%	20%	24%	19%	21%
자유한국당	209	202	7%	10%	12%	28%	44%
정의당	63	64	15%	14%	33%	18%	20%
무당(無黨)층	249	253	27%	18%	14%	16%	25%
직업별							
농/임/어업	34	33	-	-	-	-	-
자영업	164	153	4%	13%	31%	30%	21%
기능노무/서비스	153	150	17%	17%	22%	20%	24%
사무/관리	303	307	19%	30%	24%	22%	6%
전업주부	187	187	2%	9%	17%	23%	49%
학생	49	62	-	-	-	-	-
무직/은퇴/기타	110	108	19%	7%	6%	10%	58%
생활 수준별							
상/중상	148	155	23%	14%	21%	20%	22%
중	452	454	20%	17%	19%	21%	23%
중하	211	208	14%	23%	25%	17%	21%
하	161	154	9%	11%	14%	21%	46%

*50사례 미만은 수치를 제시하지 않음. 한국갤럽

2020년 1월 2주 (7~9일)		조사완료 사례수 (명)			목표할당 사례수 (명)		
		계	남성	여성	계	남성	여성
전국	합계	1,000	518	482	1,000	496	504
	19~29세	138	80	58	172	91	82
	30대	165	93	72	166	85	81
	40대	202	105	97	195	99	96
	50대	208	109	99	201	101	100
	60대 이상	287	131	156	267	120	147
서울	소계	194	107	87	193	93	100
	19~29세	27	15	12	36	18	18
	30대	38	21	17	35	18	18
	40대	39	23	16	36	18	18
	50대	35	22	13	36	18	18
	60대 이상	55	26	29	49	22	27
인천/경기	소계	308	161	147	306	153	153
	19~29세	47	28	19	55	29	26
	30대	53	29	24	55	28	27
	40대	67	34	33	64	33	32
	50대	56	26	30	63	32	31
	60대 이상	85	44	41	70	32	38
강원	소계	30	19	11	30	15	15
	19~29세	3	2	1	5	3	2
	30대	4	2	2	4	2	2
	40대	8	6	2	5	3	3
	50대	7	3	4	6	3	3
	60대 이상	8	6	2	10	4	5
대전/세종/충청	소계	108	50	58	105	53	52
	19~29세	15	7	8	18	10	8
	30대	16	10	6	17	9	8
	40대	23	8	15	20	11	10
	50대	29	14	15	21	11	10
	60대 이상	25	11	14	29	13	16
광주/전라	소계	94	53	41	99	49	50
	19~29세	12	6	6	16	9	7
	30대	10	5	5	14	7	7
	40대	15	11	4	18	9	9
	50대	21	14	7	20	10	10
	60대 이상	36	17	19	31	14	17
대구/경북	소계	99	48	51	100	49	50
	19~29세	14	10	4	16	9	7
	30대	15	9	6	14	8	7
	40대	15	7	8	18	9	9
	50대	24	10	14	21	10	10
	60대 이상	31	12	19	30	13	17
부산/울산/경남	소계	154	74	80	154	76	78
	19~29세	18	11	7	25	13	11
	30대	29	17	12	24	12	12
	40대	31	14	17	29	15	14
	50대	33	19	14	32	16	16
	60대 이상	43	13	30	44	20	24
제주	소계	13	6	7	13	6	6
	19~29세	2	1	1	2	1	1
	30대				2	1	1
	40대	4	2	2	3	1	1
	50대	3	1	2	3	1	1
	60대 이상	4	2	2	3	1	2

조사완료 응답자 특성표

2019년 8월 1일부터 시행되는 중앙선거여론조사심의위원회 선거여론조사기준 개정안에 따라 지역(8개 권역)/성/연령별 조사완료 사례수와 목표할당 사례수를 함께 제시합니다.

목표할당 사례수 합계나 소계는 최대 ±2까지 차이가 나타날 수 있습니다.

이는 1,000명을 권역(8)*성(2)*연령대(5)=80개 셀별 할당 시 소수점 아래 반올림 때문입니다.

조사 결과 해석에는 어떤 영향도 주지 않는 자연스럽고 불가피한 현상입니다.

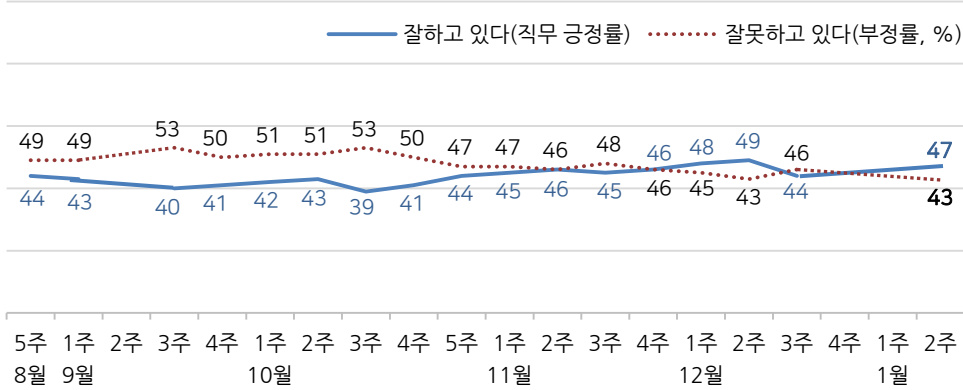
왼쪽 응답자 특성표의 목표 할당 사례수는 2019년 7월 말 행안부 주민등록인구 기준입니다.

대통령 직무 수행 평가, 정당 지지도 - 최근 20주 지표 추이

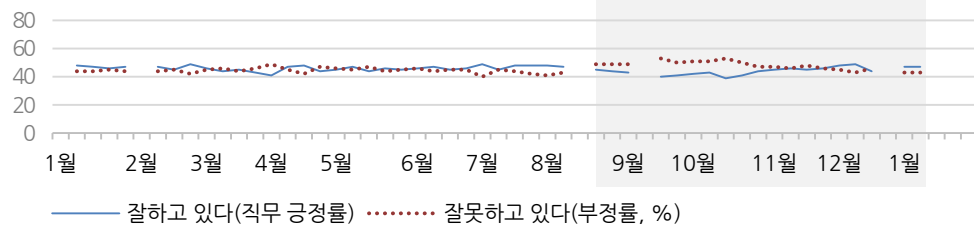
매주 화~목 통합 데이터 | 휴대전화 RDD 조사(집전화 RDD 보완) | 매주 유효표본 약 1,000명 | 표본오차 ±3.1%포인트(95% 신뢰수준) | 최근 20주 평균 응답률 16%

질문) 귀하는 문재인 대통령이 대통령으로서의 직무를 잘 수행하고 있다고 보십니까, 혹은 잘못 수행하고 있다고 보십니까? (긍정/부정을 답하지 않은 경우 재질문) 굳이 말씀하신다면, '잘하고 있다'와 '잘못하고 있다' 중 어느 쪽입니까?

◎ 대통령 직무 수행 평가 - 최근 20주



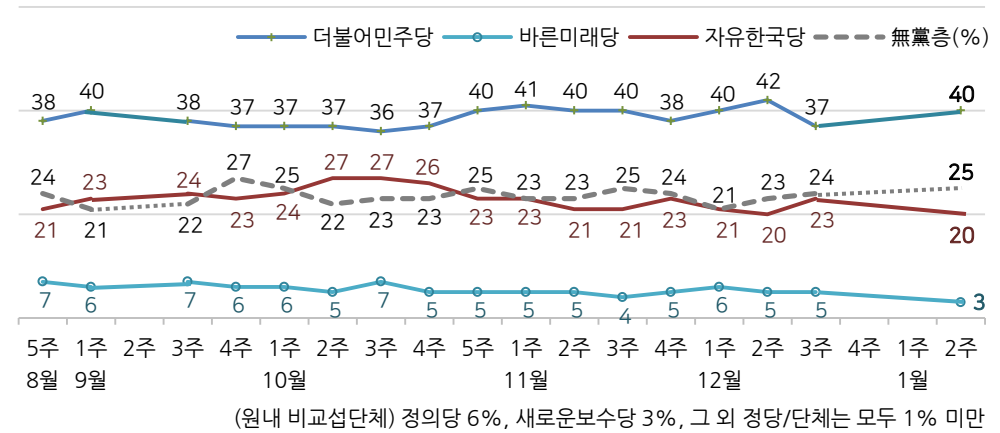
◎ 대통령 직무 수행 평가 - 2019/2020년



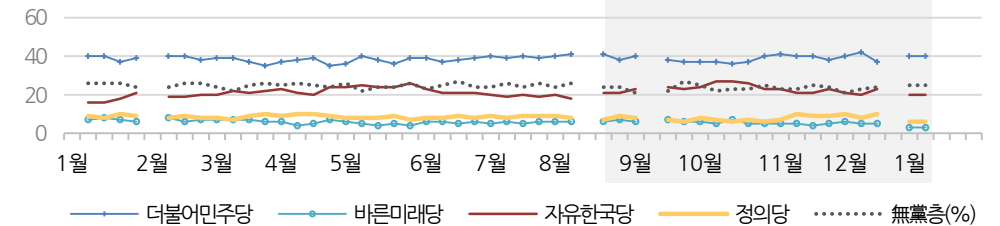
* 2019년 2월 1주(설), 8월 3주, 9월 2주(추석), 12월 4주, 2020년 1월 1주 (연말연시) 조사 됨
* 한국갤럽 데일리 오피니언 제384호 www.gallup.co.kr

질문) 현재 우리나라에는 (2019년까지) (더불어민주당, 민주평화당, 바른미래당, 우리공화당, 자유한국당, 정의당: 순서 로테이션) 등의 정당이 있습니다. 귀하는 이 중 어느 정당을 지지하십니까? (2020년부터) 귀하는 다음 중 어느 정당 또는 단체를 지지하십니까? 보기를 순환하여 불러드리겠습니다. ('모름/없음'인 경우 재질문) 그럼, 본인 성향은 어느 정당/단체에 조금이라도 더 가깝습니까? - 대한신당/더불어민주당/민주평화당/민중당/바른미래당/새로운보수당/우리공화당/자유한국당/정의당

◎ 주요 정당 지지도 - 최근 20주



◎ 주요 정당 지지도 - 2019/2020년



* 민주평화당, 우리공화당은 매주 1% 내외. 무당(無黨)층='현재 지지하는 정당 없음/모름/응답거절'
* 2019년 2월 1주(설), 8월 3주, 9월 2주(추석), 12월 4주, 2020년 1월 1주 (연말연시) 조사 됨
* 한국갤럽 데일리 오피니언 제384호 www.gallup.co.kr

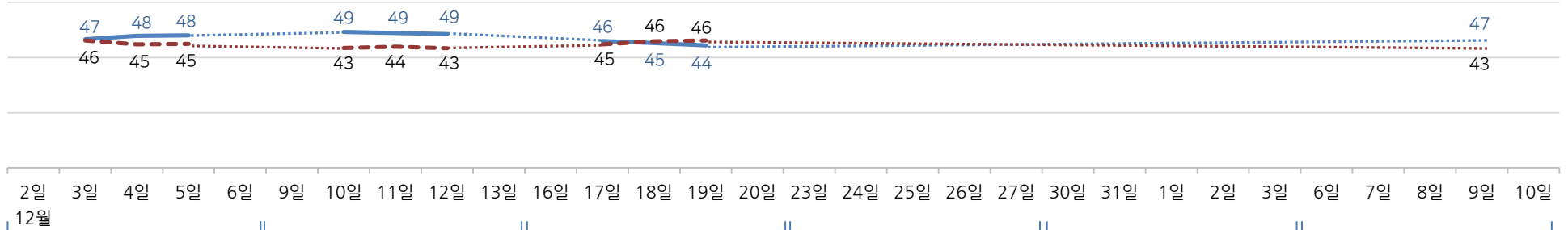
대통령 직무 수행 평가, 주요 정치 이슈 - 최근 6주 일일(Daily) 지표 추이

일일 지표는 3-day rolling average | 휴대전화 RDD 조사(집전화 RDD 보완) | 일일 지표 기준 유효표본 약 1,000명 | 표본오차 ±3.1%포인트(95% 신뢰수준) | 최근 6주 평균 응답률 15%

질문 귀하는 문재인 대통령이 대통령으로서의 직무를 잘 수행하고 있다고 보십니까, 혹은 잘못 수행하고 있다고 보십니까?
(긍정/부정을 답하지 않은 경우 재질문) 굳이 말씀하신다면, '잘하고 있다'와 '잘못하고 있다' 중 어느 쪽입니까?

◎ 대통령 직무 수행 평가 - 최근 6주

— 잘하고 있다(직무 긍정률) — 잘못하고 있다(부정률, %)



12월 1주	2주	3주	4주	1월 1주	2주
1 전 민정비서관실 특별감찰반 출신 검찰 수사관 사망	7 한미 정상 전화통화	14 한국당, 경관 규탄 광화문 집회	23 文, 중국 방문/ 한중 정상회담	30 '4+1 협의체' 공수처법 통과	5 새로운보수당 공식 창당
2 황교안 당무 복귀·쇄신 의지, 한국당 당직자 일괄 사퇴	- 文, 록밴드 U2 보노 접견	16 文, 비건 美 대북특별대표 접견	24 한일, 한중일 정상회담	- 한국당, 의원직 총사퇴 결의	6 한국당, 민생법안 필리버스터 철회
- 바른미래당 원내대표 오신환 등 의원 4명 당원권 정지	10 文, 독도 헬기 추락사고 순직 소방대원 영결식 참석	- 비건, 북한에 회동 공개 제안	26 文, 한국당 재추천 5·18 진상규명조사위원회 임명 재가	- 법무부 장관 후보 추미애 인사청문회	- 청와대 참모진 개편
3 한국당, 나경원 원내대표 교체	- '4+1' 협의체 예산 수정안 처리	- LTV 하향, 보유세 강화, 양도세제 보완 등 부동산 종합대책 발표	27 연동형 비례대표제, 18세 선거 등 선거법 개정안, 대체복무법 개정안 통과	2 文, 추미애 법무부 장관 임명	7 文, 신년사에서 '김정은 답방, 부동산 투기와의 전쟁' 언급
- 트럼프, 대북 무력 사용 경고·한국 방위비 추가 분담 언급	- 20대 마지막 정기국회 폐회	- 靑, 다주택 참모진에 '1채 남기고 처분' 권고	* '비례용 위성정당' 논란	- 안철수, 경계 복귀 선언	- 총리 후보 정세균 인사청문회
5 법무부 장관 후보 추미애 지명	11 중소기업 주52시간제 1년~1년 6개월 계도기간 부여	17 文, 새 총리 후보 정세균 지명	* 한국당, '선거법·공수처법' 필리버스터	3 의원 겸직 장관 4명, 불출마 선언	- 美 대사, 호르무즈 파병 촉구
- '4+1' 협의체, 8일까지 예산안·패스트트랙 법안 단일안 예고 / 한국당·변혁 강력 반발	- 한국당, 국회 무기한 농성 시작	- 총선 예비후보 등록 시작		- 바른미래당 비당권파 8명 탈당	8 법무부, 검찰 고위간부 인사
- '타다 금지법' 국토위 소위 통과	12 변혁, 당명 '새로운보수당' 확정	- 공군, 첫 스텔스 전투기 실전 배치			9 文, 포항 규제자유특구 GS건설 투자협약식 참석·포스코 방문
- 금감위, 'DLF' 원금손실 피해 40~80% 배상 권고	- 한국당, 홍남기 탄핵소추안 발의	- 한·스웨덴 정상회담			- 한국당 등 보수 정당·시민단체 혁신통합추진위원회 구성
* 검찰, '하명수사' 의혹 청와대 압수수색 / 靑·제보자, 여야 공방	* 신임 총리 후보 김진표 고사·정세균 검증 착수, 이낙연 유임설	19 文, '40대 고용 부진' 언급			* 여야 인재 영입 본격화
		- 내년 경제정책방향 합동브리핑			* 미국·이란 국지적 무력 충돌
		* '4+1' 선거법 합의 난항			
		* 국회 난입·폭력 사태 공방			
		* 한미 방위비 협상 연내 타결 무산			
		* 美 하원 '트럼프 탄핵소추안' 통과			

대통령 직무 수행 평가 - 주간 지표 / 일일 지표 / 상세 결과

2019/2020년 (최근 6개월)		조사완료 사례수 (명)	대통령 직무 수행 평가			
			잘하고 있다	잘못하고 있다	어느 쪽도 아니다	모름/ 응답거절
주간	07월 2주(09~11)	1,005	45%	45%	4%	5%
주간	07월 3주(16~18)	1,002	48%	44%	4%	5%
주간	07월 4주(23~25)	1,006	48%	42%	5%	5%
주간	8월 1주(7/30~8/1)	1,002	48%	41%	3%	7%
주간	08월 2주(06~08)	1,009	47%	43%	3%	7%
주간	08월 3주(12~16)	한국갤럽 사옥 내부 공간 재배치, 시설 점검차 조사 심				
주간	08월 4주(20~22)	1,002	45%	49%	3%	4%
주간	08월 5주(27~29)	1,004	44%	49%	3%	4%
주간	09월 1주(03~05)	1,002	43%	49%	3%	5%
주간	09월 2주(09~13)	추석 연휴				
주간	09월 3주(17~19)	1,000	40%	53%	3%	4%
주간	09월 4주(24~26)	1,002	41%	50%	3%	6%
주간	10월 1주(01~02)	1,004	42%	51%	2%	4%
주간	10월 2주(08, 10)	1,002	43%	51%	3%	4%
주간	10월 3주(15~17)	1,004	39%	53%	3%	5%
주간	10월 4주(22~24)	1,001	41%	50%	3%	5%
주간	10월 5주(29~31)	1,000	44%	47%	3%	5%
주간	11월 1주(05~07)	1,003	45%	47%	3%	5%
주간	11월 2주(12~14)	1,002	46%	46%	5%	4%
주간	11월 3주(19~21)	1,001	45%	48%	3%	5%
주간	11월 4주(26~28)	1,001	46%	46%	4%	4%
주간	12월 1주(03~05)	1,006	48%	45%	3%	4%
주간	12월 2주(10~12)	1,001	49%	43%	4%	4%
주간	12월 3주(17~19)	1,002	44%	46%	3%	6%
주간	12월 4주(23~27)	연말연시 2주 조사 심				
주간	01월 1주(30~03)	연말연시 2주 조사 심				
주간	01월 2주(07~09)	1,000	47%	43%	5%	5%
일일	12/16(월)					
일일	12/17(화)	995	46%	45%	4%	5%
일일	12/18(수)	994	45%	46%	4%	5%
일일	12/19(목)	1,002	44%	46%	3%	6%
일일	12/20(금)					
일일	01/06(월)					
일일	01/07(화)					
일일	01/08(수)					
일일	01/09(목)	1,000	47%	43%	5%	5%
일일	01/10(금)					

*일일 지표는 3-day-rolling average

질문) 귀하는 문재인 대통령이 대통령으로서의 직무를 잘 수행하고 있다고 보십니까, 혹은 잘못 수행하고 있다고 보십니까? (긍정/부정을 답하지 않은 경우 재질문) 굳이 말씀하신다면, '잘하고 있다'와 '잘못하고 있다' 중 어느 쪽입니까?

2020년 1월 2주 (7~9일)		조사완료 사례수 (명)	가중적용 사례수 (명)	대통령 직무 수행 평가			
				잘하고 있다	잘못하고 있다	어느 쪽도 아니다	모름/ 응답거절
전체		1,000	1,000	47%	43%	5%	5%
지역별	서울	194	193	46%	45%	5%	4%
	인천/경기	308	306	51%	41%	3%	5%
	강원	30	30	-	-	-	-
	대전/세종/충청	108	105	45%	38%	10%	7%
	광주/전라	94	99	69%	21%	5%	6%
	대구/경북	99	100	36%	53%	6%	5%
	부산/울산/경남	154	154	37%	52%	5%	6%
제주	13	13	-	-	-	-	
성별	남성	518	496	44%	45%	6%	5%
	여성	482	504	50%	41%	3%	6%
연령별	19~29세	138	174	47%	39%	3%	11%
	30대	165	164	60%	34%	2%	4%
	40대	202	195	55%	36%	7%	2%
	50대	208	201	40%	53%	4%	4%
	60대 이상	287	267	38%	49%	8%	5%
주요 지지정당별	더불어민주당	404	403	82%	11%	5%	2%
	자유한국당	209	202	6%	89%	3%	1%
	정의당	63	64	74%	19%	6%	1%
	무당(無黨)층	249	253	25%	53%	6%	15%
직업별	농/임/어업	34	33	-	-	-	-
	자영업	164	153	48%	48%	3%	1%
	기능노무/서비스	153	150	45%	42%	9%	4%
	사무/관리	303	307	57%	35%	4%	5%
	전업주부	187	187	34%	57%	5%	5%
	학생	49	62	-	-	-	-
	무직/은퇴/기타	110	108	41%	42%	5%	11%
생활수준별	상/중상	148	155	48%	47%	2%	3%
	중	452	454	52%	39%	5%	4%
	중하	211	208	49%	43%	5%	3%
	하	161	154	32%	52%	7%	9%
성향별	보수	256	252	23%	73%	2%	2%
	중도	283	282	47%	43%	7%	2%
	진보	301	306	73%	20%	4%	3%
	모름/응답거절	160	160	35%	38%	8%	19%

*직업 범주 표기 변경: 블루칼라 → 기능노무/서비스, 화이트칼라 → 사무/관리, 가정주부 → 전업주부
*중앙선거여론조사심의위원회 안내에 따라 18세는 개정 공직선거법 공포(1.14 예정) 이후 조사 가능
*50사례 미만은 수치를 제시하지 않음. 한국갤럽 데일리 오피니언 제384호 www.gallup.co.kr

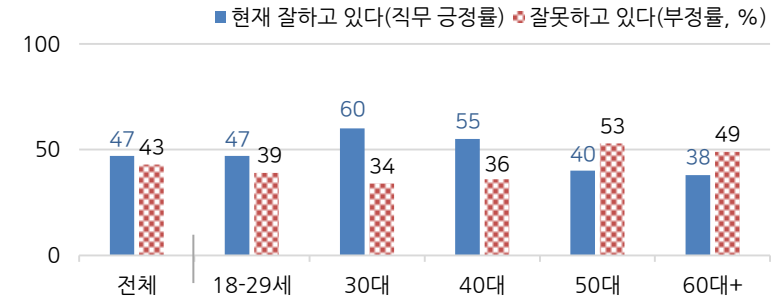
대통령 직무 수행 평가 이유

질문 어떤 점에서 (잘하고/잘못하고 있다고) 생각하시는지 한 가지만 구체적으로 말씀해 주십시오.(자유응답)

대통령 직무 수행 긍정 평가 이유 2020년 1월 7~9일 (긍정 평가자 471명)		대통령 직무 수행 부정 평가 이유 2020년 1월 7~9일 (부정 평가자 429명)	
외교 잘함	12%	경제/민생 문제 해결 부족(+7)	34%
최선을 다함/열심히 한다	9%	북한 관계 치중/친북 성향	8%
복지 확대	8%	전반적으로 부족하다(-5)	7%
전반적으로 잘한다	7%	독단적/일방적/편파적(+3)	6%
북한과의 관계 개선(-3)	6%	인사(人事) 문제	5%
검찰 개혁	5%	부동산 정책(-3)	4%
개혁/적폐청산/개혁 의지	4%	외교 문제	3%
소통 잘한다	4%	신뢰할 수 없음/비호감	3%
기본에 충실/원칙대로 함/공정함	3%	국론 분열/갈등	3%
공약 실천	3%	복핵/안보	3%
서민 위한 노력	3%	일자리 문제/고용 부족	2%
주관/소신 있다	2%	세금 인상	2%
전 정권보다 낫다	2%	과도한 복지	2%
부동산 정책(-3)	2%	검찰 압박	2%
안정감/나라가 조용함	2%	공정하지 못함/내로남불	2%
일자리 창출/비정규직 정규직화	2%	서민 어려움/빈부 격차 확대	1%
최저임금 인상	2%	보여주기식 정치	1%
평화를 위한 노력	1%	소통 미흡	1%
경제 정책	1%	사회주의 정책	1%
국민 입장을 생각한다	1%	최저임금 인상	1%
깨끗함/청렴	1%	원전 정책/탈원전	1%
정직함/솔직함/투명함	1%	기타	4%
복핵 문제 대응/안보	1%	모름/응답거절	4%
공직자 인사(人事)	1%		
기타	2%		
모름/응답거절	17%		

* (+/-) 표시는 직전 조사 대비 증감폭이
±3%포인트 이상인 항목(단위: %포인트)
* 한국갤럽 데일리 제384호 www.gallup.co.kr

◎ 대통령 직무 수행 평가: 연령별 - 2020년 1월 2주(7~9일)



*성·연령별 대통령 직무 수행 평가, 정당 지지도는 매일 말 공개하는 월 통합 자료 참조
*전국 성인 1,000명 전화조사. 한국갤럽 데일리 오피니언 제384호 www.gallup.co.kr

정당 지지도 - 최근 6개월 추이

2019/2000년 (최근 6개월)	조사완료 사례수 (명)	정당 지지도										
		대한 신당	더불어 민주당	민주 평화당	민중당	바른 미래당	새로운 보수당	우리 공화당	자유 한국당	정의당	기타	무당층 無黨層
07월 2주(09~11)	1,005		39%	1%		6%		1%	19%	8%	1%	26%
07월 3주(16~18)	1,002		40%	1%		5%		1%	20%	9%	0%	24%
07월 4주(23~25)	1,006		39%	0.4%		6%		1%	19%	9%	1%	26%
8월 1주(7/30~8/1)	1,002		40%	1%		6%		1%	20%	9%	0%	24%
08월 2주(06~08)	1,009		41%	1%		6%		1%	18%	8%	0%	26%
08월 3주(12~16)	한국갤럽 사옥 내부 공간 재배치, 시설 점검차 조사 심											
08월 4주(20~22)	1,002		41%	1%		6%		1%	21%	7%	0%	24%
08월 5주(27~29)	1,004		38%	0.3%		7%		1%	21%	9%	0%	24%
09월 1주(03~05)	1,002		40%	1%		6%		1%	23%	8%	0%	21%
09월 2주(09~13)	추석 연휴											
09월 3주(17~19)	1,000		38%	0.4%		7%		1%	24%	7%	0%	22%
09월 4주(24~26)	1,002		37%	0.5%		6%		0.4%	23%	6%	0%	27%
10월 1주(01~02)	1,004		37%	0.1%		6%		1%	24%	8%	0%	25%
10월 2주(08, 10)	1,002		37%	0.3%		5%		0.4%	27%	7%	0%	22%
10월 3주(15~17)	1,004		36%	1%		7%		1%	27%	6%	0%	23%
10월 4주(22~24)	1,001		37%	1%		5%		1%	26%	7%	0%	23%
10월 5주(29~31)	1,000		40%	0.2%		5%		1%	23%	6%	0%	25%
11월 1주(05~07)	1,003		41%	0.4%		5%		1%	23%	7%	0%	23%
11월 2주(12~14)	1,002		40%	1%		5%		1%	21%	10%	0%	23%
11월 3주(19~21)	1,001		40%	0.5%		4%		1%	21%	9%	1%	25%
11월 4주(26~28)	1,001		38%	0.3%		5%		1%	23%	9%		24%
12월 1주(03~05)	1,006		40%	0.4%		6%		0.5%	21%	10%	0%	21%
12월 2주(10~12)	1,001		42%	0.5%		5%		0.2%	20%	8%	0%	23%
12월 3주(17~19)	1,002		37%	0.3%		5%		0.5%	23%	10%	1%	24%
12월 4주(23~27)	연말연시 2주 조사 심											
01월 1주(30~03)												
01월 2주(07~09)	1,000	0.3%	40%	0.1%	0.5%	3%	3%	0.6%	20%	6%	0%	25%

*한국갤럽 데일리 오피니언 제384호 www.gallup.co.kr

정당 지지도 - 상세 결과

질문 귀하는 다음 중 어느 정당 또는 단체를 지지하십니까? 보기를 순환하여 불러드리겠습니다.

(모름/없음'인 경우 재질문) 그럼, 본인 성향은 어느 정당/단체에 조금이라도 더 가깝습니까?

- 대한신당/더불어민주당/민주평화당/민중당/바른미래당/새로운보수당/우리공화당/자유한국당/정의당, 기타(자유응답), 없다

2020년 1월 2주 (7~9일)	조사완료 사례수 (명)	가중적용 사례수 (명)	정당 지지도											없음	모름 응답 거절
			대한 신당	더불어 민주당	민주 평화당	민중당	바른 미래당	새로운 보수당	우리 공화당	자유 한국당	정의당	기타	무당층 無黨層		
전체	1,000	1,000	0.3%	40%	0.1%	0.5%	3%	3%	0.6%	20%	6%	0%	25%	20%	5%
지역별															
서울	194	193	0%	36%		1%	4%	2%	1%	23%	6%		26%	20%	6%
인천/경기	308	306		42%			3%	3%	1%	17%	5%		28%	22%	7%
강원	30	30	-	-	-	-	-	-	-	-	-	-	-	-	-
대전/세종/충청	108	105		46%		1%	1%	1%		21%	4%		26%	21%	5%
광주/전라	94	99	2%	64%	1%	1%		1%		4%	11%		16%	11%	5%
대구/경북	99	100		27%			4%	5%	1%	28%	4%		31%	28%	3%
부산/울산/경남	154	154		33%		0%	4%	4%		28%	8%	1%	22%	19%	3%
제주	13	13	-	-	-	-	-	-	-	-	-	-	-	-	-
성별															
남성	518	496	0%	41%	0%	0%	4%	3%	1%	21%	7%		23%	19%	4%
여성	482	504	0%	40%		0%	3%	2%	0%	20%	6%	0%	28%	21%	7%
연령별															
19-29세	138	174		36%			7%	4%		8%	6%		40%	28%	12%
30대	165	164		49%		0%	3%	2%	1%	12%	5%		27%	22%	5%
40대	202	195		50%		1%	3%	3%	1%	13%	11%	0%	18%	15%	3%
50대	208	201	1%	38%		1%	1%	5%	1%	28%	6%		20%	19%	1%
60대 이상	287	267	0%	33%	0%		4%	1%	1%	33%	5%		24%	18%	6%
직업별															
농/임/어업	34	33	-	-	-	-	-	-	-	-	-	-	-	-	-
자영업	164	153	1%	43%			3%	2%	2%	25%	8%	1%	15%	13%	2%
기능노무/서비스	153	150		41%		0%	3%	1%		15%	7%		32%	26%	6%
사무/관리	303	307	0%	47%		1%	4%	3%	0%	13%	9%		22%	18%	4%
전업주부	187	187		30%			3%	4%		31%	3%		29%	22%	7%
학생	49	62	-	-	-	-	-	-	-	-	-	-	-	-	-
무직/은퇴/기타	110	108		37%	1%		4%	1%	1%	23%	2%		31%	23%	9%
생활 수준별															
상/중상	148	155		43%			2%	4%	1%	28%	7%		15%	12%	3%
중	452	454	0%	42%	0%	0%	5%	3%	1%	18%	8%	0%	24%	20%	4%
중하	211	208	1%	42%		1%	2%	3%	1%	17%	5%		28%	20%	7%
하	161	154	1%	32%		0%	4%	2%	0%	25%	4%		31%	25%	6%
성향별															
보수	256	252	0%	19%			4%	4%	1%	49%	3%		20%	17%	3%
중도	283	282	0%	37%		0%	5%	4%	1%	13%	6%		34%	29%	5%
진보	301	306	0%	65%	0%	1%	3%	1%		5%	12%		12%	9%	3%
모름/응답거절	160	160		33%			1%	2%	1%	17%	2%	1%	44%	30%	14%
대통령 직무															
긍정 평가자	465	471	0%	70%	0%		2%	0%		3%	10%	0%	14%	9%	5%
부정 평가자	435	429	0%	10%		1%	5%	6%	1%	42%	3%		31%	28%	3%

*50사례 미만은 수치를 제시하지 않음. 한국갤럽 데일리 오피니언 제384호 www.gallup.co.kr

질문) 신임 국무총리 후보로 전 국회의장 정세균 씨가 지명됐는데요.
 귀하는 정세균 씨가 국무총리로 적합한 인물이라고 보십니까,
 적합하지 않은 인물이라고 보십니까?

2020년 1월 2주 (7~9일)	조사원료 사례수 (명)	가중적용 사례수 (명)	정세균 후보, 국무총리로		
			적합하다	적합하지 않다	모름/ 응답거절
전체	1,000	1,000	42%	25%	33%
지역별					
서울	194	193	40%	29%	32%
인천/경기	308	306	41%	26%	33%
강원	30	30	-	-	-
대전/세종/충청	108	105	41%	23%	36%
광주/전라	94	99	65%	11%	24%
대구/경북	99	100	27%	37%	35%
부산/울산/경남	154	154	43%	23%	34%
제주	13	13	-	-	-
성별					
남성	518	496	46%	26%	28%
여성	482	504	39%	24%	37%
연령별					
19-29세	138	174	29%	14%	57%
30대	165	164	38%	21%	41%
40대	202	195	53%	19%	28%
50대	208	201	45%	32%	22%
60대 이상	287	267	44%	34%	22%
주요 지지 정당별					
더불어민주당	404	403	66%	8%	26%
자유한국당	209	202	21%	56%	23%
정당별					
정의당	63	64	52%	20%	27%
무당(無黨)층	249	253	20%	26%	54%
직업별					
농/임/어업	34	33	-	-	-
자영업	164	153	42%	30%	28%
기능노무/서비스	153	150	37%	22%	41%
사무/관리	303	307	47%	21%	32%
전업주부	187	187	34%	33%	33%
학생	49	62	-	-	-
무직/은퇴/기타	110	108	46%	28%	26%
성향별					
보수	256	252	31%	43%	26%
중도	283	282	38%	27%	35%
진보	301	306	63%	10%	27%
모름/응답거절	160	160	27%	22%	51%
대통령 직무					
긍정 평가자	465	471	65%	8%	27%
부정 평가자	435	429	22%	46%	32%

(참고) 2013년 이후 국무총리 후보 인사청문회 전후 평가

지명 후보	조사 시기 - 인사청문회 전후	사례수 (명)	국무총리 후보 평가		
			적합	부적합	의견 유보
정홍원	2013년 2월 2주(13~15일) - 전	1,006	23%	13%	64%
	2월 4주(25~26일) - 후	610	28%	20%	52%
문창극	2014년 6월 3주(17~19일) - 전	1,002	9%	64%	27%
이완구	2015년 1월 4주(27~29일) - 전	1,009	39%	20%	41%
	2월 2주(10~12일) - 후	1,010	29%	41%	30%
황교안	2015년 5월 4주(26~28일) - 전	1,006	31%	24%	44%
	6월 2주(09~11일) - 후	1,002	33%	30%	37%
이낙연	2017년 5월 3주(16~18일) - 전	1,004	60%	5%	35%
	6월 1주(5/30~6/1) - 후	1,004	61%	14%	26%

*문창극 후보는 인사청문회 전인 2014년 6월 24일 자진 사퇴. 이외 4인은 국무총리 취임

*전국 성인 전화조사. 한국갤럽 데일리 오피니언 제384호 www.gallup.co.kr

*2019년 12월 17일 후보 지명, 2020년 1월 7~8일 인사청문회

*50사례 미만은 수치를 제시하지 않음. 한국갤럽 데일리 제384호 www.gallup.co.kr

질문 올해 4월에는 국회의원을 뽑는 선거가 있을 예정입니다.

귀하는 이번 국회의원 선거에 관심이 있습니까, 혹은 없습니까? (4점 척도)

	조사완료 사례수 (명)	가중적용 사례수 (명)	국회의원 선거 관심 정도					
			관심있다 (계)	매우 관심있다	어느정도 관심있다	별로 관심없다	전혀 관심없다	모름/응답거절
2015년 9월 4주(22~24일)	1,003	1,003	61%	27%	34%	27%	10%	2%
2019년 4월 2주(09~11일)	1,000	1,000	70%	44%	26%	19%	8%	2%
2020년 1월 2주(07~09일)	1,000	1,000	76%	50%	26%	14%	8%	2%
지역별								
서울	194	193	75%	51%	24%	17%	6%	2%
인천/경기	308	306	75%	51%	24%	18%	7%	1%
강원	30	30	-	-	-	-	-	-
대전/세종/충청	108	105	76%	52%	24%	11%	11%	3%
광주/전라	94	99	74%	45%	29%	16%	7%	3%
대구/경북	99	100	81%	46%	35%	8%	7%	4%
부산/울산/경남	154	154	81%	52%	29%	9%	9%	1%
제주	13	13	-	-	-	-	-	-
성별								
남성	518	496	76%	53%	23%	13%	9%	1%
여성	482	504	77%	48%	29%	14%	6%	3%
연령별								
19-29세	138	174	67%	25%	42%	20%	12%	2%
30대	165	164	75%	44%	31%	13%	10%	2%
40대	202	195	81%	58%	23%	12%	6%	1%
50대	208	201	81%	62%	19%	13%	6%	0%
60대 이상	287	267	77%	57%	20%	12%	6%	4%
주요 지지 정당별								
더불어민주당	404	403	86%	57%	29%	10%	3%	1%
자유한국당	209	202	85%	69%	16%	10%	4%	2%
정의당	63	64	78%	49%	29%	13%	8%	1%
무당(無黨)층	249	253	52%	25%	27%	24%	19%	5%
직업별								
농/임/어업	34	33	-	-	-	-	-	-
자영업	164	153	78%	59%	19%	14%	9%	
기능노무/서비스	153	150	65%	42%	23%	18%	17%	
사무/관리	303	307	80%	52%	28%	13%	5%	2%
전업주부	187	187	81%	54%	27%	12%	6%	2%
학생	49	62	-	-	-	-	-	-
무직/은퇴/기타	110	108	73%	50%	23%	14%	6%	8%
성향별								
보수	256	252	75%	56%	19%	15%	9%	1%
중도	283	282	78%	50%	28%	15%	6%	2%
진보	301	306	85%	56%	29%	10%	4%	1%
모름/응답거절	160	160	59%	32%	27%	19%	17%	5%
대통령 직무								
긍정 평가자	465	471	84%	55%	29%	12%	3%	1%
부정 평가자	435	429	73%	51%	22%	14%	10%	2%
정치적 견해								
주변에 밝히는 편	354	358	88%	70%	18%	8%	4%	
그렇지 않음	613	610	70%	39%	31%	18%	10%	3%

*2015년 9월은 제20대 국회의원 선거 6.5개월 전, 2019년 4월은 제21대 국회의원 선거 1년 전

*50사례 미만은 수치를 제시하지 않음. 한국갤럽 데일리 오피니언 제384호 www.gallup.co.kr

질문 귀하는 국회의원 선거와 관련해 다음 두 가지 주장 중 어느 쪽에 조금이라도 더 동의하십니까?

- 현 정부를 지원하기 위해 여당 후보가 많이 당선돼야 한다

- 현 정부를 견제하기 위해 야당 후보가 많이 당선돼야 한다 (보기 2개 순서 로테이션 제시)

	조사완료 사례수 (명)	가중적용 사례수 (명)	국회의원 선거 결과 기대		
			정부 지원 위해 여당 다수 당선	정부 견제 위해 야당 다수 당선	모름/응답거절
2015년 9월 4주(22~24일)	1,003	1,003	36%	42%	21%
2019년 4월 2주(09~11일)	1,002	1,000	47%	37%	16%
5월 2주(07~09일)	1,002	1,000	46%	39%	15%
6월 1주(04~05일)	1,006	1,000	47%	40%	13%
2020년 1월 2주(07~09일)	1,000	1,000	49%	37%	14%
지역별					
서울	194	193	48%	41%	11%
인천/경기	308	306	52%	34%	14%
강원	30	30	-	-	-
대전/세종/충청	108	105	55%	30%	15%
광주/전라	94	99	68%	15%	17%
대구/경북	99	100	38%	51%	11%
부산/울산/경남	154	154	39%	50%	11%
제주	13	13	-	-	-
성별					
남성	518	496	46%	42%	12%
여성	482	504	53%	32%	15%
연령별					
19-29세	138	174	51%	32%	18%
30대	165	164	63%	29%	8%
40대	202	195	61%	28%	11%
50대	208	201	46%	46%	8%
60대 이상	287	267	35%	46%	20%
주요 지지 정당별					
더불어민주당	404	403	86%	7%	7%
자유한국당	209	202	4%	87%	8%
정의당	63	64	68%	23%	9%
무당(無黨)층	249	253	29%	40%	31%
직업별					
농/임/어업	34	33	-	-	-
자영업	164	153	53%	41%	6%
기능노무/서비스	153	150	49%	28%	23%
사무/관리	303	307	60%	31%	9%
전업주부	187	187	37%	48%	14%
학생	49	62	-	-	-
무직/은퇴/기타	110	108	38%	38%	23%
성향별					
보수	256	252	20%	70%	10%
중도	283	282	52%	37%	11%
진보	301	306	80%	13%	7%
모름/응답거절	160	160	32%	31%	37%
대통령 직무					
긍정 평가자	465	471	85%	6%	9%
부정 평가자	435	429	13%	75%	12%
국회의원 선거					
관심 있다	770	764	53%	38%	9%
관심 없다	211	216	41%	34%	25%
정치적 견해					
주변에 밝히는 편	354	358	54%	37%	9%
그렇지 않음	613	610	47%	37%	16%

*50사례 미만은 수치를 제시하지 않음. 한국갤럽 데일리 제384호 www.gallup.co.kr

질문) 귀하는 투표를 통해 우리나라 정치를 바꿀 수 있다고 생각하십니까, 그렇지 않습니까?

	조사완료 사례수 (명)	가중적용 사례수 (명)	투표를 통해 우리나라 정치를		
			바꿀 수 있다	그렇지 않다	모름/ 응답거절
2015년 10월 1주(06~08일)	1,003	1,003	52%	40%	8%
2017년 5월 2주(07~08일)	2,030	2,030	68%	22%	9%
2020년 1월 2주(07~09일)	1,000	1,000	66%	27%	7%
지역별					
서울	194	193	66%	28%	6%
인천/경기	308	306	63%	29%	8%
강원	30	30	-	-	-
대전/세종/충청	108	105	70%	25%	5%
광주/전라	94	99	63%	25%	11%
대구/경북	99	100	65%	25%	10%
부산/울산/경남	154	154	67%	27%	6%
제주	13	13	-	-	-
성별					
남성	518	496	67%	27%	6%
여성	482	504	64%	27%	8%
연령별					
19-29세	138	174	72%	26%	2%
30대	165	164	70%	27%	3%
40대	202	195	68%	30%	2%
50대	208	201	65%	30%	5%
60대 이상	287	267	58%	24%	18%
주요 지지 정당별					
더불어민주당	404	403	74%	21%	5%
자유한국당	209	202	70%	23%	7%
정의당	63	64	68%	25%	7%
무당(無黨)층	249	253	50%	39%	11%
직업별					
농/임/어업	34	33	-	-	-
자영업	164	153	65%	31%	5%
기능노무/서비스	153	150	59%	37%	4%
사무/관리	303	307	73%	24%	3%
전업주부	187	187	65%	25%	10%
학생	49	62	-	-	-
무직/은퇴/기타	110	108	50%	26%	24%
성향별					
보수	256	252	62%	30%	8%
중도	283	282	73%	22%	5%
진보	301	306	72%	25%	2%
모름/응답거절	160	160	48%	34%	18%
대통령 직무					
긍정 평가자	465	471	75%	18%	6%
부정 평가자	435	429	62%	34%	4%
국회의원 선거					
관심 있다	770	764	74%	20%	6%
관심 없다	211	216	40%	53%	7%
선거 결과 기대					
여당 다수 당선	489	495	72%	23%	4%
야당 다수 당선	380	370	65%	28%	7%
정치적 견해					
주변에 밝히는 편	354	358	78%	18%	4%
그렇지 않음	613	610	58%	33%	9%

*50사례 미만은 수치를 제시하지 않음. 한국갤럽 데일리 오피니언 제384호 www.gallup.co.kr

질문) 귀하는 평소 주변 사람들에게 정치인 또는 정당에 대한 귀하의 생각이나 지지 여부를 밝히는 편입니까, 그렇지 않습니까?

	2020년 1월 2주 (7~9일)	조사완료 사례수 (명)	가중적용 사례수 (명)	평소 정치인/정당 관련 견해		
				주변 사람들에게 밝히는 편	그렇지 않다	모름/ 응답거절
전체		1,000	1,000	36%	61%	3%
지역별						
서울	194	193	33%	64%	4%	
인천/경기	308	306	33%	64%	2%	
강원	30	30	-	-	-	
대전/세종/충청	108	105	42%	56%	2%	
광주/전라	94	99	35%	61%	4%	
대구/경북	99	100	40%	56%	4%	
부산/울산/경남	154	154	39%	56%	5%	
제주	13	13	-	-	-	
성별						
남성	518	496	31%	65%	3%	
여성	482	504	40%	57%	3%	
연령별						
19-29세	138	174	28%	69%	3%	
30대	165	164	32%	66%	3%	
40대	202	195	39%	58%	3%	
50대	208	201	38%	59%	3%	
60대 이상	287	267	39%	57%	4%	
주요 지지 정당별						
더불어민주당	404	403	42%	54%	4%	
자유한국당	209	202	53%	44%	3%	
정당별						
정의당	63	64	24%	76%	3%	
무당(無黨)층	249	253	18%	79%	3%	
직업별						
농/임/어업	34	33	-	-	-	
자영업	164	153	43%	55%	2%	
기능노무/서비스	153	150	36%	63%	1%	
사무/관리	303	307	34%	63%	3%	
전업주부	187	187	41%	57%	2%	
학생	49	62	-	-	-	
무직/은퇴/기타	110	108	23%	66%	11%	
성향별						
보수	256	252	40%	56%	4%	
중도	283	282	29%	68%	2%	
진보	301	306	42%	55%	3%	
모름/응답거절	160	160	30%	67%	4%	
대통령 직무						
긍정 평가자	465	471	39%	58%	3%	
부정 평가자	435	429	37%	60%	3%	
의견 유보	100	100	15%	79%	6%	
국회의원 선거						
관심 있다	770	764	41%	56%	3%	
관심 없다	211	216	20%	78%	2%	
선거 결과 기대						
여당 다수 당선	489	495	39%	58%	3%	
야당 다수 당선	380	370	36%	61%	3%	
투표를 정치로						
바꿀 수 있다	649	658	43%	54%	3%	
그렇지 않다	277	272	24%	74%	2%	

*50사례 미만은 수치를 제시하지 않음. 한국갤럽 데일리 오피니언 제384호 www.gallup.co.kr

한국갤럽 데일리 오피니언

한국갤럽조사연구소는 1974년 6월 박무익 회장이 설립한 한국 최초의 법인 형태 조사 전문 회사입니다.
1980년대부터 대통령 직무 수행 평가와 정당 지지도 조사 결과를 발표해 왔으며, 우리 국민의 71%가 한국갤럽을 알고 있습니다.



한국갤럽은 2012년부터 조사의 중립성, 지속성, 대표성을 확보한 ‘한국갤럽 데일리 오피니언’을 제공합니다.
관심 있는 분이면 누구나, 무료로, 매주 금요일, 한국갤럽 홈페이지 www.gallup.co.kr 에서 새로운 결과를 만나실 수 있습니다.

- **중립성**: 정치권, 이해 관계자, 특정 언론의 의뢰가 아닌, 한국갤럽이 자체 기획, 운영, 공개합니다.
- **지속성**: 특정 이벤트, 특정 시기, 단 하루의 조사 표본 영향력을 최소화하기 위해 연중 지속적으로 매주 추적 조사합니다.
- **대표성**: 전국 유권자 모집단의 특성을 최대한 반영하기 위해 무선 RDD 표본 프레임을 이용합니다.



무작위로 생성한 휴대전화 번호를 이용해 한국갤럽 조사원이 전화를 걸어 하루 300여 명, 매주 약 1,000명 유효표본을 확보합니다.
매일 수집한 데이터는 지역, 성, 연령 특성에 따라 다음 방법으로 사후 가중처리합니다.

- 하루 데이터는 전국 8권역, 성/연령대 특성 비율로 림(Rim) 가중
- 일일(Daily) 지표는 당일과 직전 이틀 데이터를 3일 이동 평균(3-day-rolling average)
- 주간(Weekly) 지표는 화~목 데이터를 통합해 전국 8권역, 성/연령대 특성 비율로 셀(Cell) 가중



한국갤럽 조사에 관심 가져주셔서 고맙습니다.
한국갤럽 데일리 오피니언은 한국갤럽의 자산이므로 상업적 용도의 재판매를 금지합니다. 인용하실 때는 반드시 출처를 밝혀주시고,
문의: 한국갤럽 02-3702-2100(대표)/2571/2621/2622 또는 홈페이지 Q&A
주소: 본관 03167 서울시 종로구 사직로 70, 신관 03042 서울시 종로구 자하문로 70