

# 한국갤럽 데일리 오피니언

---

제381호 2019년 12월 1주

대통령 직무 수행 평가, 긍·부정 평가 이유 | 정당 지지도 | [차기 정치 지도자 선호도](#) | [내년 총선 투표 의향 비례대표 정당](#) | [부동산 정책 평가와 집값 전망](#)

## 조사 개요

- 조사기간: 2019년 12월 3~5일
- 표본추출: 휴대전화 RDD 표본 프레임에서 무작위 추출(집전화 RDD 16% 포함)
- 응답방식: 전화조사원 인터뷰
- 조사대상: 전국 만 19세 이상 남녀 1,006명
- 표본오차:  $\pm 3.1\%$ 포인트(95% 신뢰수준)
- 응답률: 14%(총 통화 7,209명 중 1,006명 응답 완료)
- 의뢰처: 한국갤럽 자체 조사

갤럽리포트 G20191206

한국갤럽 데일리 오피니언 독자 여러분, 안녕하십니까?

1974년 문을 연 저희 연구소가 지금까지 얻은 명성은 저희 조사에 협조해주신 우리 국민들 덕분입니다.

저희는 그에 보답하는 마음으로 2012년부터 자체 기획, 운영하는 정치 지표를 누구나 이용하실 수 있도록 제공해 왔습니다.

올해도 매주 정치, 사회, 경제, 생활, 문화 등 다양한 분야에 대한 흥미로운 조사 결과를 전하겠습니다.

여론조사의 홍수 속에 '정확한 자' 하나를 제공하고자 시작한 저희 노력이 여론의 흐름을 읽으시는 데 도움되기를 바랍니다.

저희 한국갤럽에 몸 담고 있는 한 사람, 한 사람은 공정하고 신뢰 받는 여론조사 기관으로서 사명을 다하기 위해 계속 노력하겠습니다.



### 한국갤럽 데일리 오피니언 조사 방법 안내

한국갤럽 데일리 오피니언은 조사원이 직접 묻고 응답 받는 인터뷰 방식으로 진행합니다.

전국 유권자 대표성을 최대한 확보하기 위해 무작위발생(RDD: Random Digit Dialing)한 휴대전화 번호를 기본 표본추출틀로 합니다.

단, 휴대전화만으로는 접근하기 어려운 여성, 고연령대 일부는 무작위발생한 집전화번호 조사로 보완합니다(반영 비율 평균 15%).



### 한국갤럽 유무선 RDD 혼합조사설계, 선거여론조사 관련 연구 논문

2010년 이후 유선전화(일반 집전화)와 무선전화(휴대전화) RDD 조사 과정과 결과를 비교 연구한 논문입니다.

→ [논문 파일 다운로드](#)

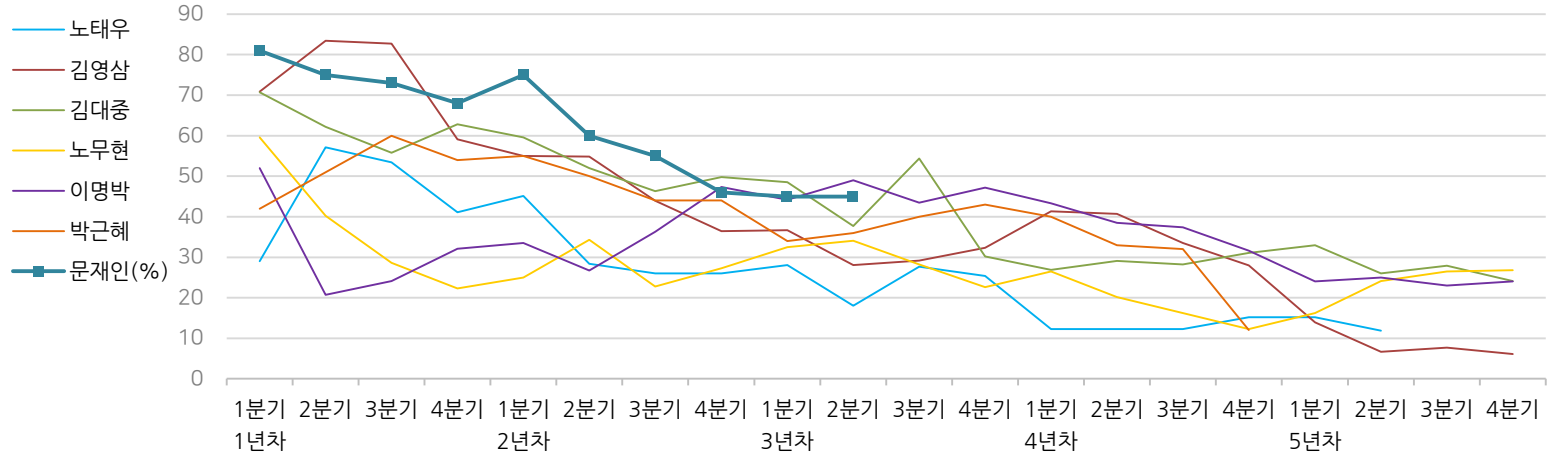
- 지방선거에서 여론조사의 정확성 연구: 조사방법별 정밀성과 편향 (조사연구 2015.2 16권 1호)
- RDD 전화여론조사의 무응답 편향 보정 방법 연구 (조사연구 2014.11 15권 4호)
- 가중방법으로 선거여론조사의 편향을 얼마나 줄일 수 있나 (조사연구 2014.5 15권 2호)
- 무선 RDD 전화조사의 타당성 검토 연구 (조사연구 2013.11 14권 3호)
- 선거시기 여론조사 정확성 제고 방안 (언론중재 2012 여름호 특집논문)
- 유무선 RDD를 결합한 혼합조사설계: 2011 서울시장 보궐선거 예측조사 사례 연구 (응용통계연구 2012년 25권 1호)
- 사전 태도 및 투표 의향과 실제 투표행동 간 상관성 연구 (조사연구 2011.3 12권 1호)

# 한국갤럽 역대 대통령 직무 수행 평가 1988~2019

1988~2011년은 분기 내 여러 조사 결과의 중위수 기준, 2012년 이후는 한국갤럽 데일리 오피니언 매주 조사 분기별 통합 결과, '잘하고 있다'→긍정, '잘못하고 있다'→부정 평가 비율

질문) 귀하는 ○○○ 대통령이 대통령으로서의 직무를 잘 수행하고 있다고 보십니까, 혹은 잘못 수행하고 있다고 보십니까? (긍정/부정을 답하지 않은 경우 재질문) 굳이 말씀하신다면, '잘하고 있다'와 '잘못하고 있다' 중 어느 쪽입니까?

◎ 역대 대통령 직무 수행 긍정률



◎ 역대 대통령 직무 수행 평가 (%)

역대 대통령	재임연차	1년차				2년차				3년차				4년차				5년차				
		분기	1분기	2분기	3분기	4분기	1분기	2분기	3분기	4분기	1분기	2분기	3분기	4분기	1분기	2분기	3분기	4분기	1분기	2분기	3분기	4분기
13대 노태우 (1988~1993)	긍정	29	57	53	41	45	28	26	-	28	18	28	25	12	-	-	15	-	12	-	-	-
	부정	46	16	25	27	25	41	45	-	40	62	55	54	40	-	-	41	-	56	-	-	
14대 김영삼 (1993~1998)	긍정	71	83	83	59	55	55	44	36	37	28	29	32	41	41	34	28	14	7	8	6	
	부정	7	4	6	18	24	21	25	33	34	41	45	39	33	37	40	47	65	74	78	74	
15대 김대중 (1998~2003)	긍정	71	62	56	63	60	52	46	50	49	38	54	30	27	29	28	31	33	26	28	24	
	부정	7	11	17	14	16	22	29	24	20	26	18	51	55	52	49	49	41	53	52	56	
16대 노무현 (2003~2008)	긍정	60	40	29	22	25	34	23	27	33	34	28	23	27	20	16	12	16	24	27	27	
	부정	19	41	53	62	57	46	60	57	55	53	61	67	63	70	74	79	78	66	64	62	
17대 이명박 (2008~2013)	긍정	52	21	24	32	34	27	36	47	44	49	44	47	43	39	37	32	25	25	23	24	
	부정	29	69	65	55	55	55	55	45	45	41	43	41	49	54	55	60	62	58	59	63	
18대 박근혜 (2013~2017)	긍정	42	51	60	54	55	50	44	44	34	36	40	43	40	33	32	12					
	부정	23	23	21	33	34	39	46	45	56	54	51	46	49	53	55	80					
19대 문재인 (2017~2022)	긍정	81	75	73	68	75	60	55	46	45	45											
	부정	11	17	19	23	15	30	36	44	45	46											

\*역대 대통령 평가에는 모두 동일 질문 방식 적용(2점 척도, 재질문 1회). 한국갤럽 www.gallup.co.kr

\*박근혜 전 대통령 4년차 4분기 직무 긍정률: 2016년 10월 4주간 평균 24% → 11~12월 6주간 평균 5%. 2017년 3월 10일 탄핵

\*문재인 대통령은 2017년 5월 10일 취임, 30일부터 직무 평가 시작. 1년차 1분기는 6월 평균, 2분기 7~9월, 3분기 10~12월, 4분기는 이듬해(2018년) 1~3월 평균

## 주간 응답자 특성표

주요 분석 단위별 표본오차(95% 신뢰수준 기준)와 지역/성/지지정당/직업/생활수준과 연령 분포 구성입니다. 2019년 7월 행정안전부 주민등록인구 기준 8개 권역/성/연령별 셀 가장 결과

**질문** 귀하는 어느 시도에 살고 계십니까? 주소지 기준으로 말씀해 주십시오. (저희가 전화번호를 무작위 추출해 지역을 알지 못합니다.)

**질문** 실례지만, 귀하의 연세는 올해 어떻게 되십니까?

**질문** 귀하의 직업은 무엇입니까?

**질문** 우리 국민들의 생활수준을 상, 중상, 중, 중하, 하의 다섯 단계로 나눈다면 귀댁의 생활수준은 어디에 속한다고 생각하십니까?

응답자 특성표 2019년 12월 1주 (3~5일)	조사완료		목표할당		가중값 배율 (B/A)	표본오차 95% 신뢰수준
	사례수 (명)(A)	비율	사례수 (명)(B)	비율		
<b>전체</b>	1,006	100%	1,000	100%	1.00	±3.1%P
<b>지역별</b>						
서울	194	19%	193	19%	1.00	±7.0%P
인천/경기	302	30%	306	31%	1.01	±5.6%P
강원	28	3%	30	3%	1.08	±18.5%P
대전/세종/충청	107	11%	105	11%	0.99	±9.5%P
광주/전라	101	10%	99	10%	0.98	±9.8%P
대구/경북	100	10%	100	10%	1.00	±9.8%P
부산/울산/경남	160	16%	154	15%	0.96	±7.7%P
제주	14	1%	13	1%	0.90	±26.2%P
<b>성별</b>						
남성	524	52%	496	50%	0.95	±4.3%P
여성	482	48%	504	50%	1.05	±4.5%P
<b>연령별</b>						
19-29세	152	15%	172	17%	1.13	±7.9%P
30대	156	16%	166	17%	1.06	±7.8%P
40대	195	19%	195	20%	1.00	±7.0%P
50대	216	21%	201	20%	0.93	±6.7%P
60대 이상	287	29%	267	27%	0.93	±5.8%P

\*표본오차는 조사완료 사례수 기준. 한국갤럽 데일리 오피니언 제381호

\*목표할당 사례수는 2019년 7월 행안부 주민등록인구 지역/성/연령별 비율 기준 인원

2019년 12월 1주 (3~5일)	조사완료 사례수 (명)	주민등록인구 기준 가중값 적용 결과					
		가중적용 사례수	연령 분포				
			19~29세	30대	40대	50대	60대+
<b>전체</b>	1,006	1,000	17%	17%	19%	20%	27%
<b>지역별</b>							
서울	194	193	19%	18%	19%	19%	26%
인천/경기	302	306	18%	18%	21%	20%	23%
강원	28	30	-	-	-	-	-
대전/세종/충청	107	105	17%	16%	19%	20%	28%
광주/전라	101	99	16%	14%	18%	20%	31%
대구/경북	100	100	16%	14%	18%	21%	30%
부산/울산/경남	160	154	16%	16%	19%	21%	28%
제주	14	13	-	-	-	-	-
<b>성별</b>							
남성	524	496	18%	17%	20%	20%	24%
여성	482	504	16%	17%	19%	20%	29%
<b>주요 지지 정당별</b>							
더불어민주당	399	404	16%	24%	24%	17%	20%
바른미래당	61	61	28%	17%	14%	24%	18%
자유한국당	218	209	9%	8%	12%	23%	48%
정의당	103	101	14%	12%	27%	26%	21%
무당(無黨)층	210	211	25%	16%	16%	19%	24%
<b>직업별</b>							
농/임/어업	22	21	-	-	-	-	-
자영업	154	148	5%	16%	22%	34%	24%
블루칼라	168	157	15%	16%	23%	24%	21%
화이트칼라	298	308	19%	29%	29%	18%	5%
가정주부	185	184	1%	9%	13%	25%	52%
학생	61	69	97%	3%			
무직/은퇴/기타	118	112	9%	9%	5%	6%	70%
<b>생활 수준별</b>							
상/중상	155	158	27%	22%	18%	19%	15%
중	445	444	18%	21%	22%	17%	22%
중하	238	235	17%	14%	21%	24%	24%
하	152	145	6%	5%	10%	25%	55%

\*50사례 미만은 수치를 제시하지 않음. 한국갤럽

2019년 12월 1주 (3~5일)		조사원료 사례수 (명)			목표할당 사례수 (명)		
		계	남성	여성	계	남성	여성
전국	합계	1,006	524	482	1,000	496	504
	19~29세	152	78	74	172	91	82
	30대	156	93	63	166	85	81
	40대	195	110	85	195	99	96
	50대	216	109	107	201	101	100
	60대 이상	287	134	153	267	120	147
서울	소계	194	104	90	193	93	100
	19~29세	30	16	14	36	18	18
	30대	32	23	9	35	18	18
	40대	33	19	14	36	18	18
	50대	35	19	16	36	18	18
	60대 이상	64	27	37	49	22	27
인천/경기	소계	302	160	142	306	153	153
	19~29세	45	24	21	55	29	26
	30대	52	31	21	55	28	27
	40대	69	36	33	64	33	32
	50대	60	34	26	63	32	31
	60대 이상	76	35	41	70	32	38
강원	소계	28	12	16	30	15	15
	19~29세	2	2		5	3	2
	30대	3	1	2	4	2	2
	40대	6	3	3	5	3	3
	50대	4	2	2	6	3	3
	60대 이상	13	4	9	10	4	5
대전/세종/충청	소계	107	55	52	105	53	52
	19~29세	13	4	9	18	10	8
	30대	17	12	5	17	9	8
	40대	21	10	11	20	11	10
	50대	17	9	8	21	11	10
	60대 이상	39	20	19	29	13	16
광주/전라	소계	101	47	54	99	49	50
	19~29세	19	12	7	16	9	7
	30대	12	4	8	14	7	7
	40대	16	8	8	18	9	9
	50대	28	11	17	20	10	10
	60대 이상	26	12	14	31	14	17
대구/경북	소계	100	49	51	100	49	50
	19~29세	13	8	5	16	9	7
	30대	12	8	4	14	8	7
	40대	20	11	9	18	9	9
	50대	27	13	14	21	10	10
	60대 이상	28	9	19	30	13	17
부산/울산/경남	소계	160	91	69	154	76	78
	19~29세	28	12	16	25	13	11
	30대	24	13	11	24	12	12
	40대	28	21	7	29	15	14
	50대	43	20	23	32	16	16
	60대 이상	37	25	12	44	20	24
제주	소계	14	6	8	13	6	6
	19~29세	2		2	2	1	1
	30대	4	1	3	2	1	1
	40대	2	2		3	1	1
	50대	2	1	1	3	1	1
	60대 이상	4	2	2	3	1	2

## 조사원료 응답자 특성표

2019년 8월 1일부터 시행되는 중앙선거여론조사심의위원회 선거여론조사기준 개정안에 따라 지역(8개 권역)/성/연령별 조사원료 사례수와 목표할당 사례수를 함께 제시합니다.

목표할당 사례수 합계나 소계는 최대 ±2까지 차이가 나타날 수 있습니다.

이는 1,000명을 권역(8)\*성(2)\*연령대(5)=80개 셀별 할당 시 소수점 아래 반올림 때문입니다.

조사 결과 해석에는 어떤 영향도 주지 않는 자연스럽고 불가피한 현상입니다.

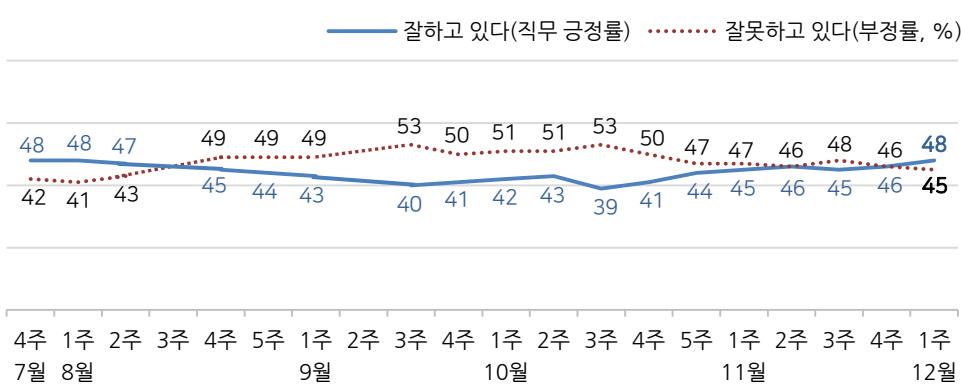
왼쪽 응답자 특성표의 목표 할당 사례수는 2019년 7월 말 행안부 주민등록인구 기준입니다.

# 대통령 직무 수행 평가, 정당 지지도 - 최근 20주 지표 추이

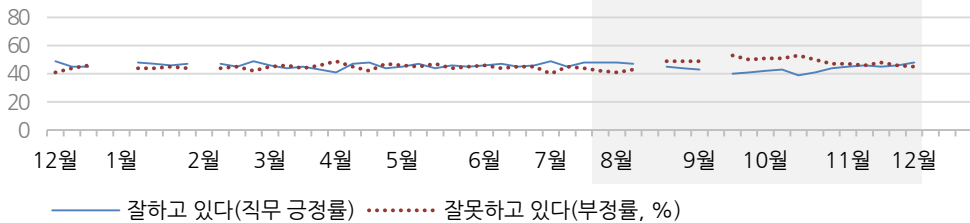
매주 화~목 통합 데이터 | 휴대전화 RDD 조사(집전화 RDD 보완) | 매주 유효표본 약 1,000명 | 표본오차 ±3.1%포인트(95% 신뢰수준) | 최근 20주 평균 응답률 16%

**질문)** 귀하는 문재인 대통령이 대통령으로서의 직무를 잘 수행하고 있다고 보십니까, 혹은 잘못 수행하고 있다고 보십니까? (긍정/부정을 답하지 않은 경우 재질문) 굳이 말씀하신다면, '잘하고 있다'와 '잘못하고 있다' 중 어느 쪽입니까?

◎ 대통령 직무 수행 평가 - 최근 20주



◎ 대통령 직무 수행 평가 - 2018/2019년

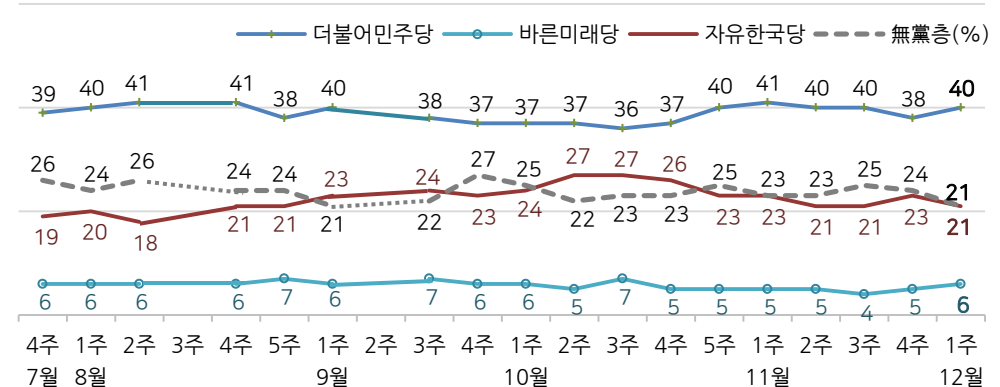


\*2018년 12월 4주, 2019년 1월 1주(연말연시), 2월 1주(설), 8월 3주, 9월 2주(추석) 조사 됨  
\*한국갤럽 데일리 오피니언 제381호 [www.gallup.co.kr](http://www.gallup.co.kr)

**질문)** 현재 우리나라에는

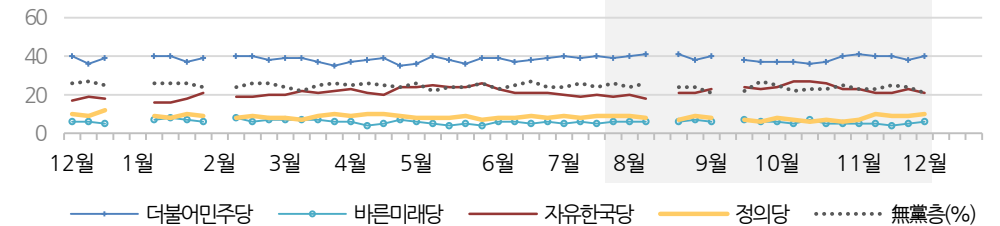
(더불어민주당, 민주평화당, 바른미래당, 우리공화당, 자유한국당, 정의당: 순서 로테이션) 등의 정당이 있습니다. 귀하는 이 중 어느 정당을 지지하십니까? ('모름/없음'인 경우 재질문) 그럼, 본인 성향은 어느 정당에 조금이라도 더 가깝습니까?

◎ 주요 정당 지지도 - 최근 20주



(원내 비교섭단체) 민주평화당/정의당/우리공화당: 11월 4주 0.3%/9%/1%, 12월 1주 0.4%/10%/0.5%

◎ 주요 정당 지지도 - 2018/2019년



\*민주평화당, 우리공화당은 매주 1% 내외. 무당(無黨)층='현재 지지하는 정당 없음/모름/응답거절'  
\*2018년 12월 4주, 2019년 1월 1주(연말연시), 2월 1주(설), 8월 3주, 9월 2주(추석) 조사 됨  
\*한국갤럽 데일리 오피니언 제381호 [www.gallup.co.kr](http://www.gallup.co.kr)

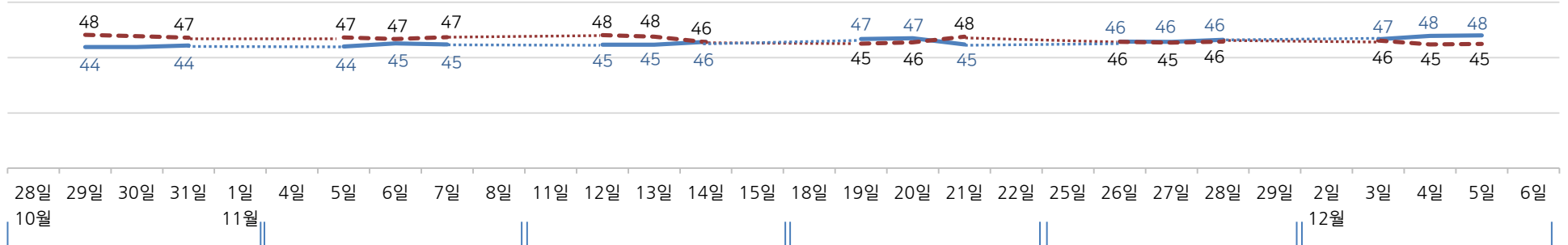
# 대통령 직무 수행 평가, 주요 정치 이슈 - 최근 6주 일일(Daily) 지표 추이

일일 지표는 3-day rolling average | 휴대전화 RDD 조사(집전화 RDD 보완) | 일일 지표 기준 유효표본 약 1,000명 | 표본오차 ±3.1%포인트(95% 신뢰수준) | 최근 6주 평균 응답률 15%

**질문** 귀하는 문재인 대통령이 대통령으로서의 직무를 잘 수행하고 있다고 보십니까, 혹은 잘못 수행하고 있다고 보십니까?  
(긍정/부정을 답하지 않은 경우 재질문) 굳이 말씀하신다면, '잘하고 있다'와 '잘못하고 있다' 중 어느 쪽입니까?

## ◎ 대통령 직무 수행 평가 - 최근 6주

— 잘하고 있다(직무 긍정률) — — 잘못하고 있다(부정률, %)



10월 5주	11월 1주	2주	3주	4주	12월 1주
26   한국당 지도부 등 범보수, 박정희 40주기 추도식 참석	3   文, 아세안 관련 정상회의 참석차 태국 방문	10   文, 취임 2년 6개월 - 여야 5당 대표 청와대 만찬	17   김세연, 임종석 불출마 선언 - 한미 연합공중훈련 연기	23   철도노조 파업 종료	1   전 민경비서관실 특별감찰반 출신 검찰 수사관 사망
28   이낙연, '조국 사태' 사과 - 손학규, '신당 창당' 발언 - 한국당 대통령 풍자 홍보 영상 논란	4   文-아베 면담 - 박찬주 기자회견 논란, 한국당 영입 제안 철회	11   文, 후반기 국정기조 표명 - 이자스민 정의당 입당식	18   50~299인 기업 '주52시간' 제도기간 부여 등 보완책 발표	24   '변혁' 신당선언문 발표 - 홍콩 구의원 선거 범민주 승리	2   황교안 당무 복귀·쇄신 의지, 한국당 당직자 일괄 사퇴 - 바른미래당 원내대표 오신환 등 의원 4명 당원권 정지
29   北 '금강산 문제 실무회담' 거부 - 文 모친상, 가족장, 조문·조화 사절	6   황교안, '보수 대통합' 선언 - 北, 한미 연합공중훈련 비난 - 국토부, 민간택지 분양가 상한제 대상 지역 발표	13   나경원, '패드 총돌' 검찰 조사 - 퇴직연금제 도입 의무화, 주택연금 가입 연령 확대 - 민주당, '청년신도시 조성' 검토	19   소방관 국가직 전환 법안 통과 - 文, '국민과의 대화' 방송 출연	27   한·아세안 정상회의 부산 개최 - 황교안 단식 8일째 병원 이송	3   한국당, 나경원 원내대표 교체 - 트럼프, 대북 무력 사용 경고·한국 방위비 추가 분담 언급
30   이해찬, '조국 사태' 유감 표명 - 교육부, '학종 교직원 특혜 확인' - 北 김정은, 직접 쓴 조의문 전달	7   교육부, 외교·국제교·자사고 2025년 일반고 일괄 전환 - 여권 모병제 도입 검토 - 총리, '강기정 논란' 사과 - 유승민, 신당기획단 출범	14   대학수학능력 시험 - '변혁' 대표 유승민 사퇴, 새 대표 오신환 임명 - 한국당, '강제 복송' 비판 - 조국, 검찰 첫 피의자 조사	20   철도노조 무기한 총파업 - 황교안, 패스트트랙·GSOMIA 저지 무기한 단식 투쟁 시작	28   교육부, 대입 공정성 강화 방안 - 정부 합동 서울 부동산 실거래가 조사 1차 결과 발표	5   법무부 장관 후보 추미애 지명 - '4+1' 협업체, 8일까지 예산안·패스트트랙 법안 단일안 예고 / 한국당·변혁 강령 반발 - '타다 금지법' 국토위 소위 통과 - 금감원, 'DLF' 원금손실 피해 40~80% 배상 권고
31   한국당 황영철 의원직 상실 - '고교 무상교육', 'P2P 금융법' 등 본회의 통과	8   심상정, '국회의원 연봉 삭감' - '기무사 계엄 문건' 공방	* 국회, 내년도 정부 예산안 심사 * 청와대·내각 개편 임박설 * 美, '지소미아·분담금 인상' 압박	21   美 국방, 주한미군 철수설 일축 * 한미 방위비 분담금 협상 난항 * 홍콩 시위 관련 학내 한중 갈등	29   한국당, 국회 본회의 상정 전 안전 필리버스터 신청 * '뇌물수수 혐의' 유재수 구속, 검찰 무마 의혹 수사 * 9개국 아세안 정상 양자 회담 * 트럼프 홍콩인권법 서명, 중국 강력 반발, 미중 무역협상 무산 위기	* 검찰, '하명수사' 의혹 청와대 압수수색 / 靑·제보자, 여야 공방

# 대통령 직무 수행 평가 - 주간 지표 / 일일 지표 / 상세 결과

2019년 (최근 6개월)		조사완료 사례수 (명)	대통령 직무 수행 평가			
			잘하고 있다	잘못하고 있다	어느 쪽도 아니다	모름/ 응답거절
주간	06월 1주(04~05)	1,006	46%	46%	4%	5%
주간	06월 2주(11~13)	1,002	47%	44%	4%	6%
주간	06월 3주(18~20)	1,005	45%	45%	4%	7%
주간	06월 4주(25~27)	1,003	46%	45%	5%	5%
주간	07월 1주(02~04)	1,008	49%	40%	5%	5%
주간	07월 2주(09~11)	1,005	45%	45%	4%	5%
주간	07월 3주(16~18)	1,002	48%	44%	4%	5%
주간	07월 4주(23~25)	1,006	48%	42%	5%	5%
주간	8월 1주(7/30~8/1)	1,002	48%	41%	3%	7%
주간	08월 2주(06~08)	1,009	47%	43%	3%	7%
주간	08월 3주(12~16)	한국갤럽 사옥 내부 공간 재배치, 시설 점검차 조사 쉬				
주간	08월 4주(20~22)	1,002	45%	49%	3%	4%
주간	08월 5주(27~29)	1,004	44%	49%	3%	4%
주간	09월 1주(03~05)	1,002	43%	49%	3%	5%
주간	09월 2주(09~13)	추석 연휴				
주간	09월 3주(17~19)	1,000	40%	53%	3%	4%
주간	09월 4주(24~26)	1,002	41%	50%	3%	6%
주간	10월 1주(01~02)	1,004	42%	51%	2%	4%
주간	10월 2주(08, 10)	1,002	43%	51%	3%	4%
주간	10월 3주(15~17)	1,004	39%	53%	3%	5%
주간	10월 4주(22~24)	1,001	41%	50%	3%	5%
주간	10월 5주(29~31)	1,000	44%	47%	3%	5%
주간	11월 1주(05~07)	1,003	45%	47%	3%	5%
주간	11월 2주(12~14)	1,002	46%	46%	5%	4%
주간	11월 3주(19~21)	1,001	45%	48%	3%	5%
주간	11월 4주(26~28)	1,001	46%	46%	4%	4%
주간	12월 1주(03~05)	1,006	48%	45%	3%	4%
일일	11/25(월)					
일일	11/26(화)	1,001	46%	46%	3%	5%
일일	11/27(수)	999	46%	45%	4%	5%
일일	11/28(목)	1,001	46%	46%	4%	4%
일일	11/29(금)					
일일	12/02(월)					
일일	12/03(화)	1,000	47%	46%	4%	4%
일일	12/04(수)	995	48%	45%	3%	4%
일일	12/05(목)	1,006	48%	45%	3%	4%
일일	12/06(금)					

\*일일 지표는 3-day-rolling average

질문) 귀하는 문재인 대통령이 대통령으로서의 직무를 잘 수행하고 있다고 보십니까, 혹은 잘못 수행하고 있다고 보십니까? (긍정/부정을 답하지 않은 경우 재질문) 굳이 말씀하신다면, '잘하고 있다'와 '잘못하고 있다' 중 어느 쪽입니까?

2019년 12월 1주 (3~5일)		조사완료 사례수 (명)	가중적용 사례수 (명)	대통령 직무 수행 평가			
				잘하고 있다	잘못하고 있다	어느 쪽도 아니다	모름/ 응답거절
전체		1,006	1,000	48%	45%	3%	4%
지역별	서울	194	193	54%	43%	2%	1%
	인천/경기	302	306	49%	45%	3%	3%
	강원	28	30	-	-	-	-
	대전/세종/충청	107	105	43%	46%	3%	7%
	광주/전라	101	99	78%	14%	2%	6%
	대구/경북	100	100	21%	69%	5%	5%
	부산/울산/경남	160	154	42%	52%	2%	5%
	제주	14	13	-	-	-	-
	성별	남성	524	496	46%	48%	2%
여성		482	504	50%	42%	4%	5%
연령별	19-29세	152	169	46%	40%	5%	9%
	30대	156	170	63%	34%	1%	3%
	40대	195	193	57%	39%	1%	3%
	50대	216	201	41%	54%	2%	3%
	60대 이상	287	267	39%	53%	4%	4%
주요 지지정당별	더불어민주당	399	404	82%	14%	2%	2%
바른미래당	61	61	19%	77%		3%	
자유한국당	218	209	5%	92%	3%	1%	
정의당	103	101	73%	23%	3%	2%	
무당(無黨)층	210	211	22%	60%	5%	13%	
직업별	농/임/어업	22	21	-	-	-	-
	자영업	154	148	42%	56%	1%	1%
	블루칼라	168	157	48%	45%	4%	4%
	화이트칼라	298	308	60%	35%	1%	4%
	가정주부	185	184	37%	54%	3%	6%
	학생	61	69	44%	40%	2%	13%
	무직/은퇴/기타	118	112	47%	44%	6%	3%
	생활수준별	상/중상	155	158	51%	42%	3%
중		445	444	53%	40%	4%	3%
중하		238	235	49%	45%	0%	6%
성향별	하	152	145	29%	60%	5%	6%
	보수	265	261	21%	76%	2%	2%
	중도	295	298	47%	46%	4%	4%
	진보	311	309	75%	19%	1%	4%
	모름/응답거절	135	132	41%	42%	6%	11%

\*50사례 미만은 수치를 제시하지 않음. 한국갤럽 데일리 오피니언 제381호 www.gallup.co.kr



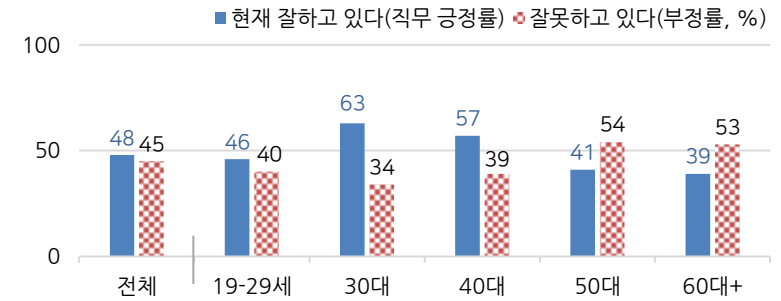
# 대통령 직무 수행 평가 이유

**질문** 어떤 점에서 (잘하고/잘못하고 있다고) 생각하시는지 한 가지만 구체적으로 말씀해 주십시오.(자유응답)

대통령 직무 수행 긍정 평가 이유 2019년 12월 3~5일 (긍정 평가자 480명)		대통령 직무 수행 부정 평가 이유 2019년 12월 3~5일 (부정 평가자 449명)	
외교 잘함(-7)	20%	경제/민생 문제 해결 부족(-7)	28%
복지 확대	7%	북한 관계 치중/친북 성향	8%
전반적으로 잘한다	6%	전반적으로 부족하다(-3)	7%
최선을 다함/열심히 한다(-4)	6%	인사(人事) 문제	7%
북한과의 관계 개선	6%	독단적/일방적/편파적	5%
소통 잘한다	6%	부동산 정책	4%
서민 위한 노력(+3)	5%	외교 문제	4%
주관-소신 있다	3%	일자리 문제/고용 부족	3%
개혁/적폐청산/개혁 의지	3%	복핵/안보	3%
기본에 충실/원칙대로 함/공정함	2%	신뢰할 수 없음/비호감	2%
검찰 개혁	2%	과도한 복지	2%
전 정권보다 낫다	2%	공약 실천 미흡	2%
경제 정책	2%	국론 분열/갈등	2%
국민 입장을 생각한다	2%	세금 인상	1%
공약 실천	2%	교육 정책	1%
권위적이지 않다/소탈하다/검소하다	1%	소통 미흡	1%
일자리 창출/비정규직 정규직화	1%	최저임금 인상	1%
정직함/솔직함/투명함	1%	주관-소신 부족/여론에 휘둘림	1%
통합/협치/화합	1%	비리/부정부패	1%
평화를 위한 노력	1%	여야 갈등/협치 부족	1%
부동산 정책	1%	검찰 압박	1%
소득주도성장 정책	1%	서민 어려움/빈부 격차 확대	1%
기타	4%	공정하지 못함/내로남불	1%
모름/응답거절	16%	보여주기식 정치	1%
		기타	2%
		모름/응답거절	8%

\*(+/-) 표시는 지난주 대비 증감폭이  
±3%포인트 이상인 항목(단위: %포인트)  
\*한국갤럽 데일리 제381호 www.gallup.co.kr

◎ 대통령 직무 수행 평가: 연령별 - 2019년 12월 1주(3~5일)



\*성·연령별 대통령 직무 수행 평가, 정당 지지도는 매일 말 공개하는 월 통합 자료 참조  
\*전국 성인 1,006명 전화조사. 한국갤럽 데일리 오피니언 제381호 www.gallup.co.kr

# 정당 지지도 - 최근 6개월 추이 / 상세 결과

**질문** 현재 우리나라에는 (더불어민주당, 민주평화당, 바른미래당, 우리공화당, 자유한국당, 정의당: 순서 로테이션) 등의 정당이 있습니다. 귀하는 이 중 어느 정당을 지지하십니까?  
(모름/없음인 경우 재질문) 그럼, 본인 성향은 어느 정당에 조금이라도 더 가깝습니까?

2019년 (최근 6개월)	조사완료 사례수 (명)	정당 지지도								무당층 無黨層
		더불어 민주당	민주 평화당	바른 미래당	우리 공화당	자유 한국당	정의당	기타		
06월 1주(04~05)	1,006	39%	1%	6%		23%	8%	1%	23%	
06월 2주(11~13)	1,002	37%	1%	6%		21%	8%	0%	25%	
06월 3주(18~20)	1,005	38%	1%	5%		21%	9%	1%	27%	
06월 4주(25~27)	1,003	39%	1%	6%		21%	8%	1%	24%	
07월 1주(02~04)	1,008	40%	0.2%	5%	1%	20%	9%	0%	24%	
07월 2주(09~11)	1,005	39%	1%	6%	1%	19%	8%	1%	26%	
07월 3주(16~18)	1,002	40%	1%	5%	1%	20%	9%	0%	24%	
07월 4주(23~25)	1,006	39%	0.4%	6%	1%	19%	9%	1%	26%	
8월 1주(7/30~8/1)	1,002	40%	1%	6%	1%	20%	9%	0%	24%	
08월 2주(06~08)	1,009	41%	1%	6%	1%	18%	8%	0%	26%	
08월 3주(12~16)	한국갤럽 사옥 내부 공간 재배치, 시설 점검차 조사 심									
08월 4주(20~22)	1,002	41%	1%	6%	1%	21%	7%	0%	24%	
08월 5주(27~29)	1,004	38%	0.3%	7%	1%	21%	9%	0%	24%	
09월 1주(03~05)	1,002	40%	1%	6%	1%	23%	8%	0%	21%	
09월 2주(09~13)	추석 연휴									
09월 3주(17~19)	1,000	38%	0.4%	7%	1%	24%	7%	0%	22%	
09월 4주(24~26)	1,002	37%	0.5%	6%	0.4%	23%	6%	0%	27%	
10월 1주(01~02)	1,004	37%	0.1%	6%	1%	24%	8%	0%	25%	
10월 2주(08, 10)	1,002	37%	0.3%	5%	0.4%	27%	7%	0%	22%	
10월 3주(15~17)	1,004	36%	1%	7%	1%	27%	6%	0%	23%	
10월 4주(22~24)	1,001	37%	1%	5%	1%	26%	7%	0%	23%	
10월 5주(29~31)	1,000	40%	0.2%	5%	1%	23%	6%	0%	25%	
11월 1주(05~07)	1,003	41%	0.4%	5%	1%	23%	7%	0%	23%	
11월 2주(12~14)	1,002	40%	1%	5%	1%	21%	10%	0%	23%	
11월 3주(19~21)	1,001	40%	0.5%	4%	1%	21%	9%	1%	25%	
11월 4주(26~28)	1,001	38%	0.3%	5%	1%	23%	9%		24%	
<b>12월 1주(03~05)</b>	<b>1,006</b>	<b>40%</b>	<b>0.4%</b>	<b>6%</b>	<b>0.5%</b>	<b>21%</b>	<b>10%</b>	<b>0%</b>	<b>21%</b>	

\* 한국갤럽 데일리 오피니언 제381호 www.gallup.co.kr

2019년 12월 1주 (3~5일)	조사완료 사례수 (명)	가중적용 사례수 (명)	정당 지지도								없음	모름 응답 거절
			더불어 민주당	민주 평화당	바른 미래당	우리 공화당	자유 한국당	정의당	기타	무당층 無黨層		
<b>전체</b>	<b>1,006</b>	<b>1,000</b>	<b>40%</b>	<b>0.4%</b>	<b>6%</b>	<b>0.5%</b>	<b>21%</b>	<b>10%</b>	<b>0%</b>	<b>21%</b>	<b>17%</b>	<b>4%</b>
<b>지역별</b>												
서울	194	193	44%	1%	6%		22%	10%		17%	15%	2%
인천/경기	302	306	40%	0%	8%	1%	18%	11%	1%	21%	18%	3%
강원	28	30	-	-	-	-	-	-	-	-	-	-
대전/세종/충청	107	105	41%	1%	6%		16%	14%	1%	22%	17%	4%
광주/전라	101	99	69%	1%	2%		1%	14%		13%	8%	5%
대구/경북	100	100	20%		8%		37%	9%		26%	21%	5%
부산/울산/경남	160	154	36%		4%	1%	29%	5%	1%	23%	18%	6%
제주	14	13	-	-	-	-	-	-	-	-	-	-
<b>성별</b>												
남성	524	496	37%	0%	8%	1%	21%	13%	0%	21%	16%	4%
여성	482	504	44%	1%	5%	0%	21%	7%	1%	22%	17%	4%
<b>연령별</b>												
19-29세	152	169	38%	1%	10%	1%	12%	8%		31%	21%	10%
30대	156	170	57%		6%		9%	7%	1%	19%	16%	3%
40대	195	193	49%	1%	4%	0%	13%	14%	1%	17%	17%	
50대	216	201	34%	1%	7%		24%	13%	1%	20%	17%	3%
60대 이상	287	267	30%	0%	4%	1%	37%	8%	0%	19%	14%	5%
<b>직업별</b>												
농/임/어업	22	21	-	-	-	-	-	-	-	-	-	-
자영업	154	148	42%		5%		28%	9%		15%	14%	1%
블루칼라	168	157	38%	1%	3%	1%	22%	13%	1%	21%	16%	5%
화이트칼라	298	308	50%	1%	6%	0%	10%	12%	0%	20%	16%	4%
가정주부	185	184	33%	0%	9%	1%	29%	6%		22%	17%	6%
학생	61	69	34%		11%		13%	9%		33%	23%	10%
무직/은퇴/기타	118	112	33%		3%	1%	27%	11%	2%	23%	19%	4%
<b>생활 수준별</b>												
상/중상	155	158	45%		7%	1%	20%	15%		13%	11%	1%
중	445	444	45%	0%	6%	0%	17%	9%	1%	21%	18%	4%
중하	238	235	40%	0%	6%	0%	20%	13%		20%	16%	4%
하	152	145	25%	1%	6%	1%	33%	4%	1%	29%	20%	9%
<b>성향별</b>												
보수	265	261	19%		10%	1%	50%	3%	1%	17%	15%	2%
중도	295	298	41%	1%	10%	1%	15%	9%		24%	18%	5%
진보	311	309	63%	1%	1%		4%	19%	1%	10%	8%	2%
모름/응답거절	135	132	29%		2%	1%	17%	3%	1%	48%	36%	12%
<b>대통령 직무</b>												
긍정 평가자	473	480	69%	1%	2%		2%	15%	1%	10%	7%	3%
부정 평가자	462	449	12%	0%	11%	1%	43%	5%	0%	28%	24%	4%

\* 50사례 미만은 수치를 제시하지 않음. 한국갤럽 데일리 오피니언 제381호 www.gallup.co.kr

질문) 내년 4월에는 국회의원 선거가 있습니다. 국회의원 선거에는 지역구 후보자에 한 표, 정당에 한 표를 찍게 되어 있는데요. 만일 내일이 국회의원 선거일이라면 귀하는 어느 정당에 투표할 것 같습니다가?

(특정 정당을 답하지 않은 경우)

굳이 말씀하신다면, 어느 정당에 투표하는 것이 조금이라도 더 낫다고 보십니까? (정당 순서 로테이션)

## 내년 총선 투표 의향 비례대표 정당

2019년	조사완료 사례수 (명)	가중적용 사례수 (명)	내년 총선 투표 의향 비례대표 정당								없음	모름/ 응답 거절
			더불어 민주당	민주 평화당	바른 미래당	우리 공화당	자유 한국당	정의당	기타	부동층 浮動層		
9월 1주(3~5일)	1,002	1,000	38%	1%	6%	1%	26%	12%	0%	16%	9%	7%
10월 1주(1~2일)	1,004	1,000	35%	1%	6%	1%	29%	12%	0%	16%	11%	6%
11월 1주(5~7일)	1,003	1,000	41%	0.4%	7%	1%	25%	9%	0%	16%	10%	6%
<b>12월 1주(3~5일)</b>	<b>1,006</b>	<b>1,000</b>	<b>38%</b>	<b>1%</b>	<b>7%</b>	<b>1%</b>	<b>26%</b>	<b>13%</b>	<b>1%</b>	<b>14%</b>	<b>8%</b>	<b>6%</b>
지역별 서울	194	193	39%	1%	7%		25%	13%	1%	13%	9%	3%
인천/경기	302	306	39%	0%	8%	1%	23%	15%	1%	13%	9%	4%
강원	28	30	-	-	-	-	-	-	-	-	-	-
대전/세종/충청	107	105	42%	2%	2%		21%	13%	3%	18%	8%	10%
광주/전라	101	99	58%	2%	6%		3%	21%		11%	4%	7%
대구/경북	100	100	17%			11%	43%	9%		19%	11%	8%
부산/울산/경남	160	154	38%		5%	1%	34%	8%	1%	14%	9%	5%
제주	14	13	-	-	-	-	-	-	-	-	-	-
성별 남성	524	496	35%	0%	8%	1%	25%	17%	1%	13%	8%	5%
여성	482	504	41%	1%	6%	0%	26%	9%	1%	16%	9%	7%
연령별 19-29세	152	169	41%	1%	11%	1%	15%	7%	2%	23%	11%	11%
30대	156	170	50%	1%	7%		15%	17%	1%	9%	5%	4%
40대	195	193	49%	1%	5%	0%	18%	16%	1%	9%	8%	1%
50대	216	201	30%	1%	8%	0%	29%	18%		14%	10%	3%
60대 이상	287	267	28%		4%	1%	42%	9%	1%	16%	7%	9%
현재 지지 정당별												
더불어민주당	399	404	82%	1%	2%		1%	10%	1%	3%	0%	3%
바른미래당	61	61	3%		73%		15%		4%	5%	1%	4%
자유한국당	218	209	1%		2%	0%	94%	0%		3%	2%	1%
정의당	103	101	22%	1%			1%	76%		0%		
무당(無黨)층	210	211	11%	0%	5%		20%	6%	1%	57%	37%	20%
직업별 농/임/어업	22	21	-	-	-	-	-	-	-	-	-	-
자영업	154	148	37%		5%	1%	34%	14%		9%	6%	3%
블루칼라	168	157	35%	1%	5%	1%	24%	20%	1%	13%	10%	3%
화이트칼라	298	308	47%	1%	8%	0%	16%	16%	0%	12%	7%	4%
가정주부	185	184	31%	1%	8%	1%	34%	5%	1%	20%	13%	7%
학생	61	69	40%		12%		19%	7%	5%	17%	7%	10%
무직/은퇴/기타	118	112	34%		5%	1%	28%	11%	1%	20%	7%	12%
성향별 보수	265	261	18%	1%	10%	1%	56%	6%	1%	8%	4%	4%
중도	295	298	37%	1%	10%	1%	22%	13%	2%	15%	11%	4%
진보	311	309	62%	1%	3%		5%	23%	1%	6%	3%	2%
모름/응답거절	135	132	26%		2%	1%	22%	5%	1%	44%	22%	22%
대통령 긍정 평가자	473	480	66%	1%	4%		3%	19%	1%	7%	2%	5%
직무 부정 평가자	462	449	11%	1%	10%	1%	53%	7%	1%	17%	13%	5%

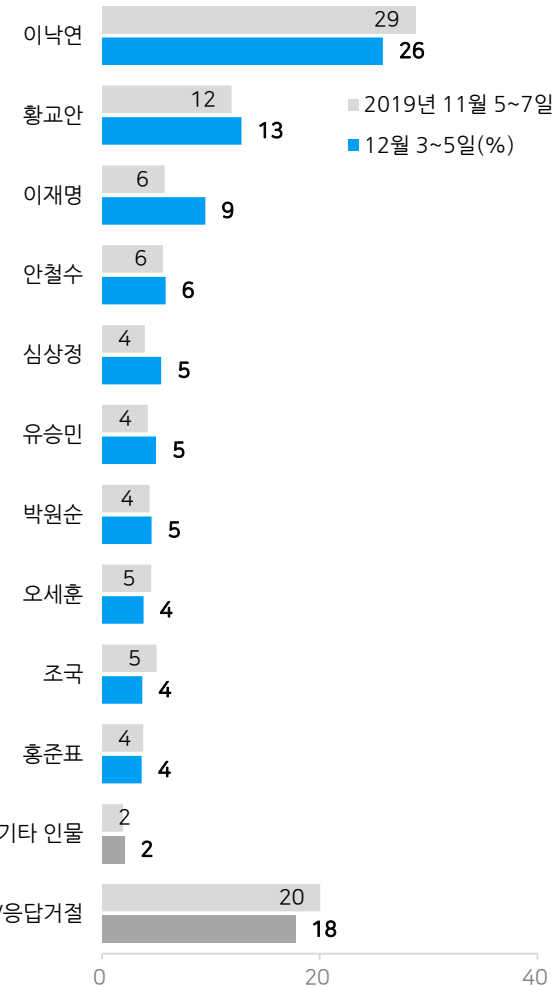
\*50사례 미만은 수치를 제시하지 않음. 한국갤럽 데일리 오피니언 제381호 www.gallup.co.kr

**질문** 앞으로 우리나라를 이끌어갈 정치 지도자, 즉 다음 번 대통령감으로는 현재 (박원순, 심상정, 안철수, 오세훈, 유승민, 이낙연, 이재명, 조국, 홍준표, 황교안: 순서 로테이션) 등이 거론되고 있습니다. 귀하는 누가 다음 대통령이 되는 것이 가장 좋다고 생각하십니까? (특정인을 답하지 않은 경우) 그럼, 누구에게 조금이라도 더 마음이 가십니까?

2019년	조사완료 사례수 (명)	가중적용 사례수 (명)	차기 정치 지도자 선호도												없음	모름 응답 거절
			박원순	심상정	안철수	오세훈	유승민	이낙연	이재명	조국	홍준표	황교안	기타 인물	의견 유보		
9월 1주(3~5일)	1,002	1,000	5%	5%	4%	3%	5%	21%	8%	6%	4%	14%	2%	22%	15%	7%
10월 1주(1~2일)	1,004	1,000	3%	6%	7%	3%	4%	22%	7%	5%	4%	17%	2%	21%	15%	6%
11월 1주(5~7일)	1,003	1,000	4%	4%	6%	5%	4%	29%	6%	5%	4%	12%	2%	20%	15%	5%
<b>12월 1주(3~5일)</b>	<b>1,006</b>	<b>1,000</b>	<b>5%</b>	<b>5%</b>	<b>6%</b>	<b>4%</b>	<b>5%</b>	<b>26%</b>	<b>9%</b>	<b>4%</b>	<b>4%</b>	<b>13%</b>	<b>2%</b>	<b>18%</b>	<b>15%</b>	<b>3%</b>
<b>지역별</b>																
서울	194	193	3%	3%	6%	6%	4%	28%	10%	3%	3%	12%	2%	18%	16%	1%
인천/경기	302	306	4%	7%	6%	3%	4%	25%	10%	5%	3%	13%	3%	18%	15%	3%
강원	28	30	-	-	-	-	-	-	-	-	-	-	-	-	-	-
대전/세종/충청	107	105	8%	5%	9%	4%	6%	27%	9%	2%	2%	11%	2%	14%	12%	2%
광주/전라	101	99	4%	4%	2%	-	3%	49%	10%	7%	1%	1%	1%	16%	12%	4%
대구/경북	100	100	4%	8%	4%	7%	13%	9%	7%	2%	4%	20%	1%	21%	16%	5%
부산/울산/경남	160	154	5%	5%	5%	3%	4%	21%	9%	3%	8%	18%	1%	18%	14%	3%
제주	14	13	-	-	-	-	-	-	-	-	-	-	-	-	-	-
<b>성별</b>																
남성	524	496	5%	4%	8%	5%	5%	27%	11%	2%	5%	11%	3%	14%	11%	3%
여성	482	504	4%	7%	3%	3%	5%	24%	8%	5%	2%	15%	1%	22%	18%	4%
<b>연령별</b>																
19-29세	152	169	6%	10%	10%	4%	7%	14%	8%	4%	6%	2%	3%	24%	22%	3%
30대	156	170	7%	9%	5%	2%	5%	33%	14%	2%	3%	5%	1%	13%	10%	3%
40대	195	193	5%	6%	3%	1%	6%	30%	13%	5%	3%	9%	2%	16%	14%	2%
50대	216	201	3%	3%	5%	6%	5%	33%	7%	4%	5%	14%	1%	14%	12%	2%
60대 이상	287	267	3%	2%	6%	6%	2%	20%	7%	3%	3%	26%	2%	21%	15%	6%
<b>현재 지지 정당별</b>																
더불어민주당	399	404	7%	5%	5%	1%	3%	45%	14%	7%	1%	1%	1%	11%	9%	2%
바른미래당	61	61	-	4%	15%	10%	26%	13%	11%	-	-	-	-	10%	10%	-
자유한국당	218	209	1%	1%	4%	9%	4%	4%	2%	1%	12%	49%	2%	11%	8%	3%
정의당	103	101	7%	18%	1%	1%	1%	38%	17%	4%	-	-	2%	11%	10%	1%
무당(無黨)층	210	211	4%	4%	10%	4%	5%	8%	5%	1%	2%	8%	3%	44%	36%	8%
<b>직업별</b>																
농/임/어업	22	21	-	-	-	-	-	-	-	-	-	-	-	-	-	-
자영업	154	148	3%	5%	5%	5%	7%	27%	10%	3%	3%	17%	2%	13%	11%	2%
블루칼라	168	157	5%	8%	8%	3%	4%	25%	12%	2%	4%	10%	3%	16%	12%	4%
화이트칼라	298	308	5%	8%	4%	3%	5%	34%	12%	5%	3%	6%	2%	15%	13%	2%
가정주부	185	184	4%	2%	5%	3%	5%	21%	6%	7%	3%	24%	1%	20%	16%	3%
학생	61	69	9%	4%	13%	3%	7%	17%	10%	2%	5%	2%	2%	26%	23%	3%
무직/은퇴/기타	118	112	4%	3%	9%	7%	4%	19%	5%	2%	5%	14%	3%	26%	20%	7%
<b>성향별</b>																
보수	265	261	3%	2%	9%	6%	8%	15%	5%	2%	7%	28%	2%	13%	10%	3%
중도	295	298	5%	7%	5%	4%	7%	24%	10%	4%	3%	12%	1%	17%	14%	3%
진보	311	309	6%	8%	4%	1%	3%	40%	15%	5%	1%	1%	2%	13%	11%	2%
모름/응답거절	135	132	3%	3%	6%	4%	3%	18%	3%	4%	4%	11%	4%	41%	33%	8%
<b>대통령 긍정 평가자</b>	473	480	6%	6%	4%	1%	3%	45%	12%	7%	0%	-	2%	13%	10%	3%
<b>직무 부정 평가자</b>	462	449	2%	5%	8%	7%	7%	8%	7%	0%	7%	27%	2%	19%	16%	3%

## 차기 정치 지도자 선호도

◎ 차기 정치 지도자 선호도



\*후보군 선정 방법: 지난주 예비조사에서 차기 정치 지도자로 좋다고 생각하는 사람을 물어 자유응답된 상위 10위까지의 인물 기준  
 \*전국 성인 약 1,000명 전화조사  
 \*한국갤럽 데일리 오피니언 제381호 www.gallup.co.kr

\*50사례 미만은 수치를 제시하지 않음. 한국갤럽 데일리 오피니언 제381호 www.gallup.co.kr

## 향후 1년간 집값 등락 전망

질문) 귀하는 향후 1년간 집값이 현재에 비해 다음 중 어떠한 것으로 보십니까?

- 오를 것/ 내릴 것/ 변화 없을 것 (보기 3개 제시, 순서 로테이션)

2019년 12월 1주 (3~5일)	조사완료 사례수 (명)	가중적용 사례수 (명)	향후 1년간 집값 전망				Net Score (1)-(2)
			오를 것 (1)	내릴 것 (2)	변화 없을 것	모름/ 응답거절	
전체	1,006	1,000	55%	12%	22%	12%	43
지역별							
서울	194	193	62%	8%	19%	12%	54
인천/경기	302	306	59%	10%	23%	8%	49
강원	28	30	-	-	-	-	-
대전/세종/충청	107	105	56%	14%	20%	10%	42
광주/전라	101	99	53%	12%	20%	16%	41
대구/경북	100	100	46%	19%	19%	16%	27
부산/울산/경남	160	154	54%	13%	21%	13%	41
제주	14	13	-	-	-	-	-
성별							
남성	524	496	53%	12%	24%	11%	41
여성	482	504	57%	12%	19%	12%	45
연령별							
19-29세	152	169	68%	6%	20%	7%	62
30대	156	170	62%	12%	20%	6%	50
40대	195	193	59%	12%	23%	6%	47
50대	216	201	51%	15%	25%	10%	36
60대 이상	287	267	43%	12%	21%	24%	31
직업별							
농/임/어업	22	21	-	-	-	-	-
자영업	154	148	54%	15%	22%	8%	39
블루칼라	168	157	55%	13%	23%	9%	42
화이트칼라	298	308	61%	10%	23%	5%	51
가정주부	185	184	54%	13%	19%	15%	41
학생	61	69	65%	7%	18%	10%	58
무직/은퇴/기타	118	112	44%	10%	19%	27%	34
생활수준별							
상/중상	155	158	61%	15%	17%	7%	46
중	445	444	56%	11%	23%	10%	45
중하	238	235	53%	9%	28%	9%	44
하	152	145	53%	11%	11%	24%	42
성향별							
보수	265	261	59%	11%	22%	7%	48
중도	295	298	55%	12%	23%	10%	43
진보	311	309	57%	12%	22%	9%	45
모름/응답거절	135	132	44%	10%	15%	31%	34
본인/배우자 명인의 집							
없다 (비보유)	399	412	59%	10%	17%	13%	49
1채	481	472	53%	11%	25%	11%	42
2채 이상	122	112	51%	19%	22%	7%	32
현 정부 부동산 정책							
긍정 평가	195	199	41%	16%	34%	9%	25
부정 평가	580	572	66%	10%	16%	7%	56
대통령 직무							
긍정 평가	473	480	50%	12%	26%	12%	38
부정 평가	462	449	61%	13%	17%	9%	48

\*Net Score: 순(純)지수, 상승-하락 전망 차이

\*50사례 미만은 수치를 제시하지 않음. 한국갤럽 데일리 오피니언 제381호 www.gallup.co.kr

질문) 귀하는 현 정부가 부동산 정책을 잘하고 있다고 보십니까, 잘못하고 있다고 보십니까?

2019년 12월 1주 (3~5일)	조사완료 사례수 (명)	가중적용 사례수 (명)	현 정부 부동산 정책 평가			
			잘하고 있다	잘못하고 있다	어느 쪽도 아니다	모름/ 응답거절
전체	1,006	1,000	20%	57%	6%	17%
지역별						
서울	194	193	24%	59%	7%	11%
인천/경기	302	306	22%	57%	8%	13%
강원	28	30	-	-	-	-
대전/세종/충청	107	105	12%	63%	6%	19%
광주/전라	101	99	19%	43%	7%	31%
대구/경북	100	100	12%	66%	5%	17%
부산/울산/경남	160	154	19%	60%	2%	19%
제주	14	13	-	-	-	-
성별						
남성	524	496	22%	56%	7%	15%
여성	482	504	18%	58%	5%	18%
연령별						
19-29세	152	169	20%	57%	4%	19%
30대	156	170	29%	50%	3%	17%
40대	195	193	24%	57%	8%	10%
50대	216	201	16%	63%	9%	12%
60대 이상	287	267	14%	58%	6%	23%
주요 지지정당별						
더불어민주당	399	404	33%	42%	8%	17%
바른미래당	61	61	16%	74%		10%
자유한국당	218	209	7%	79%	4%	10%
정의당	103	101	18%	54%	11%	17%
무당(無黨)층	210	211	11%	63%	4%	23%
직업별						
농/임/어업	22	21	-	-	-	-
자영업	154	148	23%	58%	8%	10%
블루칼라	168	157	18%	60%	5%	17%
화이트칼라	298	308	22%	58%	8%	13%
가정주부	185	184	15%	61%	5%	19%
학생	61	69	24%	52%	3%	21%
무직/은퇴/기타	118	112	20%	50%	5%	24%
성향별						
보수	265	261	13%	75%	2%	10%
중도	295	298	22%	58%	5%	14%
진보	311	309	27%	46%	11%	16%
모름/응답거절	135	132	13%	46%	6%	35%
본인/배우자 명의를 집						
없다 (비보유)	399	412	22%	52%	5%	21%
1채	481	472	19%	59%	6%	15%
2채 이상	122	112	16%	66%	11%	8%
향후 1년 집값 전망						
오를 것	546	552	15%	69%	5%	11%
내릴 것	124	116	28%	50%	4%	17%
변화 없을 것	214	215	31%	42%	9%	18%
대통령 직무 평가						
긍정 평가	473	480	35%	36%	9%	21%
부정 평가	462	449	6%	82%	3%	9%

\*50사례 미만은 수치를 제시하지 않음. 한국갤럽 데일리 오피니언 제381호 www.gallup.co.kr

## 부동산 정책 평가

질문) 어떤 점에서 (현 정부가 부동산 정책을 잘하고 있다/잘못하고 있다)고 생각하시는지 한 가지만 구체적으로 말씀해 주십시오. (자유응답)

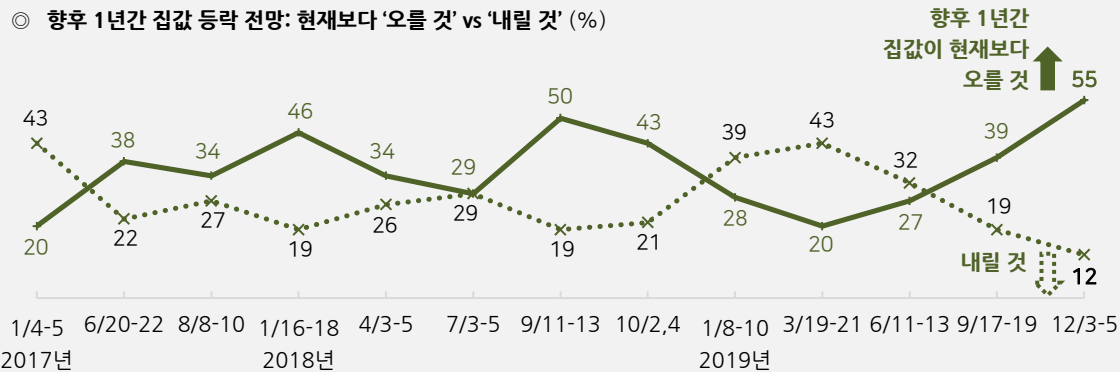
현 정부 부동산 정책 긍정 평가 이유 2019년 12월 3~5일 (긍정 평가자 199명)		부동산 정책 부정 평가 이유 2019년 12월 3~5일 (부정 평가자 572명)	
집값 안정 또는 하락 기대(-3)	20%	집값 상승/집값이 비쌌(+20)	37%
보유세/종합부동산세 인상(+7)	9%	지역 간 양극화 심화(+4)	11%
다주택자 세금 인상	6%	효과 없음/근본적 대책 아님	6%
최선을 다함/노력함	6%	서민 피해/서민 살기 어려움	6%
서민 위한 정책/서민 집 마련 기대(-3)	5%	규제 부작용/풍선 효과	5%
규제 강화/강력한 규제	5%	보유세/종합부동산세 인상	4%
투기 근절/부동산 투자 억제(-3)	4%	일관성 없음/오락가락함	3%
정책 공감/현재 정책 지속 희망	4%	규제 심함(-4)	3%
분양가 상한제 도입(-4)	3%	공급이 너무 많음/신도시 개발(-4)	2%
대출 억제/금리 인상	3%	집값 하락	2%
주택 공급 확대/신도시 개발	3%	대출 억제 과도함/금리 인상	2%
신혼부부 위한 정책	3%	공급을 늘려야 함/공급 부족	2%
전세 안정 또는 하락 기대	2%	부동산 경기 위축	2%
투기·과열 지역 억제	1%	규제 미흡/더 강력한 규제 필요	1%
실소유자 위주 정책	1%	분양가 상한제 도입(-3)	1%
기타	3%	다주택자 양도세 과함	1%
모름/응답거절	21%	공시지가 인상	1%
		기타	2%
		모름/응답거절	10%

\* (+/-) 표시는 직전 조사(2019년 9월 17~19일)

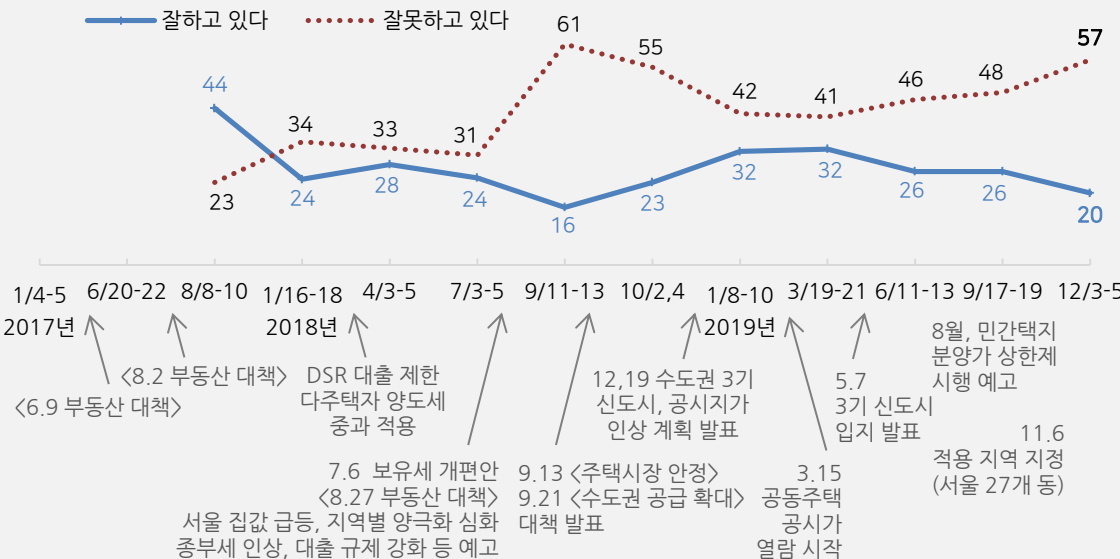
대비 증감폭이 ±3%포인트 이상인 항목

\* 한국갤럽 데일리 제381호 www.gallup.co.kr

◎ 향후 1년간 집값 등락 전망: 현재보다 '오를 것' vs '내릴 것' (%)



◎ 현 정부 부동산 정책 평가 (%)



\*시점별 전국 성인 약 1,000명 전화조사. 한국갤럽 데일리 오피니언 제381호 www.gallup.co.kr

질문) 귀하 본인 또는 배우자 명의의 집이 있습니까, 혹은 없습니까?  
(보유한 경우만 추가 질문) 그럼, 본인 또는 배우자 명의의 집은 모두 몇 채입니까?

2019년 12월 1주 (3~5일)	조사완료 사례수 (명)	가중적용 사례수 (명)	본인-배우자 명의의 집				
			비보유	보유 (계)	1채 이상		
					1채	2채 이상	응답거절
<b>전체</b>	1,006	1,000	41%	59%	47%	11%	0.5%
<b>지역별</b>							
서울	194	193	47%	53%	42%	11%	0%
인천/경기	302	306	40%	60%	47%	12%	0%
강원	28	30	-	-	-	-	-
대전/세종/충청	107	105	40%	60%	43%	16%	1%
광주/전라	101	99	30%	70%	58%	11%	
대구/경북	100	100	42%	58%	51%	8%	
부산/울산/경남	160	154	41%	59%	47%	10%	1%
제주	14	13	-	-	-	-	-
<b>성별</b>							
남성	524	496	41%	59%	47%	11%	0%
여성	482	504	41%	59%	47%	11%	1%
<b>연령별</b>							
19-29세	152	169	94%	6%	6%		
30대	156	170	53%	47%	38%	10%	
40대	195	193	28%	72%	58%	13%	1%
50대	216	201	19%	81%	61%	20%	
60대 이상	287	267	27%	73%	61%	11%	1%
<b>직업별</b>							
농/임/어업	22	21	-	-	-	-	-
자영업	154	148	30%	70%	54%	15%	1%
블루칼라	168	157	48%	52%	44%	8%	
화이트칼라	298	308	41%	59%	45%	13%	0%
가정주부	185	184	27%	73%	59%	13%	0%
학생	61	69	98%	2%	2%		
무직/은퇴/기타	118	112	37%	63%	52%	10%	1%
<b>생활 수준별</b>							
상/중상	155	158	38%	62%	42%	20%	
중	445	444	41%	59%	48%	11%	0%
중하	238	235	41%	59%	50%	9%	
하	152	145	46%	54%	46%	7%	1%
<b>성향별</b>							
보수	265	261	35%	65%	53%	11%	1%
중도	295	298	40%	60%	49%	11%	
진보	311	309	44%	56%	42%	13%	1%
모름/응답거절	135	132	50%	50%	43%	7%	1%
<b>부동산 정책</b>							
긍정 평가	195	199	45%	55%	46%	9%	
부정 평가	580	572	38%	62%	49%	13%	1%
<b>대통령 직무</b>							
긍정 평가	473	480	45%	55%	45%	10%	0%
부정 평가	462	449	34%	66%	52%	13%	1%

\*50사례 미만은 수치를 제시하지 않음. 한국갤럽 데일리 오피니언 제381호 www.gallup.co.kr

# 한국갤럽 데일리 오피니언

한국갤럽조사연구소는 1974년 6월 박무익 회장이 설립한 한국 최초의 법인 형태 조사 전문 회사입니다.  
1980년대부터 대통령 직무 수행 평가와 정당 지지도 조사 결과를 발표해 왔으며, 우리 국민의 71%가 한국갤럽을 알고 있습니다.



한국갤럽은 2012년부터 조사의 중립성, 지속성, 대표성을 확보한 ‘한국갤럽 데일리 오피니언’을 제공합니다.  
관심 있는 분이면 누구나, 무료로, 매주 금요일, 한국갤럽 홈페이지 [www.gallup.co.kr](http://www.gallup.co.kr) 에서 새로운 결과를 만나실 수 있습니다.

- **중립성**: 정치권, 이해 관계자, 특정 언론의 의뢰가 아닌, 한국갤럽이 자체 기획, 운영, 공개합니다.
- **지속성**: 특정 이벤트, 특정 시기, 단 하루의 조사 표본 영향력을 최소화하기 위해 연중 지속적으로 매주 추적 조사합니다.
- **대표성**: 전국 유권자 모집단의 특성을 최대한 반영하기 위해 무선 RDD 표본 프레임을 이용합니다.



무작위로 생성한 휴대전화 번호를 이용해 한국갤럽 조사원이 전화를 걸어 하루 300여 명, 매주 약 1,000명 유효표본을 확보합니다.  
매일 수집한 데이터는 지역, 성, 연령 특성에 따라 다음 방법으로 사후 가중처리합니다.

- 하루 데이터는 전국 8권역, 성/연령대 특성 비율로 림(Rim) 가중
- 일일(Daily) 지표는 당일과 직전 이틀 데이터를 3일 이동 평균(3-day-rolling average)
- 주간(Weekly) 지표는 화~목 데이터를 통합해 전국 8권역, 성/연령대 특성 비율로 셀(Cell) 가중



한국갤럽 조사에 관심 가져주셔서 고맙습니다.  
한국갤럽 데일리 오피니언은 한국갤럽의 자산이므로 상업적 용도의 재판매를 금지합니다. 인용하실 때는 반드시 출처를 밝혀주시시오.  
문의: 한국갤럽 02-3702-2100(대표)/2571/2621/2622 또는 홈페이지 Q&A  
주소: 본관 03167 서울시 종로구 사직로 70, 신관 03042 서울시 종로구 자하문로 70