

한국갤럽 데일리 오피니언

제379호 2019년 11월 3주

대통령 직무 수행 평가, 긍·부정 평가 이유 | 정당 지지도 | 주변국 정상 호감도, 관계 주요국, 한일 군사정보보호협정(GSOMIA)

조사 개요

- 조사기간: 2019년 11월 19~21일
- 표본추출: 휴대전화 RDD 표본 프레임에서 무작위 추출(집전화 RDD 15% 포함)
- 응답방식: 전화조사원 인터뷰
- 조사대상: 전국 만 19세 이상 남녀 1,001명
- 표본오차: $\pm 3.1\%$ 포인트(95% 신뢰수준)
- 응답률: 16%(총 통화 6,238명 중 1,001명 응답 완료)
- 의뢰처: 한국갤럽 자체 조사

갤럽리포트 G20191122

한국갤럽 데일리 오피니언 독자 여러분, 안녕하십니까?

1974년 문을 연 저희 연구소가 지금까지 얻은 명성은 저희 조사에 협조해주신 우리 국민들 덕분입니다.

저희는 그에 보답하는 마음으로 2012년부터 자체 기획, 운영하는 정치 지표를 누구나 이용하실 수 있도록 제공해 왔습니다.

올해도 매주 정치, 사회, 경제, 생활, 문화 등 다양한 분야에 대한 흥미로운 조사 결과를 전하겠습니다.

여론조사의 홍수 속에 '정확한 자' 하나를 제공하고자 시작한 저희 노력이 여론의 흐름을 읽으시는 데 도움되기를 바랍니다.

저희 한국갤럽에 몸 담고 있는 한 사람, 한 사람은 공정하고 신뢰 받는 여론조사 기관으로서 사명을 다하기 위해 계속 노력하겠습니다.



한국갤럽 데일리 오피니언 조사 방법 안내

한국갤럽 데일리 오피니언은 조사원이 직접 묻고 응답 받는 인터뷰 방식으로 진행합니다.

전국 유권자 대표성을 최대한 확보하기 위해 무작위발생(RDD: Random Digit Dialing)한 휴대전화 번호를 기본 표본추출틀로 합니다.

단, 휴대전화만으로는 접근하기 어려운 여성, 고연령대 일부는 무작위발생한 집전화번호 조사로 보완합니다(반영 비율 평균 15%).



한국갤럽 유무선 RDD 혼합조사설계, 선거여론조사 관련 연구 논문

2010년 이후 유선전화(일반 집전화)와 무선전화(휴대전화) RDD 조사 과정과 결과를 비교 연구한 논문입니다.

→ [논문 파일 다운로드](#)

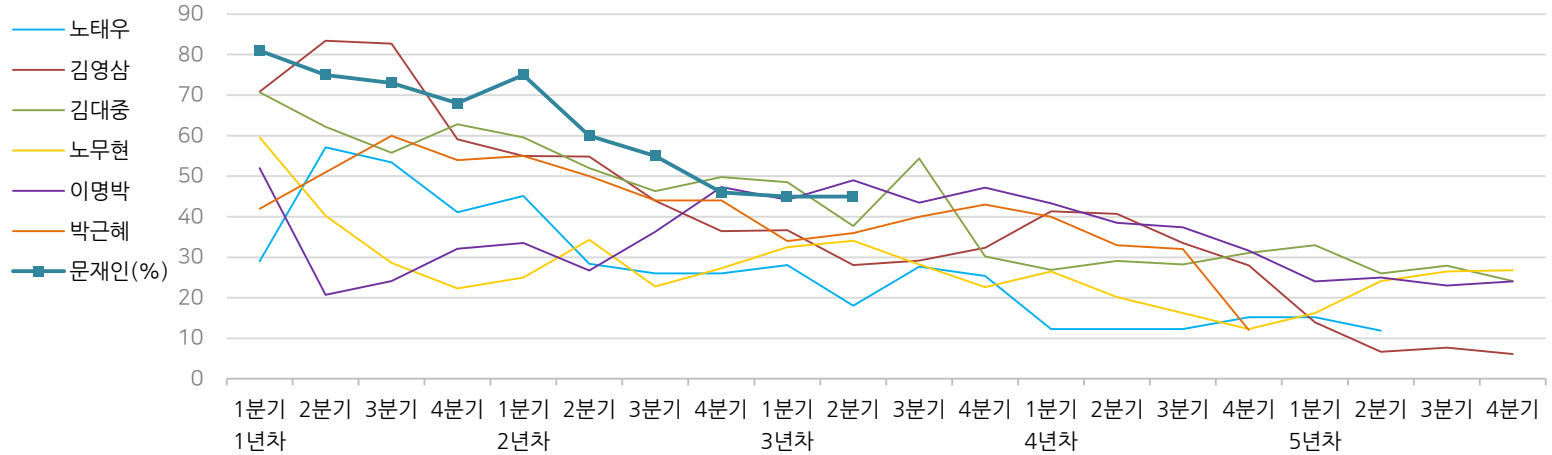
- 지방선거에서 여론조사의 정확성 연구: 조사방법별 정밀성과 편향 (조사연구 2015.2 16권 1호)
- RDD 전화여론조사의 무응답 편향 보정 방법 연구 (조사연구 2014.11 15권 4호)
- 가중방법으로 선거여론조사의 편향을 얼마나 줄일 수 있나 (조사연구 2014.5 15권 2호)
- 무선 RDD 전화조사의 타당성 검토 연구 (조사연구 2013.11 14권 3호)
- 선거시기 여론조사 정확성 제고 방안 (언론중재 2012 여름호 특집논문)
- 유무선 RDD를 결합한 혼합조사설계: 2011 서울시장 보궐선거 예측조사 사례 연구 (응용통계연구 2012년 25권 1호)
- 사전 태도 및 투표 의향과 실제 투표행동 간 상관성 연구 (조사연구 2011.3 12권 1호)

한국갤럽 역대 대통령 직무 수행 평가 1988~2019

1988~2011년은 분기 내 여러 조사 결과의 중위수 기준, 2012년 이후는 한국갤럽 데일리 오피니언 매주 조사 분기별 통합 결과, '잘하고 있다'→긍정, '잘못하고 있다'→부정 평가 비율

질문) 귀하는 ○○○ 대통령이 대통령으로서의 직무를 잘 수행하고 있다고 보십니까, 혹은 잘못 수행하고 있다고 보십니까? (긍정/부정을 답하지 않은 경우 재질문) 굳이 말씀하신다면, '잘하고 있다'와 '잘못하고 있다' 중 어느 쪽입니까?

◎ 역대 대통령 직무 수행 긍정률



◎ 역대 대통령 직무 수행 평가 (%)

역대 대통령	재임연차	1년차				2년차				3년차				4년차				5년차				
		분기	1분기	2분기	3분기	4분기	1분기	2분기	3분기	4분기	1분기	2분기	3분기	4분기	1분기	2분기	3분기	4분기	1분기	2분기	3분기	4분기
13대 노태우 (1988~1993)	긍정	29	57	53	41	45	28	26	-	28	18	28	25	12	-	-	15	-	12	-	-	-
	부정	46	16	25	27	25	41	45	-	40	62	55	54	40	-	-	41	-	56	-	-	
14대 김영삼 (1993~1998)	긍정	71	83	83	59	55	55	44	36	37	28	29	32	41	41	34	28	14	7	8	6	
	부정	7	4	6	18	24	21	25	33	34	41	45	39	33	37	40	47	65	74	78	74	
15대 김대중 (1998~2003)	긍정	71	62	56	63	60	52	46	50	49	38	54	30	27	29	28	31	33	26	28	24	
	부정	7	11	17	14	16	22	29	24	20	26	18	51	55	52	49	49	41	53	52	56	
16대 노무현 (2003~2008)	긍정	60	40	29	22	25	34	23	27	33	34	28	23	27	20	16	12	16	24	27	27	
	부정	19	41	53	62	57	46	60	57	55	53	61	67	63	70	74	79	78	66	64	62	
17대 이명박 (2008~2013)	긍정	52	21	24	32	34	27	36	47	44	49	44	47	43	39	37	32	25	25	23	24	
	부정	29	69	65	55	55	55	55	45	45	41	43	41	49	54	55	60	62	58	59	63	
18대 박근혜 (2013~2017)	긍정	42	51	60	54	55	50	44	44	34	36	40	43	40	33	32	12					
	부정	23	23	21	33	34	39	46	45	56	54	51	46	49	53	55	80					
19대 문재인 (2017~2022)	긍정	81	75	73	68	75	60	55	46	45	45											
	부정	11	17	19	23	15	30	36	44	45	46											

*역대 대통령 평가에는 모두 동일 질문 방식 적용(2점 척도, 재질문 1회). 한국갤럽 www.gallup.co.kr

*박근혜 전 대통령 4년차 4분기 직무 긍정률: 2016년 10월 4주간 평균 24% → 11~12월 6주간 평균 5%. 2017년 3월 10일 탄핵

*문재인 대통령은 2017년 5월 10일 취임, 30일부터 직무 평가 시작. 1년차 1분기는 6월 평균, 2분기 7~9월, 3분기 10~12월, 4분기는 이듬해(2018년) 1~3월 평균

주간 응답자 특성표

주요 분석 단위별 표본오차(95% 신뢰수준 기준)와 지역/성/지지정당/직업/생활수준과 연령 분포 구성입니다. 2019년 7월 행정안전부 주민등록인구 기준 8개 권역/성/연령별 셀 가중 결과

질문) 귀하는 어느 시도에 살고 계십니까? 주소지 기준으로 말씀해 주십시오. (저희가 전화번호를 무작위 추출해 지역을 알지 못합니다.)

질문) 실례지만, 귀하의 연세는 올해 어떻게 되십니까?

질문) 귀하의 직업은 무엇입니까?

질문) 우리 국민들의 생활수준을 상, 중상, 중, 중하, 하의 다섯 단계로 나눈다면 귀댁의 생활수준은 어디에 속한다고 생각하십니까?

응답자 특성표 2019년 11월 3주 (19~21일)	조사완료		목표할당		가중값 배율 (B/A)	표본오차 95% 신뢰수준
	사례수 (명)(A)	비율	사례수 (명)(B)	비율		
전체	1,001	100%	1,000	100%	1.00	±3.1%P
지역별						
서울	198	20%	193	19%	0.98	±7.0%P
인천/경기	307	31%	306	31%	1.00	±5.6%P
강원	30	3%	30	3%	1.00	±17.9%P
대전/세종/충청	100	10%	105	11%	1.05	±9.8%P
광주/전라	98	10%	99	10%	1.01	±9.9%P
대구/경북	101	10%	100	10%	0.99	±9.8%P
부산/울산/경남	153	15%	154	15%	1.01	±7.9%P
제주	14	1%	13	1%	0.90	±26.2%P
성별						
남성	507	51%	496	50%	0.98	±4.4%P
여성	494	49%	504	50%	1.02	±4.4%P
연령별						
19-29세	151	15%	172	17%	1.14	±8.0%P
30대	155	15%	166	17%	1.07	±7.9%P
40대	209	21%	195	20%	0.93	±6.8%P
50대	205	20%	201	20%	0.98	±6.8%P
60대 이상	281	28%	267	27%	0.95	±5.8%P

*표본오차는 조사완료 사례수 기준. 한국갤럽 데일리 오피니언 제379호

*목표할당 사례수는 2019년 7월 행안부 주민등록인구 지역/성/연령별 비율 기준 인원

2019년 11월 3주 (19~21일)	조사완료 사례수 (명)	주민등록인구 기준 가중값 적용 결과					
		가중적용 사례수	연령 분포				
			19~29세	30대	40대	50대	60대+
전체	1,001	1,000	17%	17%	20%	20%	27%
지역별							
서울	198	193	19%	18%	19%	19%	26%
인천/경기	307	306	18%	18%	21%	20%	23%
강원	30	30	-	-	-	-	-
대전/세종/충청	100	105	17%	16%	19%	20%	28%
광주/전라	98	99	16%	14%	18%	20%	31%
대구/경북	101	100	16%	14%	18%	21%	30%
부산/울산/경남	153	154	16%	16%	19%	21%	28%
제주	14	13	-	-	-	-	-
성별							
남성	507	496	18%	17%	20%	20%	24%
여성	494	504	16%	16%	19%	20%	29%
주요 지지 정당별							
더불어민주당	391	398	17%	19%	25%	19%	20%
바른미래당	43	41	-	-	-	-	-
자유한국당	217	208	9%	9%	12%	24%	45%
정의당	90	88	9%	19%	28%	29%	14%
무당(無黨)층	239	245	27%	19%	14%	13%	28%
직업별							
농/임/어업	32	31	-	-	-	-	-
자영업	170	165	4%	18%	26%	31%	21%
블루칼라	145	144	18%	13%	17%	27%	25%
화이트칼라	306	308	18%	30%	31%	14%	6%
가정주부	187	185	1%	6%	15%	27%	51%
학생	58	67	99%	1%			
무직/은퇴/기타	103	100	14%	8%	3%	9%	65%
생활 수준별							
상/중상	175	174	22%	20%	23%	20%	14%
중	444	451	21%	16%	20%	19%	23%
중하	196	193	13%	21%	22%	21%	24%
하	163	161	7%	9%	12%	21%	50%

*50사례 미만은 수치를 제시하지 않음. 한국갤럽

2019년 11월 3주 (19~21일)		조사완료 사례수 (명)			목표할당 사례수 (명)		
		계	남성	여성	계	남성	여성
전국	합계	1,001	507	494	1,000	496	504
	19~29세	151	76	75	172	91	82
	30대	155	89	66	166	85	81
	40대	209	106	103	195	99	96
	50대	205	108	97	201	101	100
	60대 이상	281	128	153	267	120	147
서울	소계	198	108	90	193	93	100
	19~29세	39	19	20	36	18	18
	30대	39	26	13	35	18	18
	40대	29	17	12	36	18	18
	50대	39	20	19	36	18	18
	60대 이상	52	26	26	49	22	27
인천/경기	소계	307	169	138	306	153	153
	19~29세	46	24	22	55	29	26
	30대	52	30	22	55	28	27
	40대	70	41	29	64	33	32
	50대	66	36	30	63	32	31
	60대 이상	73	38	35	70	32	38
강원	소계	30	14	16	30	15	15
	19~29세	5	3	2	5	3	2
	30대	3	2	1	4	2	2
	40대	4	1	3	5	3	3
	50대	5	3	2	6	3	3
	60대 이상	13	5	8	10	4	5
대전/세종/충청	소계	100	46	54	105	53	52
	19~29세	16	9	7	18	10	8
	30대	15	9	6	17	9	8
	40대	21	8	13	20	11	10
	50대	20	9	11	21	11	10
	60대 이상	28	11	17	29	13	16
광주/전라	소계	98	48	50	99	49	50
	19~29세	11	6	5	16	9	7
	30대	15	6	9	14	7	7
	40대	21	11	10	18	9	9
	50대	21	13	8	20	10	10
	60대 이상	30	12	18	31	14	17
대구/경북	소계	101	44	57	100	49	50
	19~29세	15	4	11	16	9	7
	30대	13	6	7	14	8	7
	40대	22	10	12	18	9	9
	50대	17	9	8	21	10	10
	60대 이상	34	15	19	30	13	17
부산/울산/경남	소계	153	72	81	154	76	78
	19~29세	19	11	8	25	13	11
	30대	16	10	6	24	12	12
	40대	39	16	23	29	15	14
	50대	35	17	18	32	16	16
	60대 이상	44	18	26	44	20	24
제주	소계	14	6	8	13	6	6
	19~29세				2	1	1
	30대	2		2	2	1	1
	40대	3	2	1	3	1	1
	50대	2	1	1	3	1	1
	60대 이상	7	3	4	3	1	2

조사완료 응답자 특성표

2019년 8월 1일부터 시행되는 중앙선거여론조사심의위원회 선거여론조사기준 개정안에 따라 지역(8개 권역)/성/연령별 조사완료 사례수와 목표할당 사례수를 함께 제시합니다.

목표할당 사례수 합계나 소계는 최대 ±2까지 차이가 나타날 수 있습니다.

이는 1,000명을 권역(8)*성(2)*연령대(5)=80개 셀별 할당 시 소수점 아래 반올림 때문입니다.

조사 결과 해석에는 어떤 영향도 주지 않는 자연스럽고 불가피한 현상입니다.

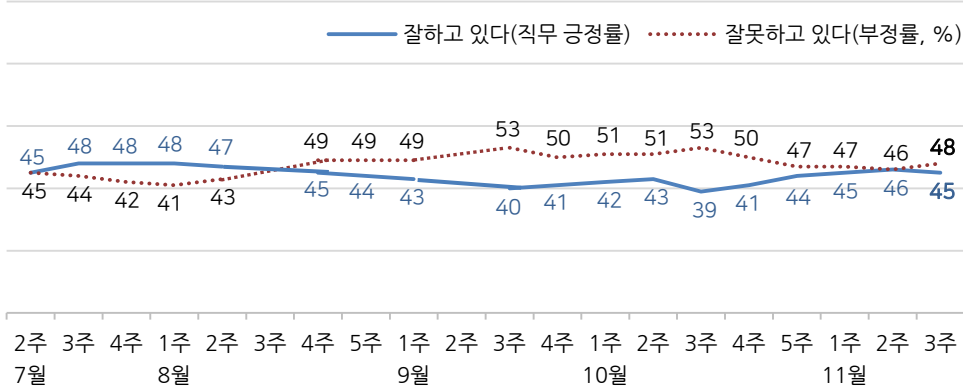
왼쪽 응답자 특성표의 목표 할당 사례수는 2019년 7월 말 행안부 주민등록인구 기준입니다.

대통령 직무 수행 평가, 정당 지지도 - 최근 20주 지표 추이

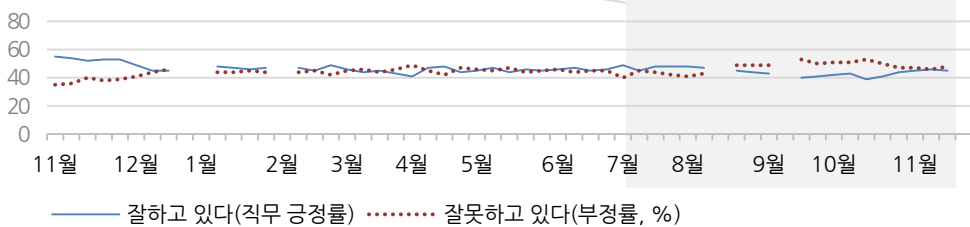
매주 화~목 통합 데이터 | 휴대전화 RDD 조사(집전화 RDD 보완) | 매주 유효표본 약 1,000명 | 표본오차 ±3.1%포인트(95% 신뢰수준) | 최근 20주 평균 응답률 16%

질문) 귀하는 문재인 대통령이 대통령으로서의 직무를 잘 수행하고 있다고 보십니까, 혹은 잘못 수행하고 있다고 보십니까? (긍정/부정을 답하지 않은 경우 재질문) 굳이 말씀하신다면, '잘하고 있다'와 '잘못하고 있다' 중 어느 쪽입니까?

◎ 대통령 직무 수행 평가 - 최근 20주



◎ 대통령 직무 수행 평가 - 2018/2019년

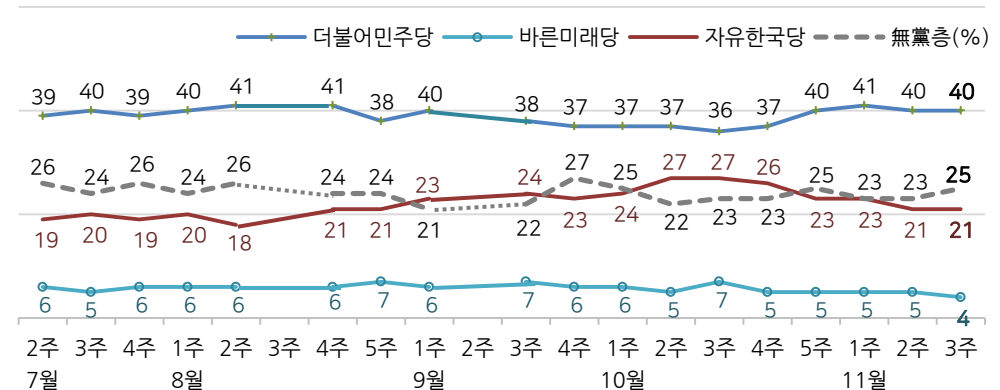


*2018년 12월 4주, 2019년 1월 1주(연말연시), 2월 1주(설), 8월 3주, 9월 2주(추석) 조사 심
*한국갤럽 데일리 오피니언 제379호 www.gallup.co.kr

질문) 현재 우리나라에는

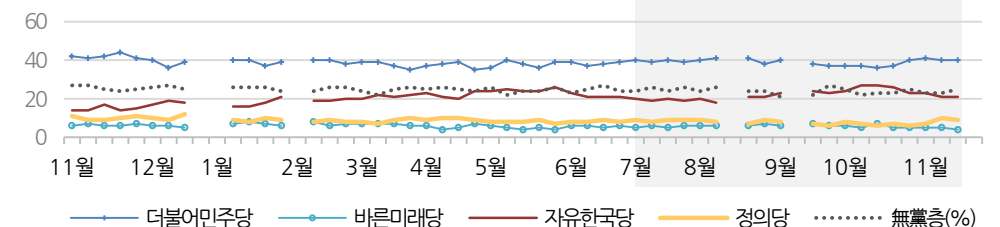
(더불어민주당, 민주평화당, 바른미래당, 우리공화당, 자유한국당, 정의당: 순서 로테이션) 등의 정당이 있습니다. 귀하는 이 중 어느 정당을 지지하십니까? ('모름/없음'인 경우 재질문) 그럼, 본인 성향은 어느 정당에 조금이라도 더 가깝습니까?

◎ 주요 정당 지지도 - 최근 20주



(원내 비교섭단체) 민주평화당/정의당/우리공화당: 11월 2주 1%/10%/1%, 3주 0.5%/9%/1%

◎ 주요 정당 지지도 - 2018/2019년



*민주평화당, 우리공화당은 매주 1% 내외. 무당(無黨)층='현재 지지하는 정당 없음/모름/응답거절'
*2018년 12월 4주, 2019년 1월 1주(연말연시), 2월 1주(설), 8월 3주, 9월 2주(추석) 조사 심
*한국갤럽 데일리 오피니언 제379호 www.gallup.co.kr

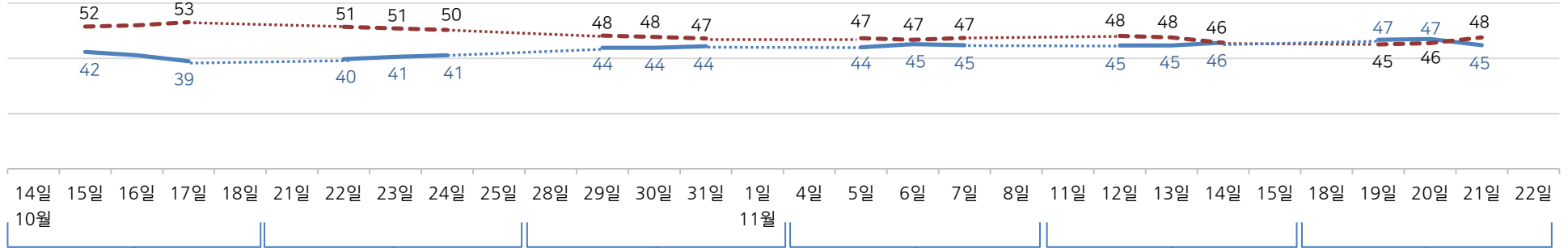
대통령 직무 수행 평가, 주요 정치 이슈 - 최근 6주 일일(Daily) 지표 추이

일일 지표는 3-day rolling average | 휴대전화 RDD 조사(집전화 RDD 보완) | 일일 지표 기준 유효표본 약 1,000명 | 표본오차 ±3.1%포인트(95% 신뢰수준) | 최근 6주 평균 응답률 16%

질문 귀하는 문재인 대통령이 대통령으로서의 직무를 잘 수행하고 있다고 보십니까, 혹은 잘못 수행하고 있다고 보십니까?
(긍정/부정을 답하지 않은 경우 재질문) 굳이 말씀하신다면, '잘하고 있다'와 '잘못하고 있다' 중 어느 쪽입니까?

◎ 대통령 직무 수행 평가 - 최근 6주

— 잘하고 있다(직무 긍정률) — 잘못하고 있다(부정률, %)



10월 3주	4주	5주	11월 1주	2주	3주
12 조국 지지·규탄 도심 집회	20 靑, '주52시간' 보완 논의·계도 기간 도입 검토	26 한국당 지도부 등 범보수, 박정희 40주기 추도식 참석	3 文, 아세안 관련 정상회의 참석차 태국 방문	10 文, 취임 2년 6개월 - 여야 5당 대표 청와대 만찬	17 김세연, 임종석 불출마 선언 - 한미 연합공중훈련 연기
13 당정청, 검찰개혁안 확정 - 총리, 일왕 즉위식 참석 예고	21 '계엄령 문건, 황교안 연루' 의혹 제기, 한국당 강력 반발	28 이낙연, '조국 사태' 사과 - 손학규, '신당 창당' 발언 - 한국당 대통령 풍자 홍보 영상 논란	4 文-아베 만남 - 박찬주 기자회견 논란, 한국당 영입 제안 철회	11 文, 후반기 국정기조 표명 - 이자스민 정의당 입당식	18 50~299인 기업 '주52시간' 계도기간 부여 등 보완책 발표
14 조국 장관, 검찰개혁안 발표 후 사퇴 - 文, '국민 갈등 야기 송구, 검찰개혁·공정 매진' 언급	22 文 국회 시정연설, 정시 확대 언급 - 총리, 일본 방문	29 北 '금강산 문제 실무회담' 거부 - 文 모친상, 가족장, 조문·조화 사절	6 황교안, '보수 대통령' 선언 - 北, 한미 연합공중훈련 비난	13 나경원, '패트 총돌' 검찰 조사 - 퇴직연금제 도입 의무화, 주택연금 가입 연령 확대	19 소방관 국가직 전환 법안 통과 - 文, '국민과의 대화' 방송 출연
15 평양 월드컵 예선 남북전 생중계 무산, 무관중 경기	23 한-스페인 정상회담 - 김정은, 금강산 南 시설 철거 지시	30 이해찬, '조국 사태' 유감 표명 - 교육부, '학종 교직원 특혜 확인' - 北 김정은, 직접 쓴 조의문 전달	7 교육부, 외교·국제고·자사고 2025년 일반고 일괄 전환	14 대학수학능력 시험 - '변혁' 대표 유승민 사퇴, 새 대표 오신환 임명	20 철도노조 무기한 총파업 - 황교안, 패스트트랙·GSOMIA 저지 무기한 단식 투쟁 시작
16 한은 기준금리 인하 (1.5→1.25%)	24 법원, 정경심 구속영장 발부 - 황교안, '민평론' 발표	31 한국당 황영철 의원직 상실 - '고교 무상교육', P2P 금융법' 등 본회의 통과	8 심상경, '국회의원 연봉 삭감'	21 美 국방, 주한미군 철수설 일축 - '한미 방위비 분담금 협상 난항' * GSOMIA 종료 시한 압박 * 홍콩 시위 관련 학내 한중 갈등	
17 文, '기업 투자 환경 마련 최선'	25 황교안, 1박2일 광화문집회 참석	1 이자스민, 정의당 입당	7 교육부, 외교·국제고·자사고 2025년 일반고 일괄 전환	22 美 국방, 주한미군 철수설 일축 - '한미 방위비 분담금 협상 난항' * GSOMIA 종료 시한 압박 * 홍콩 시위 관련 학내 한중 갈등	
18 뉴질랜드 대사, 동성 배우자와 靑 방문	26 바른미래당 내부 갈등 격화	2 국회 원내 교섭단체 대표 연설	8 심상경, '국회의원 연봉 삭감'	23 美 국방, 주한미군 철수설 일축 - '한미 방위비 분담금 협상 난항' * GSOMIA 종료 시한 압박 * 홍콩 시위 관련 학내 한중 갈등	
* 20대 국회 마지막 국정감사	* 경치권, 국회의원·고위공직자 자녀 대입 전수조사 특별법 추진	* 국회 의원 교육단체 대표 연설	9 심상경, '국회의원 연봉 삭감'	24 美 국방, 주한미군 철수설 일축 - '한미 방위비 분담금 협상 난항' * GSOMIA 종료 시한 압박 * 홍콩 시위 관련 학내 한중 갈등	
* 윤석열 관련 의혹 한겨레 보도 논란	* 한국당 '패트' 가산점·조국TF 표창	* 국회 의원 정수 확대 공방	10 심상경, '국회의원 연봉 삭감'	25 美 국방, 주한미군 철수설 일축 - '한미 방위비 분담금 협상 난항' * GSOMIA 종료 시한 압박 * 홍콩 시위 관련 학내 한중 갈등	
* 아프리카돼지열병 추가 확진		* 한국당 '박찬주 영입' 논란	11 심상경, '국회의원 연봉 삭감'	26 美 국방, 주한미군 철수설 일축 - '한미 방위비 분담금 협상 난항' * GSOMIA 종료 시한 압박 * 홍콩 시위 관련 학내 한중 갈등	
			12 심상경, '국회의원 연봉 삭감'	27 美 국방, 주한미군 철수설 일축 - '한미 방위비 분담금 협상 난항' * GSOMIA 종료 시한 압박 * 홍콩 시위 관련 학내 한중 갈등	
			13 심상경, '국회의원 연봉 삭감'	28 美 국방, 주한미군 철수설 일축 - '한미 방위비 분담금 협상 난항' * GSOMIA 종료 시한 압박 * 홍콩 시위 관련 학내 한중 갈등	
			14 심상경, '국회의원 연봉 삭감'	29 美 국방, 주한미군 철수설 일축 - '한미 방위비 분담금 협상 난항' * GSOMIA 종료 시한 압박 * 홍콩 시위 관련 학내 한중 갈등	
			15 심상경, '국회의원 연봉 삭감'	30 美 국방, 주한미군 철수설 일축 - '한미 방위비 분담금 협상 난항' * GSOMIA 종료 시한 압박 * 홍콩 시위 관련 학내 한중 갈등	
			16 심상경, '국회의원 연봉 삭감'	31 美 국방, 주한미군 철수설 일축 - '한미 방위비 분담금 협상 난항' * GSOMIA 종료 시한 압박 * 홍콩 시위 관련 학내 한중 갈등	
			17 심상경, '국회의원 연봉 삭감'	1 美 국방, 주한미군 철수설 일축 - '한미 방위비 분담금 협상 난항' * GSOMIA 종료 시한 압박 * 홍콩 시위 관련 학내 한중 갈등	
			18 심상경, '국회의원 연봉 삭감'	2 美 국방, 주한미군 철수설 일축 - '한미 방위비 분담금 협상 난항' * GSOMIA 종료 시한 압박 * 홍콩 시위 관련 학내 한중 갈등	
			19 심상경, '국회의원 연봉 삭감'	3 美 국방, 주한미군 철수설 일축 - '한미 방위비 분담금 협상 난항' * GSOMIA 종료 시한 압박 * 홍콩 시위 관련 학내 한중 갈등	
			20 심상경, '국회의원 연봉 삭감'	4 美 국방, 주한미군 철수설 일축 - '한미 방위비 분담금 협상 난항' * GSOMIA 종료 시한 압박 * 홍콩 시위 관련 학내 한중 갈등	
			21 심상경, '국회의원 연봉 삭감'	5 美 국방, 주한미군 철수설 일축 - '한미 방위비 분담금 협상 난항' * GSOMIA 종료 시한 압박 * 홍콩 시위 관련 학내 한중 갈등	
			22 심상경, '국회의원 연봉 삭감'	6 美 국방, 주한미군 철수설 일축 - '한미 방위비 분담금 협상 난항' * GSOMIA 종료 시한 압박 * 홍콩 시위 관련 학내 한중 갈등	

대통령 직무 수행 평가 - 주간 지표 / 일일 지표 / 상세 결과

2019년 (최근 6개월)		조사완료 사례수 (명)	대통령 직무 수행 평가			
			잘하고 있다	잘못하고 있다	어느 쪽도 아니다	모름/ 응답거절
주간	05월 4주(21~23)	1,001	46%	44%	6%	4%
주간	05월 5주(28~30)	1,002	45%	45%	4%	6%
주간	06월 1주(04~05)	1,006	46%	46%	4%	5%
주간	06월 2주(11~13)	1,002	47%	44%	4%	6%
주간	06월 3주(18~20)	1,005	45%	45%	4%	7%
주간	06월 4주(25~27)	1,003	46%	45%	5%	5%
주간	07월 1주(02~04)	1,008	49%	40%	5%	5%
주간	07월 2주(09~11)	1,005	45%	45%	4%	5%
주간	07월 3주(16~18)	1,002	48%	44%	4%	5%
주간	07월 4주(23~25)	1,006	48%	42%	5%	5%
주간	8월 1주(7/30~8/1)	1,002	48%	41%	3%	7%
주간	08월 2주(06~08)	1,009	47%	43%	3%	7%
주간	08월 3주(12~16)	한국갤럽 사옥 내부 공간 재배치, 시설 점검차 조사 침				
주간	08월 4주(20~22)	1,002	45%	49%	3%	4%
주간	08월 5주(27~29)	1,004	44%	49%	3%	4%
주간	09월 1주(03~05)	1,002	43%	49%	3%	5%
주간	09월 2주(09~13)	추석 연휴				
주간	09월 3주(17~19)	1,000	40%	53%	3%	4%
주간	09월 4주(24~26)	1,002	41%	50%	3%	6%
주간	10월 1주(01~02)	1,004	42%	51%	2%	4%
주간	10월 2주(08, 10)	1,002	43%	51%	3%	4%
주간	10월 3주(15~17)	1,004	39%	53%	3%	5%
주간	10월 4주(22~24)	1,001	41%	50%	3%	5%
주간	10월 5주(29~31)	1,000	44%	47%	3%	5%
주간	11월 1주(05~07)	1,003	45%	47%	3%	5%
주간	11월 2주(12~14)	1,002	46%	46%	5%	4%
주간	11월 3주(19~21)	1,001	45%	48%	3%	5%
일일	11/11(월)					
일일	11/12(화)	1,012	45%	48%	3%	4%
일일	11/13(수)	1,008	45%	48%	4%	4%
일일	11/14(목)	1,002	46%	46%	5%	4%
일일	11/15(금)					
일일	11/18(월)					
일일	11/19(화)	995	47%	45%	5%	4%
일일	11/20(수)	999	47%	46%	4%	4%
일일	11/21(목)	1,001	45%	48%	3%	5%
일일	11/22(금)					

*일일 지표는 3-day-rolling average

질문) 귀하는 문재인 대통령이 대통령으로서의 직무를 잘 수행하고 있다고 보십니까, 혹은 잘못 수행하고 있다고 보십니까? (긍정/부정을 답하지 않은 경우 재질문) 굳이 말씀하신다면, '잘하고 있다'와 '잘못하고 있다' 중 어느 쪽입니까?

2019년 11월 3주 (19~21일)		조사완료 사례수 (명)	가중적용 사례수 (명)	대통령 직무 수행 평가			
				잘하고 있다	잘못하고 있다	어느 쪽도 아니다	모름/ 응답거절
전체		1,001	1,000	45%	48%	3%	5%
지역별	서울	198	193	42%	50%	2%	5%
	인천/경기	307	306	48%	48%	2%	2%
	강원	30	30	-	-	-	-
	대전/세종/충청	100	105	40%	48%	3%	9%
	광주/전라	98	99	70%	25%	3%	2%
	대구/경북	101	100	21%	67%	3%	9%
	부산/울산/경남	153	154	44%	48%	2%	6%
	제주	14	13	-	-	-	-
성별	남성	507	496	43%	51%	2%	4%
	여성	494	504	47%	44%	3%	6%
연령별	19-29세	151	170	44%	46%	1%	10%
	30대	155	166	54%	39%	3%	5%
	40대	209	197	56%	40%	3%	1%
	50대	205	201	45%	49%	2%	4%
	60대 이상	281	267	31%	59%	4%	5%
주요 지지정당별	더불어민주당	391	398	80%	16%	2%	2%
	바른미래당	43	41	-	-	-	-
	자유한국당	217	208	3%	94%	1%	2%
	정의당	90	88	73%	21%	4%	3%
	무당(無黨)층	239	245	19%	61%	6%	14%
직업별	농/임/어업	32	31	-	-	-	-
	자영업	170	165	41%	54%	3%	2%
	블루칼라	145	144	49%	43%	3%	5%
	화이트칼라	306	308	59%	35%	3%	3%
	가정주부	187	185	37%	53%	3%	7%
	학생	58	67	33%	58%		10%
	무직/은퇴/기타	103	100	27%	64%	2%	7%
생활수준별	상/중상	175	174	49%	47%	1%	3%
	중	444	451	49%	45%	2%	4%
	중하	196	193	44%	48%	3%	5%
	하	163	161	32%	54%	6%	7%
성향별	보수	290	283	20%	75%	2%	3%
	중도	260	263	49%	44%	3%	4%
	진보	294	299	70%	24%	3%	3%
	모름/응답거절	157	156	35%	47%	4%	14%

*50사례 미만은 수치를 제시하지 않음. 한국갤럽 데일리 오피니언 제379호 www.gallup.co.kr

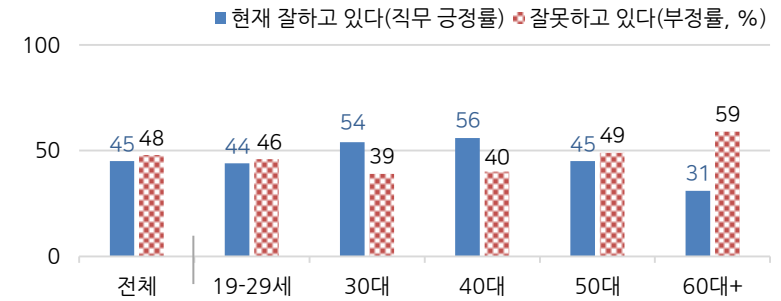
대통령 직무 수행 평가 이유

질문 어떤 점에서 (잘하고/잘못하고 있다고) 생각하십니까 한 가지만 구체적으로 말씀해 주십시오.(자유응답)

대통령 직무 수행 긍정 평가 이유 2019년 11월 19~21일 (긍정 평가자 448명)		대통령 직무 수행 부정 평가 이유 2019년 11월 19~21일 (부정 평가자 475명)	
외교 잘함(+3)	15%	경제/민생 문제 해결 부족(-5)	31%
소통 잘한다(+7)	9%	전반적으로 부족하다(+3)	10%
최선을 다함/열심히 한다	8%	북한 관계 치중/친북 성향	8%
북한과의 관계 개선	8%	외교 문제	7%
복지 확대	7%	인사(人事) 문제	6%
전반적으로 잘한다	7%	북핵/안보	4%
기본에 충실/원칙대로 함/공정함	3%	독단적/일방적/편파적	4%
전 정권보다 낫다	3%	부동산 정책	2%
서민 위한 노력	3%	소통 미흡	2%
국민 입장을 생각한다	2%	국론 분열/갈등	2%
평화를 위한 노력	2%	일자리 문제/고용 부족	2%
경제 정책	2%	신뢰할 수 없음/비호감	2%
검찰 개혁	2%	주관·소신 부족/여론에 휘둘림	1%
개혁/적폐청산/개혁의지	2%	과도한 복지	1%
주관·소신 있다(-3)	1%	서민 어려움/빈부 격차 확대	1%
일자리 창출/비정규직 정규직화	1%	공약 실천 미흡	1%
북핵 문제 대응/안보	1%	성급함/수습 안 됨	1%
부동산 정책	1%	근로시간 단축	1%
통합/협치/화합	1%	보여주기식 정치	1%
최저임금 인상	1%	원전 정책/탈원전	1%
안정감/나라가 조용함	1%	국고/재정 낭비	1%
정직함/솔직함/투명함	1%	세금 인상	1%
기타	4%	최저임금 인상	1%
모름/응답거절	16%	교육 정책	1%
		기타	3%
		모름/응답거절	4%

*(+/-) 표시는 지난주 대비 증감폭이
±3%포인트 이상인 항목(단위: %포인트)
*한국갤럽 데일리 제379호 www.gallup.co.kr

◎ 대통령 직무 수행 평가: 연령별 - 2019년 11월 3주(19~21일)



*성·연령별 대통령 직무 수행 평가, 정당 지지도는 매월 말 공개하는 월 통합 자료 참조
*전국 성인 1,001명 전화조사. 한국갤럽 데일리 오피니언 제379호 www.gallup.co.kr

정당 지지도 - 최근 6개월 추이 / 상세 결과

질문 현재 우리나라에는 (더불어민주당, 민주평화당, 바른미래당, 우리공화당, 자유한국당, 정의당, 순서 로테이션) 등의 정당이 있습니다. 귀하는 이 중 어느 정당을 지지하십니까?
(‘모름/없음’인 경우 재질문) 그럼, 본인 성향은 어느 정당에 조금이라도 더 가깝습니까?

2019년 (최근 6개월)	조사완료 사례수 (명)	정당 지지도								무당층 無黨層
		더불어 민주당	민주 평화당	바른 미래당	우리 공화당	자유 한국당	정의당	기타		
05월 4주(21~23)	1,001	36%	0.4%	5%		24%	9%	1%	24%	
05월 5주(28~30)	1,002	39%	1%	4%		22%	7%	0%	26%	
06월 1주(04~05)	1,006	39%	1%	6%		23%	8%	1%	23%	
06월 2주(11~13)	1,002	37%	1%	6%		21%	8%	0%	25%	
06월 3주(18~20)	1,005	38%	1%	5%		21%	9%	1%	27%	
06월 4주(25~27)	1,003	39%	1%	6%		21%	8%	1%	24%	
07월 1주(02~04)	1,008	40%	0.2%	5%	1%	20%	9%	0%	24%	
07월 2주(09~11)	1,005	39%	1%	6%	1%	19%	8%	1%	26%	
07월 3주(16~18)	1,002	40%	1%	5%	1%	20%	9%	0%	24%	
07월 4주(23~25)	1,006	39%	0.4%	6%	1%	19%	9%	1%	26%	
8월 1주(7/30~8/1)	1,002	40%	1%	6%	1%	20%	9%	0%	24%	
08월 2주(06~08)	1,009	41%	1%	6%	1%	18%	8%	0%	26%	
08월 3주(12~16)	한국갤럽 사옥 내부 공간 재배치, 시설 점검차 조사 심									
08월 4주(20~22)	1,002	41%	1%	6%	1%	21%	7%	0%	24%	
08월 5주(27~29)	1,004	38%	0.3%	7%	1%	21%	9%	0%	24%	
09월 1주(03~05)	1,002	40%	1%	6%	1%	23%	8%	0%	21%	
09월 2주(09~13)	추석 연휴									
09월 3주(17~19)	1,000	38%	0.4%	7%	1%	24%	7%	0%	22%	
09월 4주(24~26)	1,002	37%	0.5%	6%	0.4%	23%	6%	0%	27%	
10월 1주(01~02)	1,004	37%	0.1%	6%	1%	24%	8%	0%	25%	
10월 2주(08, 10)	1,002	37%	0.3%	5%	0.4%	27%	7%	0%	22%	
10월 3주(15~17)	1,004	36%	1%	7%	1%	27%	6%	0%	23%	
10월 4주(22~24)	1,001	37%	1%	5%	1%	26%	7%	0%	23%	
10월 5주(29~31)	1,000	40%	0.2%	5%	1%	23%	6%	0%	25%	
11월 1주(05~07)	1,003	41%	0.4%	5%	1%	23%	7%	0%	23%	
11월 2주(12~14)	1,002	40%	1%	5%	1%	21%	10%	0%	23%	
11월 3주(19~21)	1,001	40%	0.5%	4%	1%	21%	9%	1%	25%	

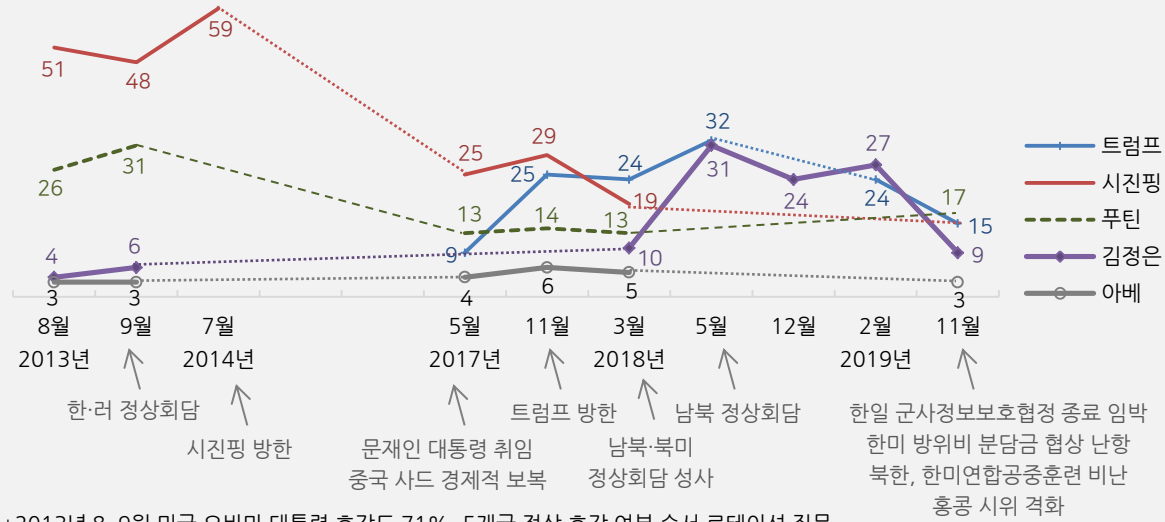
* 한국갤럽 데일리 오피니언 제379호 www.gallup.co.kr

2019년 11월 3주 (19~21일)	조사완료 사례수 (명)	가중적용 사례수 (명)	정당 지지도								없음	모름 응답 거절
			더불어 민주당	민주 평화당	바른 미래당	우리 공화당	자유 한국당	정의당	기타	무당층 無黨層		
전체	1,001	1,000	40%	0.5%	4%	1%	21%	9%	1%	25%	21%	4%
지역별 서울	198	193	35%	0%	6%	1%	21%	11%	0%	26%	21%	5%
인천/경기	307	306	41%	0%	4%	1%	19%	11%	1%	23%	21%	2%
강원	30	30	-	-	-	-	-	-	-	-	-	-
대전/세종/충청	100	105	40%		1%		27%	5%		27%	20%	7%
광주/전라	98	99	63%	3%	1%	2%	4%	14%		14%	11%	2%
대구/경북	101	100	15%		10%	2%	35%	7%		31%	28%	3%
부산/울산/경남	153	154	39%		3%	1%	22%	6%	1%	28%	21%	7%
제주	14	13	-	-	-	-	-	-	-	-	-	-
성별 남성	507	496	39%	0%	6%	1%	23%	9%	1%	21%	18%	2%
여성	494	504	40%	1%	2%	1%	19%	9%	1%	28%	23%	5%
연령별 19-29세	151	170	40%		6%		11%	5%		38%	29%	9%
30대	155	166	46%	1%	2%	2%	12%	10%		28%	25%	3%
40대	209	197	51%	0%	4%	0%	13%	13%	1%	17%	16%	2%
50대	205	201	37%	1%	6%	1%	25%	13%	1%	16%	15%	0%
60대 이상	281	267	29%	1%	3%	1%	36%	5%	0%	25%	20%	6%
직업별 농/임/어업	32	31	-	-	-	-	-	-	-	-	-	-
자영업	170	165	38%	1%	3%	3%	29%	8%		18%	14%	3%
블루칼라	145	144	43%	1%	6%	1%	14%	9%	1%	25%	21%	3%
화이트칼라	306	308	46%	0%	5%	0%	12%	15%	0%	21%	19%	2%
가정주부	187	185	37%		2%		27%	6%	1%	27%	21%	5%
학생	58	67	34%		7%		18%	1%		39%	33%	7%
무직/은퇴/기타	103	100	28%	1%	3%	2%	35%	3%		30%	23%	7%
생활 수준별 상/중상	175	174	47%	1%	5%	1%	20%	9%	1%	16%	13%	3%
중	444	451	41%	0%	4%	1%	19%	10%		25%	21%	4%
중하	196	193	42%	0%	5%	1%	18%	8%	1%	24%	23%	1%
하	163	161	28%		3%	1%	29%	6%	1%	33%	26%	6%
성향별 보수	290	283	19%		6%	2%	51%	2%	1%	19%	17%	2%
중도	260	263	44%	1%	5%	0%	12%	8%		29%	27%	3%
진보	294	299	61%	1%	3%	0%	3%	18%	1%	13%	11%	3%
모름/응답거절	157	156	28%	1%	2%	1%	14%	6%	1%	47%	36%	11%
대통령 긍정 평가자	447	448	71%	0%	2%	0%	1%	14%	0%	11%	7%	3%
직무 부정 평가자	477	475	13%	1%	7%	2%	41%	4%	1%	32%	28%	4%

* 50사례 미만은 수치를 제시하지 않음. 한국갤럽 데일리 오피니언 제379호 www.gallup.co.kr

주변국 정상 호감도

◎ 주변국 정상 호감도 (%, '호감이 간다' 응답)



*2013년 8, 9월 미국 오바마 대통령 호감도 71%. 5개국 정상 호감 여부 순서 로테이션 질문

*각 시점 전국 성인 1,000명 이상 전화조사. 한국갤럽 데일리 오피니언 제379호 www.gallup.co.kr

질문) 귀하는 미국 트럼프 대통령에게 호감이 가십니까, 호감이 가지 않습니다가?

	조사완료 사례수 (명)	가중적용 사례수 (명)	미국 트럼프 대통령 호감 여부		
			호감이 간다	호감이 가지 않는다	모름/ 응답거절
2017년 5월 4주(23~25일)	1,003	1,003	9%	85%	6%
11월 3주(14~16일)	1,003	1,000	25%	66%	10%
2018년 3월 2주(13~15일)	1,003	1,000	24%	67%	9%
5월 5주(29~31일)	1,002	1,000	32%	51%	16%
2019년 2월 2주(12~14일)	1,002	1,000	24%	64%	12%
11월 3주(19~21일)	1,001	1,000	15%	77%	8%
지역별					
서울	198	193	14%	76%	10%
인천/경기	307	306	19%	74%	7%
강원	30	30	-	-	-
대전/세종/충청	100	105	12%	77%	10%
광주/전라	98	99	12%	81%	8%
대구/경북	101	100	12%	82%	6%
부산/울산/경남	153	154	18%	76%	6%
제주	14	13	-	-	-
성별					
남성	507	496	17%	77%	6%
여성	494	504	14%	76%	10%
연령별					
19-29세	151	170	25%	67%	9%
30대	155	166	21%	74%	5%
40대	209	197	11%	82%	6%
50대	205	201	9%	85%	6%
60대 이상	281	267	13%	75%	12%
주요 지지정당별					
더불어민주당	391	398	12%	80%	7%
바른미래당	43	41	-	-	-
자유한국당	217	208	20%	71%	9%
정의당	90	88	15%	79%	6%
무당(無黨)층	239	245	16%	75%	9%
직업별					
농/임/어업	32	31	-	-	-
자영업	170	165	15%	76%	9%
블루칼라	145	144	18%	76%	6%
화이트칼라	306	308	16%	78%	6%
가정주부	187	185	11%	78%	10%
학생	58	67	21%	67%	12%
무직/은퇴/기타	103	100	15%	74%	11%
성향별					
보수	290	283	18%	74%	8%
중도	260	263	15%	79%	6%
진보	294	299	13%	80%	6%
모름/응답거절	157	156	14%	72%	14%
대통령 직무					
긍정 평가자	447	448	13%	79%	7%
부정 평가자	477	475	18%	74%	8%

*2017년 11월은 트럼프 방한, 2018년 3월은 북미 회담 성사, 5월은 회담 철회 번복 후 조사

*50사례 미만은 수치를 제시하지 않음. 한국갤럽 데일리 제379호 www.gallup.co.kr

질문) 귀하는 중국 시진핑 국가주석에게 호감이 가십니까, 호감이 가지 않습니다가?

	조사완료 사례수 (명)	가중적용 사례수 (명)	중국 시진핑 주석 호감 여부		
			호감이 간다	호감이 가지 않는다	모름/ 응답거절
2013년 8월 1주(5~8일)	1,207	1,207	51%	25%	24%
9월 4주(23~26일)	1,208	1,208	48%	25%	27%
2014년 7월 2주(8~10일)	1,012	1,012	59%	15%	26%
2017년 5월 4주(23~25일)	1,003	1,003	25%	64%	11%
11월 3주(14~16일)	1,003	1,000	29%	59%	13%
2018년 3월 2주(13~15일)	1,003	1,000	19%	66%	14%
2019년 11월 3주(19~21일)	1,001	1,000	15%	73%	11%
지역별					
서울	198	193	9%	81%	10%
인천/경기	307	306	16%	74%	10%
강원	30	30	-	-	-
대전/세종/충청	100	105	13%	72%	16%
광주/전라	98	99	23%	70%	7%
대구/경북	101	100	13%	74%	13%
부산/울산/경남	153	154	17%	69%	13%
제주	14	13	-	-	-
성별					
남성	507	496	16%	74%	10%
여성	494	504	14%	73%	13%
연령별					
19-29세	151	170	6%	85%	9%
30대	155	166	10%	82%	8%
40대	209	197	15%	72%	13%
50대	205	201	18%	69%	13%
60대 이상	281	267	22%	65%	13%
주요 지지정당별					
더불어민주당	391	398	18%	72%	10%
바른미래당	43	41	-	-	-
자유한국당	217	208	13%	75%	11%
정의당	90	88	16%	75%	9%
무당(無黨)층	239	245	11%	74%	16%
직업별					
농/임/어업	32	31	-	-	-
자영업	170	165	19%	69%	11%
블루칼라	145	144	14%	76%	11%
화이트칼라	306	308	13%	77%	10%
가정주부	187	185	19%	67%	14%
학생	58	67	6%	87%	7%
무직/은퇴/기타	103	100	16%	68%	17%
성향별					
보수	290	283	17%	74%	10%
중도	260	263	13%	76%	10%
진보	294	299	17%	74%	9%
모름/응답거절	157	156	12%	67%	22%
대통령 직무					
긍정 평가자	447	448	19%	70%	12%
부정 평가자	477	475	13%	79%	9%

*2014년 7월 초 시 주석 한국 방문, 2017년 11월 한중 정상회담, 중국 사드 경제 보복 완화

*50사례 미만은 수치를 제시하지 않음. 한국갤럽 데일리 제379호 www.gallup.co.kr

질문) 귀하는 일본 아베 총리에게 호감이 가십니까, 호감이 가지 않습니까?

	조사완료 사례수 (명)	가중적용 사례수 (명)	일본 아베 총리 호감 여부		
			호감이 간다	호감이 가지 않는다	모름/ 응답거절
2013년 8월 1주(5~8일)	1,207	1,207	3%	90%	7%
9월 4주(23~26일)	1,208	1,208	3%	89%	8%
2017년 5월 4주(23~25일)	1,003	1,003	4%	90%	6%
11월 3주(14~16일)	1,003	1,000	6%	89%	6%
2018년 3월 2주(13~15일)	1,003	1,000	5%	89%	6%
2019년 11월 3주(19~21일)	1,001	1,000	3%	92%	5%
지역별					
서울	198	193	4%	90%	7%
인천/경기	307	306	4%	93%	3%
강원	30	30	-	-	-
대전/세종/충청	100	105		95%	5%
광주/전라	98	99	4%	92%	5%
대구/경북	101	100	6%	91%	3%
부산/울산/경남	153	154	1%	95%	4%
제주	14	13	-	-	-
성별					
남성	507	496	4%	93%	4%
여성	494	504	2%	92%	6%
연령별					
19-29세	151	170	3%	94%	3%
30대	155	166	5%	92%	3%
40대	209	197	2%	96%	2%
50대	205	201	3%	93%	4%
60대 이상	281	267	3%	88%	9%
주요 지지정당별					
더불어민주당	391	398	1%	98%	1%
바른미래당	43	41	-	-	-
자유한국당	217	208	6%	85%	10%
정의당	90	88	2%	96%	1%
무당(無黨)층	239	245	3%	90%	7%
직업별					
농/임/어업	32	31	-	-	-
자영업	170	165	2%	94%	4%
블루칼라	145	144	3%	94%	3%
화이트칼라	306	308	2%	95%	3%
가정주부	187	185	2%	93%	6%
학생	58	67	3%	95%	2%
무직/은퇴/기타	103	100	9%	77%	14%
성향별					
보수	290	283	6%	86%	7%
중도	260	263	2%	96%	2%
진보	294	299	1%	98%	1%
모름/응답거절	157	156	3%	86%	11%
대통령 직무					
긍정 평가자	447	448	0%	97%	2%
부정 평가자	477	475	6%	88%	6%

*50사례 미만은 수치를 제시하지 않음. 한국갤럽 데일리 제379호 www.gallup.co.kr

질문) 귀하는 러시아 푸틴 대통령에게 호감이 가십니까, 호감이 가지 않습니까?

	조사완료 사례수 (명)	가중적용 사례수 (명)	푸틴 러시아 대통령 호감 여부		
			호감이 간다	호감이 가지 않는다	모름/ 응답거절
2013년 8월 1주(5~8일)	1,207	1,207	26%	36%	38%
9월 4주(23~26일)	1,208	1,208	31%	31%	38%
2017년 5월 4주(23~25일)	1,003	1,003	13%	67%	20%
11월 3주(14~16일)	1,003	1,000	14%	68%	18%
2018년 3월 2주(13~15일)	1,003	1,000	13%	68%	19%
2019년 11월 3주(19~21일)	1,001	1,000	17%	61%	22%
지역별					
서울	198	193	13%	64%	23%
인천/경기	307	306	18%	63%	18%
강원	30	30	-	-	-
대전/세종/충청	100	105	19%	53%	28%
광주/전라	98	99	20%	64%	16%
대구/경북	101	100	11%	63%	25%
부산/울산/경남	153	154	19%	55%	26%
제주	14	13	-	-	-
성별					
남성	507	496	20%	60%	19%
여성	494	504	13%	62%	24%
연령별					
19-29세	151	170	24%	60%	17%
30대	155	166	24%	62%	15%
40대	209	197	18%	66%	16%
50대	205	201	10%	65%	25%
60대 이상	281	267	13%	56%	31%
주요 지지정당별					
더불어민주당	391	398	17%	62%	21%
바른미래당	43	41	-	-	-
자유한국당	217	208	13%	64%	23%
정의당	90	88	16%	67%	17%
무당(無黨)층	239	245	19%	57%	24%
직업별					
농/임/어업	32	31	-	-	-
자영업	170	165	24%	58%	18%
블루칼라	145	144	11%	65%	24%
화이트칼라	306	308	19%	66%	16%
가정주부	187	185	11%	56%	32%
학생	58	67	24%	56%	19%
무직/은퇴/기타	103	100	15%	60%	25%
성향별					
보수	290	283	19%	56%	25%
중도	260	263	17%	66%	17%
진보	294	299	16%	70%	13%
모름/응답거절	157	156	14%	46%	40%
대통령 직무					
긍정 평가자	447	448	17%	62%	21%
부정 평가자	477	475	18%	64%	19%

*2013년 9월 박근혜 전 대통령 러시아 방문. 2017년 9월 문재인 대통령 러시아 방문

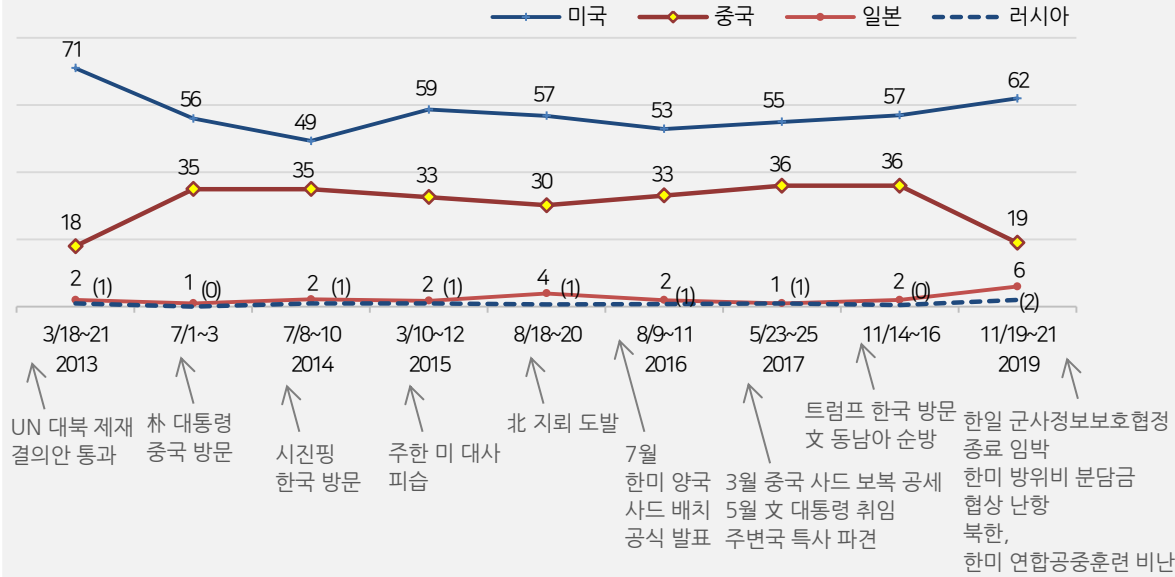
*50사례 미만은 수치를 제시하지 않음. 한국갤럽 데일리 제379호 www.gallup.co.kr

질문) 귀하는 북한 김정은 국무위원장에게 호감이 가십니까, 호감이 가지 않습니까?

	조사완료 사례수 (명)	가중적용 사례수 (명)	북한 김정은 국무위원장 호감 여부		
			호감이 간다	호감이 가지 않는다	모름/ 응답거절
2013년 8월 1주(5~8일)	1,207	1,207	4%	89%	7%
9월 4주(23~26일)	1,208	1,208	6%	86%	8%
2018년 3월 2주(13~15일)	1,003	1,000	10%	83%	7%
5월 5주(29~31일)	1,002	1,000	31%	55%	14%
12월 2주(11~13일)	1,003	1,000	24%	59%	16%
2019년 2월 2주(12~14일)	1,002	1,000	27%	62%	11%
11월 3주(19~21일)	1,001	1,000	9%	82%	9%
지역별					
서울	198	193	8%	85%	8%
인천/경기	307	306	11%	80%	9%
강원	30	30	-	-	-
대전/세종/충청	100	105	7%	87%	6%
광주/전라	98	99	16%	71%	14%
대구/경북	101	100	4%	89%	7%
부산/울산/경남	153	154	8%	87%	6%
제주	14	13	-	-	-
성별					
남성	507	496	8%	84%	7%
여성	494	504	10%	80%	10%
연령별					
19-29세	151	170	3%	91%	6%
30대	155	166	11%	83%	6%
40대	209	197	13%	75%	12%
50대	205	201	11%	79%	10%
60대 이상	281	267	7%	84%	9%
주요 지지정당별					
더불어민주당	391	398	14%	73%	13%
바른미래당	43	41	-	-	-
자유한국당	217	208	3%	95%	2%
정의당	90	88	19%	69%	12%
무당(無黨)층	239	245	3%	89%	8%
직업별					
농/임/어업	32	31	-	-	-
자영업	170	165	7%	83%	9%
블루칼라	145	144	10%	84%	6%
화이트칼라	306	308	12%	78%	10%
가정주부	187	185	11%	81%	8%
학생	58	67	1%	93%	6%
무직/은퇴/기타	103	100	5%	85%	10%
성향별					
보수	290	283	8%	87%	5%
중도	260	263	6%	86%	8%
진보	294	299	13%	76%	11%
모름/응답거절	157	156	7%	81%	11%
대통령 직무					
긍정 평가자	447	448	16%	71%	13%
부정 평가자	477	475	4%	94%	2%

*50사례 미만은 수치를 제시하지 않음. 한국갤럽 데일리 제379호 www.gallup.co.kr

◎ 한반도 평화를 위해 가장 중요한 주변국 (%)



*괄호 안 수치는 러시아. 한국갤럽 데일리 오피니언 제379호 www.gallup.co.kr

질문) 귀하는 우리 주변국인 (미국, 중국, 일본, 러시아: 순서 로테이션) 중 한반도의 평화를 위해 어느 나라와의 관계가 가장 중요하다고 보십니까?

2019년 11월 3주 (19~21일)	조사완료 사례수 (명)	가중적용 사례수 (명)	한반도 평화를 위해 가장 중요한 주변국					
			미국	중국	일본	러시아	기타	모름/ 응답거절
전체	1,001	1,000	62%	19%	6%	2%	3%	9%
지역별								
서울	198	193	67%	18%	3%	1%	5%	7%
인천/경기	307	306	61%	19%	7%	2%	3%	8%
강원	30	30	-	-	-	-	-	-
대전/세종/충청	100	105	51%	24%	12%		1%	11%
광주/전라	98	99	65%	17%	1%	3%	2%	11%
대구/경북	101	100	67%	18%	6%	3%	1%	6%
부산/울산/경남	153	154	64%	18%	4%	2%	2%	10%
제주	14	13	-	-	-	-	-	-
성별								
남성	507	496	62%	21%	7%	2%	3%	5%
여성	494	504	63%	17%	5%	1%	2%	12%
연령별								
19-29세	151	170	68%	14%	6%	3%	2%	7%
30대	155	166	70%	19%	4%	1%	1%	4%
40대	209	197	59%	23%	3%	1%	3%	10%
50대	205	201	53%	24%	7%	2%	5%	9%
60대 이상	281	267	63%	16%	7%	2%	1%	11%
주요 지지정당별								
더불어민주당	391	398	62%	23%	3%	1%	4%	6%
바른미래당	43	41	-	-	-	-	-	-
자유한국당	217	208	74%	12%	9%	1%		4%
정의당	90	88	56%	27%	2%	1%	4%	10%
무당(無黨)층	239	245	56%	15%	7%	2%	2%	17%
직업별								
농/임/어업	32	31	-	-	-	-	-	-
자영업	170	165	63%	16%	7%	1%	2%	10%
블루칼라	145	144	55%	20%	6%	4%	5%	9%
화이트칼라	306	308	62%	24%	3%	2%	4%	6%
가정주부	187	185	66%	16%	5%	1%	1%	11%
학생	58	67	77%	13%	5%	2%		4%
무직/은퇴/기타	103	100	61%	17%	9%		1%	12%
성향별								
보수	290	283	69%	16%	8%	1%	2%	5%
중도	260	263	64%	19%	7%	2%	3%	6%
진보	294	299	64%	23%	3%	2%	4%	5%
모름/응답거절	157	156	46%	16%	7%	1%	2%	28%
대통령 직무								
긍정 평가자	447	448	61%	24%	3%	2%	4%	7%
부정 평가자	477	475	66%	15%	9%	2%	1%	7%

*기타 응답은 대부분 '북한'. 50사례 미만은 수치를 제시하지 않음. 한국갤럽 데일리 오피니언 제379호

한일 군사정보보호협정(GSOMIA)

질문) 지난 8월 정부는 한일 양국이 군사정보를 공유하는 한일 군사정보보호협정, 즉 지소미아(GSOMIA)를 연장하지 않기로 결정했는데요. 귀하는 이에 대해 잘한 일로 보십니까, 잘못된 일로 보십니까?

2019년	조사완료 사례수 (명)	가중적용 사례수 (명)	한일 군사정보보호협정 종료 결정		
			잘한 일	잘못한 일	모름/응답거절
8월 5주(27~29일)	1,004	1,000	53%	28%	19%
11월 3주(19~21일)	1,001	1,000	51%	29%	20%
지역별					
서울	198	193	51%	30%	19%
인천/경기	307	306	55%	29%	16%
강원	30	30	-	-	-
대전/세종/충청	100	105	45%	28%	28%
광주/전라	98	99	63%	19%	18%
대구/경북	101	100	37%	43%	21%
부산/울산/경남	153	154	48%	30%	23%
제주	14	13	-	-	-
성별					
남성	507	496	56%	32%	13%
여성	494	504	47%	26%	27%
연령별					
19-29세	151	170	44%	26%	30%
30대	155	166	64%	22%	15%
40대	209	197	66%	20%	14%
50대	205	201	53%	35%	12%
60대 이상	281	267	36%	38%	27%
주요 지정당별					
더불어민주당	391	398	78%	9%	14%
바른미래당	43	41	-	-	-
자유한국당	217	208	15%	70%	15%
정의당	90	88	77%	8%	15%
무당(無黨)층	239	245	30%	31%	39%
직업별					
농/임/어업	32	31	-	-	-
자영업	170	165	50%	37%	13%
블루칼라	145	144	60%	22%	18%
화이트칼라	306	308	65%	20%	14%
가정주부	187	185	36%	32%	32%
학생	58	67	34%	39%	27%
무직/은퇴/기타	103	100	35%	41%	24%
성향별					
보수	290	283	28%	57%	14%
중도	260	263	54%	28%	17%
진보	294	299	79%	10%	11%
모름/응답거절	157	156	33%	16%	51%
대통령 직무					
긍정 평가자	447	448	81%	5%	14%
부정 평가자	477	475	26%	55%	20%

*50사례 미만은 수치를 제시하지 않음. 한국갤럽 데일리 오피니언 제379호 www.gallup.co.kr

한국갤럽 데일리 오피니언

한국갤럽조사연구소는 1974년 6월 박무익 회장이 설립한 한국 최초의 법인 형태 조사 전문 회사입니다.
1980년대부터 대통령 직무 수행 평가와 정당 지지도 조사 결과를 발표해 왔으며, 우리 국민의 71%가 한국갤럽을 알고 있습니다.



한국갤럽은 2012년부터 조사의 중립성, 지속성, 대표성을 확보한 ‘한국갤럽 데일리 오피니언’을 제공합니다.
관심 있는 분이면 누구나, 무료로, 매주 금요일, 한국갤럽 홈페이지 www.gallup.co.kr 에서 새로운 결과를 만나실 수 있습니다.

- **중립성**: 정치권, 이해 관계자, 특정 언론의 의뢰가 아닌, 한국갤럽이 자체 기획, 운영, 공개합니다.
- **지속성**: 특정 이벤트, 특정 시기, 단 하루의 조사 표본 영향력을 최소화하기 위해 연중 지속적으로 매주 추적 조사합니다.
- **대표성**: 전국 유권자 모집단의 특성을 최대한 반영하기 위해 무선 RDD 표본 프레임을 이용합니다.



무작위로 생성한 휴대전화 번호를 이용해 한국갤럽 조사원이 전화를 걸어 하루 300여 명, 매주 약 1,000명 유효표본을 확보합니다.
매일 수집한 데이터는 지역, 성, 연령 특성에 따라 다음 방법으로 사후 가중처리합니다.

- 하루 데이터는 전국 8권역, 성/연령대 특성 비율로 림(Rim) 가중
- 일일(Daily) 지표는 당일과 직전 이틀 데이터를 3일 이동 평균(3-day-rolling average)
- 주간(Weekly) 지표는 화~목 데이터를 통합해 전국 8권역, 성/연령대 특성 비율로 셀(Cell) 가중



한국갤럽 조사에 관심 가져주셔서 고맙습니다.
한국갤럽 데일리 오피니언은 한국갤럽의 자산이므로 상업적 용도의 재판매를 금지합니다. 인용하실 때는 반드시 출처를 밝혀주시시오.
문의: 한국갤럽 02-3702-2100(대표)/2571/2621/2622 또는 홈페이지 Q&A
주소: 본관 03167 서울시 종로구 사직로 70, 신관 03042 서울시 종로구 자하문로 70