

한국갤럽 데일리 오피니언

제378호 2019년 11월 2주

대통령 직무 수행 평가, 긍·부정 평가 이유 | 정당 지지도 | [분야별 정책 평가 - 경제/고용노동/복지/교육/대북/외교/국방 정책, 공직자 인사](#)

조사 개요

- 조사기간: 2019년 11월 12~14일
- 표본추출: 휴대전화 RDD 표본 프레임에서 무작위 추출(집전화 RDD 15% 포함)
- 응답방식: 전화조사원 인터뷰
- 조사대상: 전국 만 19세 이상 남녀 1,002명
- 표본오차: $\pm 3.1\%$ 포인트(95% 신뢰수준)
- 응답률: 15%(총 통화 6,815명 중 1,002명 응답 완료)
- 의뢰처: 한국갤럽 자체 조사

갤럽리포트 G20191115

한국갤럽 데일리 오피니언 독자 여러분, 안녕하십니까?

1974년 문을 연 저희 연구소가 지금까지 얻은 명성은 저희 조사에 협조해주신 우리 국민들 덕분입니다.

저희는 그에 보답하는 마음으로 2012년부터 자체 기획, 운영하는 정치 지표를 누구나 이용하실 수 있도록 제공해 왔습니다.

올해도 매주 정치, 사회, 경제, 생활, 문화 등 다양한 분야에 대한 흥미로운 조사 결과를 전하겠습니다.

여론조사의 홍수 속에 '정확한 자' 하나를 제공하고자 시작한 저희 노력이 여론의 흐름을 읽으시는 데 도움되기를 바랍니다.

저희 한국갤럽에 몸 담고 있는 한 사람, 한 사람은 공정하고 신뢰 받는 여론조사 기관으로서 사명을 다하기 위해 계속 노력하겠습니다.



한국갤럽 데일리 오피니언 조사 방법 안내

한국갤럽 데일리 오피니언은 조사원이 직접 묻고 응답 받는 인터뷰 방식으로 진행합니다.

전국 유권자 대표성을 최대한 확보하기 위해 무작위발생(RDD: Random Digit Dialing)한 휴대전화 번호를 기본 표본추출틀로 합니다.

단, 휴대전화만으로는 접근하기 어려운 여성, 고연령대 일부는 무작위발생한 집전화번호 조사로 보완합니다(반영 비율 평균 15%).



한국갤럽 유무선 RDD 혼합조사설계, 선거여론조사 관련 연구 논문

2010년 이후 유선전화(일반 집전화)와 무선전화(휴대전화) RDD 조사 과정과 결과를 비교 연구한 논문입니다.

→ [논문 파일 다운로드](#)

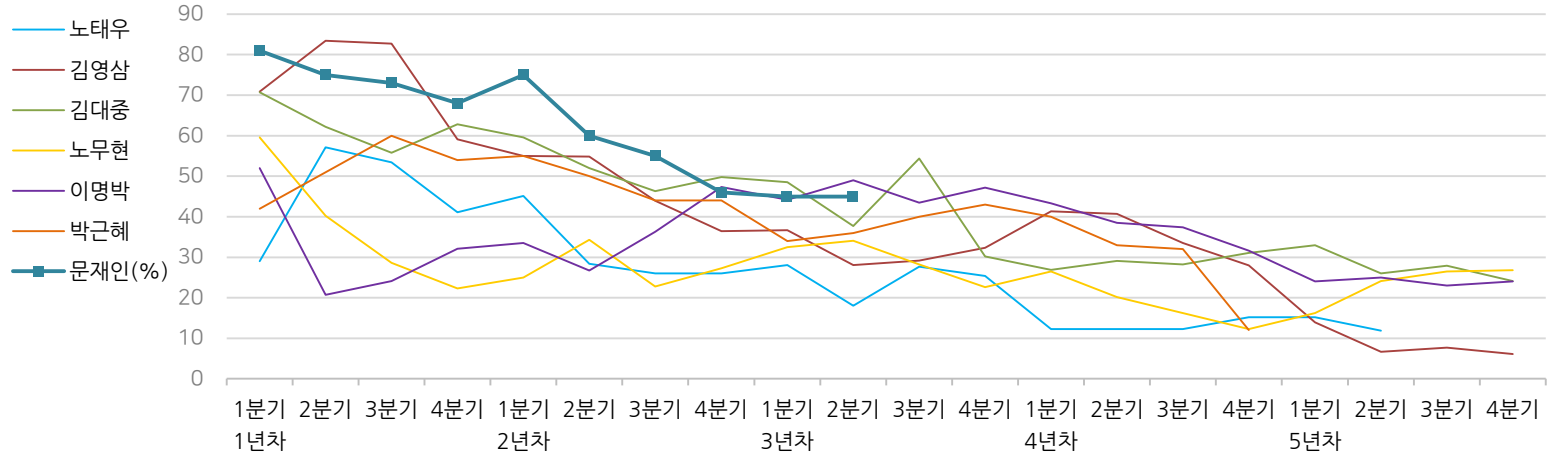
- 지방선거에서 여론조사의 정확성 연구: 조사방법별 정밀성과 편향 (조사연구 2015.2 16권 1호)
- RDD 전화여론조사의 무응답 편향 보정 방법 연구 (조사연구 2014.11 15권 4호)
- 가중방법으로 선거여론조사의 편향을 얼마나 줄일 수 있나 (조사연구 2014.5 15권 2호)
- 무선 RDD 전화조사의 타당성 검토 연구 (조사연구 2013.11 14권 3호)
- 선거시기 여론조사 정확성 제고 방안 (언론중재 2012 여름호 특집논문)
- 유무선 RDD를 결합한 혼합조사설계: 2011 서울시장 보궐선거 예측조사 사례 연구 (응용통계연구 2012년 25권 1호)
- 사전 태도 및 투표 의향과 실제 투표행동 간 상관성 연구 (조사연구 2011.3 12권 1호)

한국갤럽 역대 대통령 직무 수행 평가 1988~2019

1988~2011년은 분기 내 여러 조사 결과의 중위수 기준, 2012년 이후는 한국갤럽 데일리 오피니언 매주 조사 분기별 통합 결과, '잘하고 있다'→'긍정', '잘못하고 있다'→'부정' 평가 비율

질문 귀하는 ○○○ 대통령이 대통령으로서의 직무를 잘 수행하고 있다고 보십니까, 혹은 잘못 수행하고 있다고 보십니까? (긍정/부정을 답하지 않은 경우 재질문) 굳이 말씀하신다면, '잘하고 있다'와 '잘못하고 있다' 중 어느 쪽입니까?

◎ 역대 대통령 직무 수행 긍정률



◎ 역대 대통령 직무 수행 평가 (%)

역대 대통령	재임연차	1년차				2년차				3년차				4년차				5년차					
		분기	1분기	2분기	3분기	4분기	1분기	2분기	3분기	4분기	1분기	2분기	3분기	4분기	1분기	2분기	3분기	4분기	1분기	2분기	3분기	4분기	
13대 노태우 (1988~1993)	긍정	29	57	53	41	45	28	26	-	28	18	28	25	12	-	-	15	-	12	-	-	-	-
	부정	46	16	25	27	25	41	45	-	40	62	55	54	40	-	-	41	-	56	-	-	-	-
14대 김영삼 (1993~1998)	긍정	71	83	83	59	55	55	44	36	37	28	29	32	41	41	34	28	14	7	8	6		
	부정	7	4	6	18	24	21	25	33	34	41	45	39	33	37	40	47	65	74	78	74		
15대 김대중 (1998~2003)	긍정	71	62	56	63	60	52	46	50	49	38	54	30	27	29	28	31	33	26	28	24		
	부정	7	11	17	14	16	22	29	24	20	26	18	51	55	52	49	49	41	53	52	56		
16대 노무현 (2003~2008)	긍정	60	40	29	22	25	34	23	27	33	34	28	23	27	20	16	12	16	24	27	27		
	부정	19	41	53	62	57	46	60	57	55	53	61	67	63	70	74	79	78	66	64	62		
17대 이명박 (2008~2013)	긍정	52	21	24	32	34	27	36	47	44	49	44	47	43	39	37	32	25	25	23	24		
	부정	29	69	65	55	55	55	55	45	45	41	43	41	49	54	55	60	62	58	59	63		
18대 박근혜 (2013~2017)	긍정	42	51	60	54	55	50	44	44	34	36	40	43	40	33	32	12						
	부정	23	23	21	33	34	39	46	45	56	54	51	46	49	53	55	80						
19대 문재인 (2017~2022)	긍정	81	75	73	68	75	60	55	46	45	45												
	부정	11	17	19	23	15	30	36	44	45	46												

*역대 대통령 평가에는 모두 동일 질문 방식 적용(2점 척도, 재질문 1회). 한국갤럽 www.gallup.co.kr

*박근혜 전 대통령 4년차 4분기 직무 긍정률: 2016년 10월 4주간 평균 24% → 11~12월 6주간 평균 5%. 2017년 3월 10일 탄핵

*문재인 대통령은 2017년 5월 10일 취임, 30일부터 직무 평가 시작. 1년차 1분기는 6월 평균, 2분기 7~9월, 3분기 10~12월, 4분기는 이듬해(2018년) 1~3월 평균

주간 응답자 특성표

주요 분석 단위별 표본오차(95% 신뢰수준 기준)와 지역/성/지지정당/직업/생활수준과 연령 분포 구성입니다. 2019년 7월 행정안전부 주민등록인구 기준 8개 권역/성/연령별 셀 가장 결과

질문 귀하는 어느 시도에 살고 계십니까? 주소지 기준으로 말씀해 주십시오. (저희가 전화번호를 무작위 추출해 지역을 알지 못합니다.)

질문 실례지만, 귀하의 연세는 올해 어떻게 되십니까?

질문 귀하의 직업은 무엇입니까?

질문 우리 국민들의 생활수준을 상, 중상, 중, 중하, 하의 다섯 단계로 나눈다면 귀댁의 생활수준은 어디에 속한다고 생각하십니까?

응답자 특성표 2019년 11월 2주 (12~14일)	조사완료		목표할당		가중값 배율 (B/A)	표본오차 95% 신뢰수준
	사례수 (명)(A)	비율	사례수 (명)(B)	비율		
전체	1,002	100%	1,000	100%	1.00	±3.1%P
지역별						
서울	193	19%	193	19%	1.00	±7.1%P
인천/경기	305	30%	306	31%	1.00	±5.6%P
강원	32	3%	30	3%	0.94	±17.3%P
대전/세종/충청	104	10%	105	11%	1.01	±9.6%P
광주/전라	100	10%	99	10%	0.99	±9.8%P
대구/경북	101	10%	100	10%	0.99	±9.8%P
부산/울산/경남	154	15%	154	15%	1.00	±7.9%P
제주	13	1%	13	1%	0.97	±27.2%P
성별						
남성	515	51%	496	50%	0.96	±4.3%P
여성	487	49%	504	50%	1.04	±4.4%P
연령별						
19-29세	154	15%	172	17%	1.12	±7.9%P
30대	157	16%	166	17%	1.06	±7.8%P
40대	203	20%	195	20%	0.96	±6.9%P
50대	212	21%	201	20%	0.95	±6.7%P
60대 이상	276	28%	267	27%	0.97	±5.9%P

*표본오차는 조사완료 사례수 기준. 한국갤럽 데일리 오피니언 제378호

*목표할당 사례수는 2019년 7월 행안부 주민등록인구 지역/성/연령별 비율 기준 인원

2019년 11월 2주 (12~14일)	조사완료 사례수 (명)	주민등록인구 기준 가중값 적용 결과					
		가중적용 사례수	연령 분포				
			19~29세	30대	40대	50대	60대+
전체	1,002	1,000	17%	16%	19%	20%	27%
지역별							
서울	193	193	19%	18%	19%	19%	26%
인천/경기	305	306	18%	18%	21%	20%	23%
강원	32	30	-	-	-	-	-
대전/세종/충청	104	105	17%	16%	19%	20%	28%
광주/전라	100	99	16%	14%	18%	20%	31%
대구/경북	101	100	16%	14%	18%	21%	30%
부산/울산/경남	154	154	16%	16%	19%	21%	28%
제주	13	13	-	-	-	-	-
성별							
남성	515	496	18%	17%	20%	20%	24%
여성	487	504	16%	16%	19%	20%	29%
주요 지지 정당별							
더불어민주당	403	396	16%	18%	23%	22%	21%
바른미래당	53	53	22%	19%	23%	14%	21%
자유한국당	210	206	8%	10%	14%	22%	45%
정의당	104	105	14%	23%	24%	27%	13%
무당(無黨)층	217	226	28%	16%	17%	13%	26%
직업별							
농/임/어업	35	32	-	-	-	-	-
자영업	153	147	6%	9%	25%	34%	26%
블루칼라	156	155	20%	16%	18%	24%	22%
화이트칼라	340	339	13%	33%	30%	17%	6%
가정주부	152	151	1%	7%	15%	23%	53%
학생	56	59	98%	2%			
무직/은퇴/기타	110	117	22%	2%	2%	9%	65%
생활 수준별							
상/중상	199	197	26%	17%	26%	21%	11%
중	441	438	19%	19%	17%	19%	25%
중하	188	188	14%	19%	23%	22%	21%
하	152	153	5%	8%	16%	19%	52%

*50사례 미만은 수치를 제시하지 않음. 한국갤럽

2019년 11월 2주 (12~14일)		조사완료 사례수 (명)			목표할당 사례수 (명)		
		계	남성	여성	계	남성	여성
전국	합계	1,002	515	487	1,000	496	504
	19~29세	154	88	66	172	91	82
	30대	157	90	67	166	85	81
	40대	203	104	99	195	99	96
	50대	212	107	105	201	101	100
	60대 이상	276	126	150	267	120	147
서울	소계	193	104	89	193	93	100
	19~29세	33	20	13	36	18	18
	30대	32	16	16	35	18	18
	40대	32	12	20	36	18	18
	50대	49	33	16	36	18	18
	60대 이상	47	23	24	49	22	27
인천/경기	소계	305	167	138	306	153	153
	19~29세	48	35	13	55	29	26
	30대	51	30	21	55	28	27
	40대	73	36	37	64	33	32
	50대	60	30	30	63	32	31
	60대 이상	73	36	37	70	32	38
강원	소계	32	15	17	30	15	15
	19~29세	3	1	2	5	3	2
	30대	4	2	2	4	2	2
	40대	5	4	1	5	3	3
	50대	3	1	2	6	3	3
	60대 이상	17	7	10	10	4	5
대전/세종/충청	소계	104	53	51	105	53	52
	19~29세	20	8	12	18	10	8
	30대	18	10	8	17	9	8
	40대	18	11	7	20	11	10
	50대	19	7	12	21	11	10
	60대 이상	29	17	12	29	13	16
광주/전라	소계	100	50	50	99	49	50
	19~29세	12	8	4	16	9	7
	30대	10	7	3	14	7	7
	40대	16	8	8	18	9	9
	50대	19	9	10	20	10	10
	60대 이상	43	18	25	31	14	17
대구/경북	소계	101	43	58	100	49	50
	19~29세	13	7	6	16	9	7
	30대	14	9	5	14	8	7
	40대	21	10	11	18	9	9
	50대	24	9	15	21	10	10
	60대 이상	29	8	21	30	13	17
부산/울산/경남	소계	154	74	80	154	76	78
	19~29세	23	8	15	25	13	11
	30대	27	15	12	24	12	12
	40대	35	21	14	29	15	14
	50대	36	16	20	32	16	16
	60대 이상	33	14	19	44	20	24
제주	소계	13	9	4	13	6	6
	19~29세	2	1	1	2	1	1
	30대	1	1	1	2	1	1
	40대	3	2	1	3	1	1
	50대	2	2	1	3	1	1
	60대 이상	5	3	2	3	1	2

조사완료 응답자 특성표

2019년 8월 1일부터 시행되는 중앙선거여론조사심의위원회 선거여론조사기준 개정안에 따라 지역(8개 권역)/성/연령별 조사완료 사례수와 목표할당 사례수를 함께 제시합니다.

목표할당 사례수 합계나 소계는 최대 ±2까지 차이가 나타날 수 있습니다.

이는 1,000명을 권역(8)*성(2)*연령대(5)=80개 셀별 할당 시 소수점 아래 반올림 때문입니다.

조사 결과 해석에는 어떤 영향도 주지 않는 자연스럽고 불가피한 현상입니다.

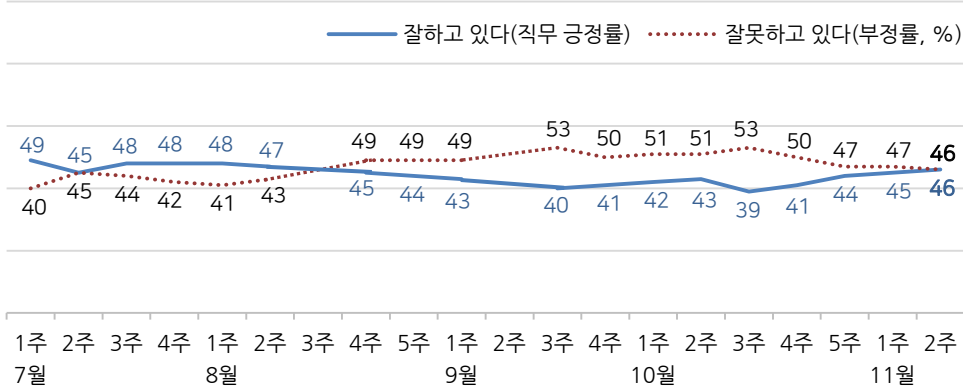
왼쪽 응답자 특성표의 목표 할당 사례수는 2019년 7월 말 행안부 주민등록인구 기준입니다.

대통령 직무 수행 평가, 정당 지지도 - 최근 20주 지표 추이

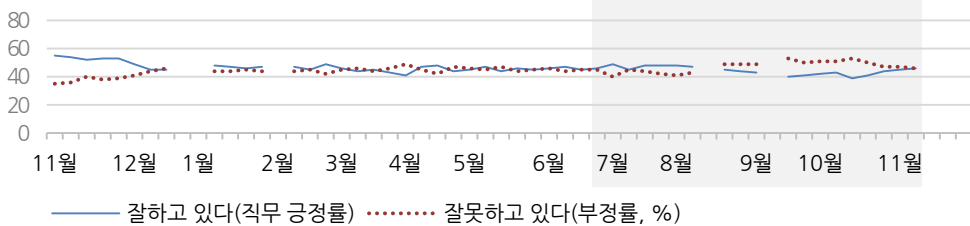
매주 화~목 통합 데이터 | 휴대전화 RDD 조사(집전화 RDD 보완) | 매주 유효표본 약 1,000명 | 표본오차 ±3.1%포인트(95% 신뢰수준) | 최근 20주 평균 응답률 16%

질문 귀하는 문재인 대통령이 대통령으로서의 직무를 잘 수행하고 있다고 보십니까, 혹은 잘못 수행하고 있다고 보십니까? (긍정/부정을 답하지 않은 경우 재질문) 굳이 말씀하신다면, '잘하고 있다'와 '잘못하고 있다' 중 어느 쪽입니까?

◎ 대통령 직무 수행 평가 - 최근 20주



◎ 대통령 직무 수행 평가 - 2018/2019년

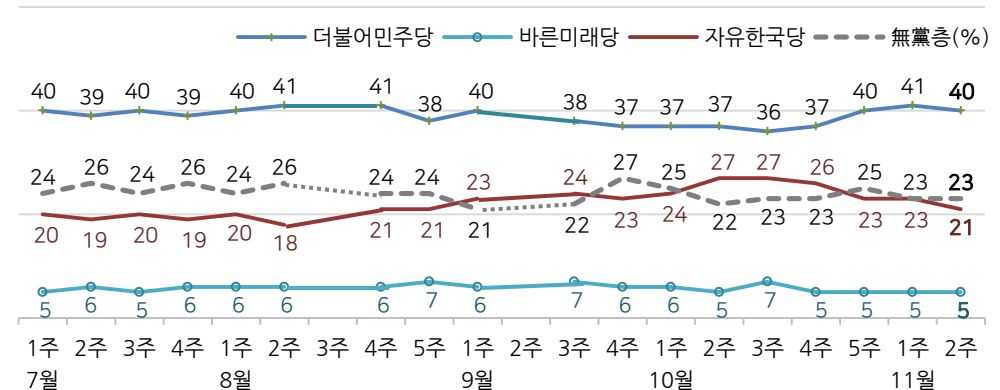


*2018년 12월 4주, 2019년 1월 1주(연말연시), 2월 1주(설), 8월 3주, 9월 2주(추석) 조사 심
*한국갤럽 데일리 오피니언 제378호 www.gallup.co.kr

질문 현재 우리나라에는

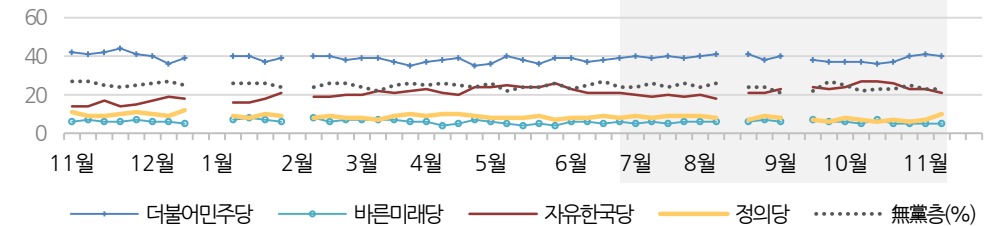
(더불어민주당, 민주평화당, 바른미래당, 우리공화당, 자유한국당, 정의당: 순서 로테이션) 등의 정당이 있습니다. 귀하는 이 중 어느 정당을 지지하십니까? ('모름/없음'인 경우 재질문) 그럼, 본인 성향은 어느 정당에 조금이라도 더 가깝습니까?

◎ 주요 정당 지지도 - 최근 20주



(원내 비교섭단체) 민주평화당/정의당/우리공화당: 11월 1주 0.4%/7%/1%, 2주 1%/10%/1%

◎ 주요 정당 지지도 - 2018/2019년



*민주평화당, 우리공화당은 매주 1% 내외. 무당(無黨)층='현재 지지하는 정당 없음/모름/응답거절'
*2018년 12월 4주, 2019년 1월 1주(연말연시), 2월 1주(설), 8월 3주, 9월 2주(추석) 조사 심
*한국갤럽 데일리 오피니언 제378호 www.gallup.co.kr

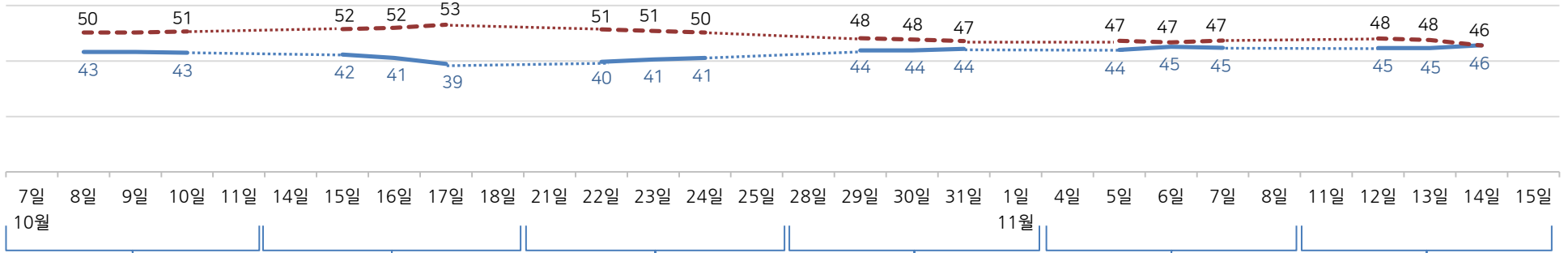
대통령 직무 수행 평가, 주요 정치 이슈 - 최근 6주 일일(Daily) 지표 추이

일일 지표는 3-day rolling average | 휴대전화 RDD 조사(집전화 RDD 보완) | 일일 지표 기준 유효표본 약 1,000명 | 표본오차 ±3.1%포인트(95% 신뢰수준) | 최근 6주 평균 응답률 16%

질문 귀하는 문재인 대통령이 대통령으로서의 직무를 잘 수행하고 있다고 보십니까, 혹은 잘못 수행하고 있다고 보십니까?
(긍정/부정을 답하지 않은 경우 재질문) 굳이 말씀하신다면, '잘하고 있다'와 '잘못하고 있다' 중 어느 쪽입니까?

◎ 대통령 직무 수행 평가 - 최근 6주

— 잘하고 있다(직무 긍정률) — 잘못하고 있다(부정률, %)



10월 2주	3주	4주	5주	11월 1주	2주
5 대검찰청 인근 서초동 일대 '검찰개혁' 촉구 대규모 촛불집회	12 조국 지지·규탄 도심 집회	20 靑, '주52시간' 보완 논의·계도 기간 도입 검토	26 한국당 지도부 등 범보수, 박정희 40주기 추도식 참석	3 文, 아세안 관련 정상회의 참석차 태국 방문	10 文, 취임 2년 6개월 - 여야 5당 대표 청와대 만찬
6 북미 실무협상 결렬 - 안철수, 경계복귀설 일축	13 당정청, 검찰개혁안 확정 - 총리, 일왕 즉위식 참석 예고	21 '계엄령 문건, 황교안 연루' 의혹 제기, 한국당 강력 반발	28 이낙연, '조국 사태' 사과 - 손학규, '신당 창당' 발언	4 文-아베 면담 - 박찬주 기자회견 논란, 한국당 영입 제안 철회	11 文, 후반기 국정기조 표명 - 이자스민 정의당 입당식
7 文, 서초동·광화문 집회 관련 첫 언급	14 조국 장관, 검찰개혁안 발표 후 사퇴	22 文 국회 시정연설, 정시 확대 언급 - 총리, 일본 방문	29 北 '금강산 문제 실무회담' 거부 - 文 모친상, 가족장, 조문·조화 사절	6 황교안, '보수 대통합' 선언 - 北, 한미 연합공중훈련 비난	13 나경원, '패트 총돌' 검찰 조사 - 퇴직연금제 도입 의무화, 주택연금 가입 연령 확대
8 조국 장관, 검찰개혁 방안 발표	15 평양 월드컵 예선 남북전 - 한국당, 조국 장관 상대 헌법소원	23 한·스페인 정상회담 - 김정은, 금강산 南 시설 철거 지시	30 이해찬, '조국 사태' 유감 표명 - 교육부, '학종 교직원 특혜 확인'	- 北, 한미 연합공중훈련 비난 - 국토부, 민간택지 분양가 상한제 대상 지역 발표	14 대학수학능력 시험 - '변혁' 대표 유승민 사퇴, 새 대표 오신환 임명
9 광화문 일대 '조국 사퇴 촉구, 정부 규탄' 대규모 집회	16 한은 기준금리 인하 (1.5→1.25%)	24 법원, 정경심 구속영장 발부 - 황교안, '민평론' 발표	31 한국당 황영철 의원직 상실 - '고교 무상교육', 'P2P 금융법' 등 본회의 통과	7 교육부, 외교·국제고·자사고 2025년 일반고 일괄 전환 - 여권 모병제 도입 검토	- '변혁' 대표 유승민 사퇴, 새 대표 오신환 임명 - 한국당, '강제 복송' 비판
10 文, 삼성디스플레이 아산공장 방문 - 靑, 조국 찬반 국민청원 답변	17 文, '기업 투자 환경 마련 최선'	25 황교안, 1박2일 광화문집회 참석	1 이자스민, 정의당 입당	- 여권 모병제 도입 검토 - 총리, '강기정 논란' 사과 - 유승민, 신당기획단 출범	* 국회, 내년도 정부 예산안 심사 * 청와대·내각 개편 임박설
* 여야, '동원집회·관제데모' 공방	18 뉴질랜드 대사, 동성 배우자와 靑 방문	- 文, '군산형 일자리 상생협약식'	* 국회 원내 교섭단체 대표 연설	- 총리, '강기정 논란' 사과 - 유승민, 신당기획단 출범	* 美, '지소미아·분담금 인상' 압박
* 20대 국회 마지막 국정감사	* 윤석열 관련 의혹 한겨레 보도 논란	* 바른미래당 내부 갈등 격화	* 국회의원 경수 확대 공방	8 심상경, '국회의원 연봉 삭감'	
* 아프리카돼지열병 추가 확진	* 아프리카돼지열병 추가 확진	* 경치권, 국회의원·고위공직자 자녀 대입 전수조사 특별법 추진	* 한국당 '박찬주 영입' 논란	* '기무사 계엄 문건' 공방	
		* 한국당 '패트' 가산점·조국TF 표창		* 여야 총선기획단 출범	

대통령 직무 수행 평가 - 주간 지표 / 일일 지표 / 상세 결과

2019년 (최근 6개월)	조사완료 사례수 (명)	대통령 직무 수행 평가				
		잘하고 있다	잘못하고 있다	어느 쪽도 아니다	모름/ 응답거절	
주간	05월 3주(14~16)	1,004	44%	47%	4%	5%
주간	05월 4주(21~23)	1,001	46%	44%	6%	4%
주간	05월 5주(28~30)	1,002	45%	45%	4%	6%
주간	06월 1주(04~05)	1,006	46%	46%	4%	5%
주간	06월 2주(11~13)	1,002	47%	44%	4%	6%
주간	06월 3주(18~20)	1,005	45%	45%	4%	7%
주간	06월 4주(25~27)	1,003	46%	45%	5%	5%
주간	07월 1주(02~04)	1,008	49%	40%	5%	5%
주간	07월 2주(09~11)	1,005	45%	45%	4%	5%
주간	07월 3주(16~18)	1,002	48%	44%	4%	5%
주간	07월 4주(23~25)	1,006	48%	42%	5%	5%
주간	8월 1주(7/30~8/1)	1,002	48%	41%	3%	7%
주간	08월 2주(06~08)	1,009	47%	43%	3%	7%
주간	08월 3주(12~16)	한국갤럽 사옥 내부 공간 재배치, 시설 점검차 조사 씬				
주간	08월 4주(20~22)	1,002	45%	49%	3%	4%
주간	08월 5주(27~29)	1,004	44%	49%	3%	4%
주간	09월 1주(03~05)	1,002	43%	49%	3%	5%
주간	09월 2주(09~13)	추석 연휴				
주간	09월 3주(17~19)	1,000	40%	53%	3%	4%
주간	09월 4주(24~26)	1,002	41%	50%	3%	6%
주간	10월 1주(01~02)	1,004	42%	51%	2%	4%
주간	10월 2주(08, 10)	1,002	43%	51%	3%	4%
주간	10월 3주(15~17)	1,004	39%	53%	3%	5%
주간	10월 4주(22~24)	1,001	41%	50%	3%	5%
주간	10월 5주(29~31)	1,000	44%	47%	3%	5%
주간	11월 1주(05~07)	1,003	45%	47%	3%	5%
주간	11월 2주(12~14)	1,002	46%	46%	5%	4%
일일	11/04(월)					
일일	11/05(화)	995	44%	47%	3%	6%
일일	11/06(수)	998	45%	47%	3%	5%
일일	11/07(목)	1,003	45%	47%	3%	5%
일일	11/08(금)					
일일	11/11(월)					
일일	11/12(화)	1,012	45%	48%	3%	4%
일일	11/13(수)	1,008	45%	48%	4%	4%
일일	11/14(목)	1,002	46%	46%	5%	4%
일일	11/15(금)					

*일일 지표는 3-day-rolling average

질문) 귀하는 문재인 대통령이 대통령으로서의 직무를 잘 수행하고 있다고 보십니까, 혹은 잘못 수행하고 있다고 보십니까? (긍정/부정을 답하지 않은 경우 재질문) 굳이 말씀하신다면, '잘하고 있다'와 '잘못하고 있다' 중 어느 쪽입니까?

2019년 11월 2주 (12~14일)	조사완료 사례수 (명)	가중적용 사례수 (명)	대통령 직무 수행 평가			
			잘하고 있다	잘못하고 있다	어느 쪽도 아니다	모름/ 응답거절
전체	1,002	1,000	46%	46%	5%	4%
지역별						
	서울	193	51%	42%	3%	4%
	인천/경기	305	47%	44%	3%	5%
	강원	32	-	-	-	-
	대전/세종/충청	104	43%	51%	5%	1%
	광주/전라	100	69%	22%	7%	2%
	대구/경북	101	26%	65%	5%	4%
	부산/울산/경남	154	39%	51%	7%	3%
	제주	13	-	-	-	-
성별						
	남성	515	43%	49%	5%	3%
	여성	487	48%	43%	5%	5%
연령별						
	19-29세	154	40%	43%	5%	12%
	30대	157	53%	41%	2%	4%
	40대	203	55%	39%	4%	2%
	50대	212	47%	49%	3%	1%
	60대 이상	276	38%	52%	8%	2%
주요 지지정당별						
	더불어민주당	403	81%	12%	5%	2%
	바른미래당	53	19%	76%	3%	2%
	자유한국당	210	1%	97%	2%	
	정의당	104	68%	26%	3%	3%
	무당(無黨)층	217	20%	59%	10%	11%
직업별						
	농/임/어업	35	-	-	-	-
	자영업	153	45%	49%	3%	2%
	블루칼라	156	46%	47%	1%	6%
	화이트칼라	340	52%	41%	5%	2%
	가정주부	152	44%	49%	5%	2%
	학생	56	37%	45%	7%	11%
	무직/은퇴/기타	110	36%	47%	10%	8%
생활수준별						
	상/중상	199	49%	44%	3%	3%
	중	441	47%	44%	5%	4%
	중하	188	52%	44%	3%	1%
	하	152	33%	54%	8%	6%
성향별						
	보수	227	20%	73%	5%	2%
	중도	314	40%	51%	5%	4%
	진보	317	76%	21%	2%	1%
	모름/응답거절	144	32%	46%	10%	12%

*50사례 미만은 수치를 제시하지 않음. 한국갤럽 데일리 오피니언 제378호 www.gallup.co.kr

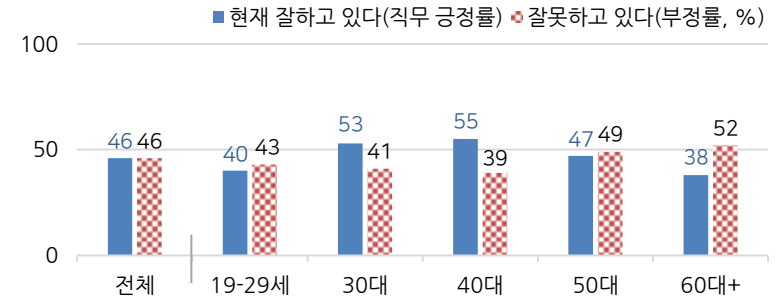
대통령 직무 수행 평가 이유

질문 어떤 점에서 (잘하고/잘못하고 있다고) 생각하시는지 한 가지만 구체적으로 말씀해 주십시오.(자유응답)

대통령 직무 수행 긍정 평가 이유 2019년 11월 12~14일 (긍정 평가자 457명)		대통령 직무 수행 부정 평가 이유 2019년 11월 12~14일 (부정 평가자 456명)	
외교 잘함(-6)	12%	경제/민생 문제 해결 부족	36%
최선을 다함/열심히 한다	10%	북한 관계 치중/친북 성향	9%
북한과의 관계 개선	8%	전반적으로 부족하다(-3)	7%
복지 확대	6%	인사(人事) 문제(-7)	6%
전반적으로 잘한다(-4)	5%	외교 문제	5%
주관·소신 있다	4%	독단적/일방적/편파적	4%
개혁/적폐청산/개혁 의지	4%	북핵/안보	4%
서민 위한 노력	4%	일자리 문제/고용 부족	4%
기본에 충실/원칙대로 함/공정함	4%	소통 미흡	3%
경제 정책	3%	서민 어려움/빈부 격차 확대	2%
전 정권보다 낫다	3%	국론 분열/갈등	2%
검찰 개혁	3%	과도한 복지	2%
소통 잘한다	2%	공약 실천 미흡	1%
국민 입장을 생각한다	2%	세금 인상	1%
평화를 위한 노력	1%	최저임금 인상	1%
일자리 창출/비정규직 정규직화	1%	부동산 정책	1%
통합/협치/화합	1%	주관·소신 부족/여론에 휘둘림	1%
안정감/나라가 조용함	1%	공정하지 못함/내로남불	1%
정직함/솔직함/투명함	1%	여야 갈등/협치 부족	1%
공약 실천	1%	과거사 들춰/보복 정치	1%
깨끗함/청렴	1%	기타	3%
개방적/열린 마음/합리적	1%	모름/응답거절	6%
북핵 문제 대응/안보	1%		
최저임금 인상	1%		
권위적이지 않다/소탈하다/검소하다	1%		
기타	2%		
모름/응답거절	14%		

*(+/-) 표시는 지난주 대비 증감폭이
±3%포인트 이상인 항목(단위: %포인트)
*한국갤럽 데일리 제378호 www.gallup.co.kr

◎ 대통령 직무 수행 평가: 연령별 - 2019년 11월 2주(12~14일)



*성·연령별 대통령 직무 수행 평가, 정당 지지도는 매월 말 공개하는 월 통합 자료 참조
*전국 성인 1,002명 전화조사. 한국갤럽 데일리 오피니언 제378호 www.gallup.co.kr

정당 지지도 - 최근 6개월 추이 / 상세 결과

질문 현재 우리나라에는 (더불어민주당, 민주평화당, 바른미래당, 우리공화당, 자유한국당, 정의당: 순서 로테이션) 등의 정당이 있습니다. 귀하는 이 중 어느 정당을 지지하십니까?
(모름/없음인 경우 재질문) 그럼, 본인 성향은 어느 정당에 조금이라도 더 가깝습니까?

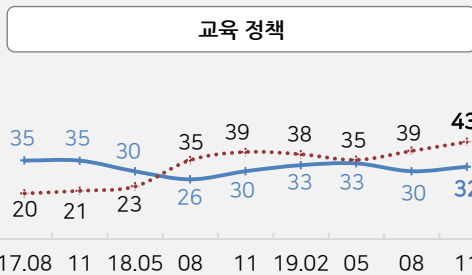
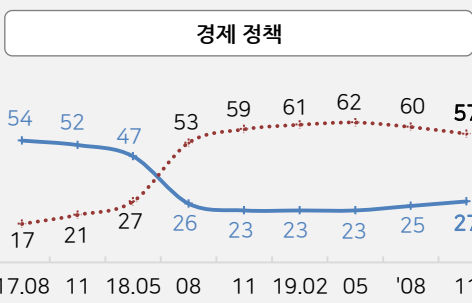
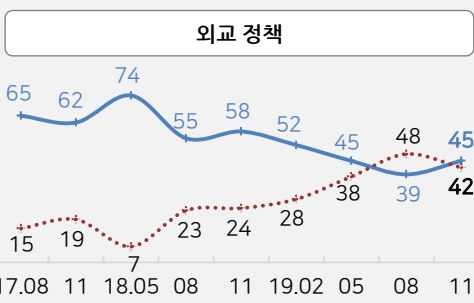
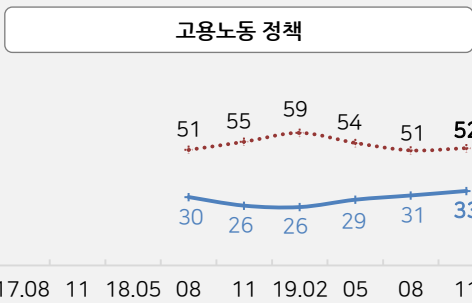
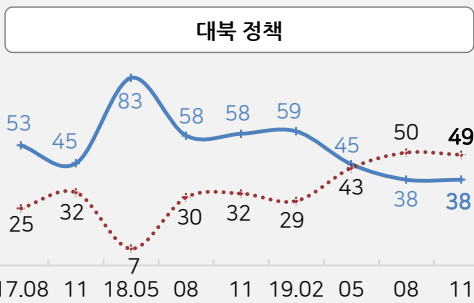
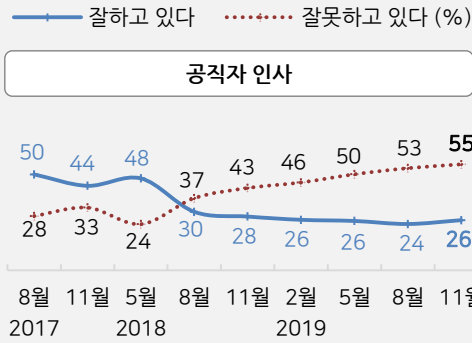
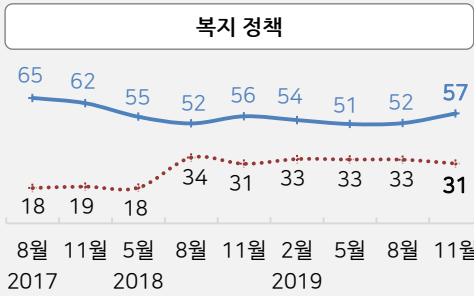
2019년 (최근 6개월)	조사완료 사례수 (명)	정당 지지도								무당층 無黨層
		더불어 민주당	민주 평화당	바른 미래당	우리 공화당	자유 한국당	정의당	기타		
05월 3주(14~16)	1,004	38%	1%	4%		24%	8%	0%	24%	
05월 4주(21~23)	1,001	36%	0.4%	5%		24%	9%	1%	24%	
05월 5주(28~30)	1,002	39%	1%	4%		22%	7%	0%	26%	
06월 1주(04~05)	1,006	39%	1%	6%		23%	8%	1%	23%	
06월 2주(11~13)	1,002	37%	1%	6%		21%	8%	0%	25%	
06월 3주(18~20)	1,005	38%	1%	5%		21%	9%	1%	27%	
06월 4주(25~27)	1,003	39%	1%	6%		21%	8%	1%	24%	
07월 1주(02~04)	1,008	40%	0.2%	5%	1%	20%	9%	0%	24%	
07월 2주(09~11)	1,005	39%	1%	6%	1%	19%	8%	1%	26%	
07월 3주(16~18)	1,002	40%	1%	5%	1%	20%	9%	0%	24%	
07월 4주(23~25)	1,006	39%	0.4%	6%	1%	19%	9%	1%	26%	
8월 1주(7/30~8/1)	1,002	40%	1%	6%	1%	20%	9%	0%	24%	
08월 2주(06~08)	1,009	41%	1%	6%	1%	18%	8%	0%	26%	
08월 3주(12~16)	한국갤럽 사옥 내부 공간 재배치, 시설 점검차 조사 심									
08월 4주(20~22)	1,002	41%	1%	6%	1%	21%	7%	0%	24%	
08월 5주(27~29)	1,004	38%	0.3%	7%	1%	21%	9%	0%	24%	
09월 1주(03~05)	1,002	40%	1%	6%	1%	23%	8%	0%	21%	
09월 2주(09~13)	추석 연휴									
09월 3주(17~19)	1,000	38%	0.4%	7%	1%	24%	7%	0%	22%	
09월 4주(24~26)	1,002	37%	0.5%	6%	0.4%	23%	6%	0%	27%	
10월 1주(01~02)	1,004	37%	0.1%	6%	1%	24%	8%	0%	25%	
10월 2주(08, 10)	1,002	37%	0.3%	5%	0.4%	27%	7%	0%	22%	
10월 3주(15~17)	1,004	36%	1%	7%	1%	27%	6%	0%	23%	
10월 4주(22~24)	1,001	37%	1%	5%	1%	26%	7%	0%	23%	
10월 5주(29~31)	1,000	40%	0.2%	5%	1%	23%	6%	0%	25%	
11월 1주(05~07)	1,003	41%	0.4%	5%	1%	23%	7%	0%	23%	
11월 2주(12~14)	1,002	40%	1%	5%	1%	21%	10%	0%	23%	

* 한국갤럽 데일리 오피니언 제378호 www.gallup.co.kr

2019년 11월 2주 (12~14일)	조사완료 사례수 (명)	가중적용 사례수 (명)	정당 지지도								없음	모름 응답 거절
			더불어 민주당	민주 평화당	바른 미래당	우리 공화당	자유 한국당	정의당	기타	무당층 無黨層		
전체	1,002	1,000	40%	1%	5%	1%	21%	10%	0%	23%	18%	4%
지역별 서울	193	193	41%	0%	7%	0%	19%	12%		21%	18%	3%
인천/경기	305	306	43%	1%	5%	1%	22%	10%		18%	14%	5%
강원	32	30	-	-	-	-	-	-	-	-	-	-
대전/세종/충청	104	105	30%		4%		26%	10%		30%	22%	8%
광주/전라	100	99	65%	1%	4%		3%	14%		13%	9%	4%
대구/경북	101	100	22%		4%	2%	32%	11%		29%	27%	2%
부산/울산/경남	154	154	35%		4%	1%	20%	9%	1%	30%	25%	5%
제주	13	13	-	-	-	-	-	-	-	-	-	-
성별 남성	515	496	39%	0%	6%	1%	23%	12%	0%	20%	17%	3%
여성	487	504	40%	1%	5%	1%	18%	9%		25%	19%	6%
연령별 19-29세	154	173	37%	2%	7%		9%	8%		37%	27%	10%
30대	157	165	44%		6%		13%	15%	1%	22%	19%	3%
40대	203	195	46%		6%	0%	15%	13%		19%	16%	3%
50대	212	200	43%	0%	4%	1%	23%	14%		14%	13%	2%
60대 이상	276	268	32%	1%	4%	2%	35%	5%		22%	18%	4%
직업별 농/임/어업	35	32	-	-	-	-	-	-	-	-	-	-
자영업	153	147	37%	1%	0%	2%	25%	13%		23%	21%	2%
블루칼라	156	155	42%	1%	6%	1%	25%	10%		15%	12%	3%
화이트칼라	340	339	46%	0%	7%	0%	16%	13%		18%	15%	3%
가정주부	152	151	36%	1%	8%	1%	24%	6%		24%	18%	6%
학생	56	59	37%		5%		9%	10%		40%	28%	12%
무직/은퇴/기타	110	117	31%		5%	1%	25%	7%	1%	31%	25%	6%
생활 수준별 상/중상	199	197	41%	1%	6%	0%	18%	12%		23%	19%	4%
중	441	438	42%	0%	6%	1%	21%	12%		18%	15%	3%
중하	188	188	45%	1%	7%	1%	18%	8%	0%	20%	15%	5%
하	152	153	29%		3%	1%	28%	8%		32%	27%	5%
성향별 보수	227	223	21%	0%	9%	1%	49%	4%	0%	15%	12%	3%
중도	314	316	34%	1%	8%	0%	20%	10%		28%	24%	4%
진보	317	312	64%	0%	2%	0%	2%	18%		13%	11%	1%
모름/없음/거절	144	149	29%	1%	2%	1%	17%	6%		43%	30%	13%
대통령 직무 긍정 평가자	463	457	71%	1%	2%		0%	16%		10%	7%	3%
부정 평가자	459	456	11%	0%	9%	1%	44%	6%	0%	29%	25%	4%

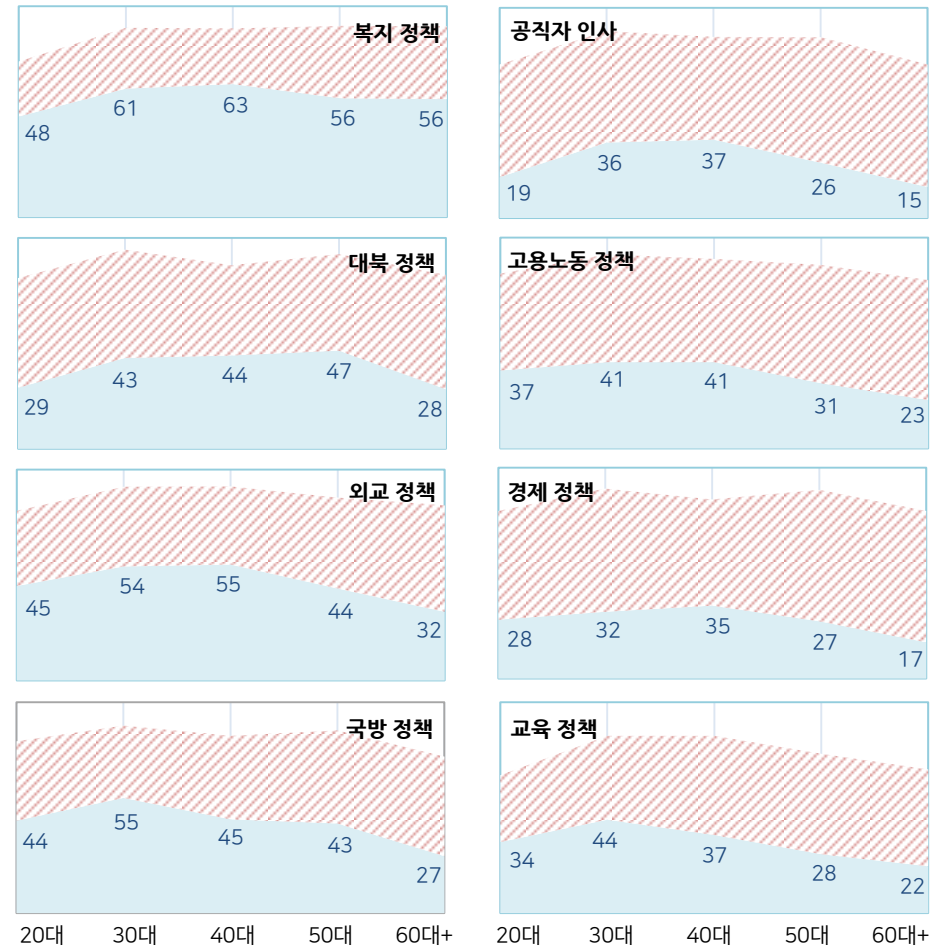
* 50사례 미만은 수치를 제시하지 않음. 한국갤럽 데일리 오피니언 제378호 www.gallup.co.kr

◎ 현 정부 주요 분야별 정책 평가



현 정부 주요 분야별 정책 평가

◎ 현 정부 주요 분야별 정책 평가: 연령별 - 출범 2년 6개월



*2019년 11월 12~14일 전국 성인 1,002명 전화조사. 한국갤럽 데일리 제378호 www.gallup.co.kr

질문) 현 정부가 (8개 분야별 정책: 순서 로테이션)을 잘하고 있다고 보십니까, 아니면 잘못하고 있다고 보십니까?

*조사 시기별 전국 성인 약 1,000명 전화조사. 한국갤럽 데일리 오피니언 제378호 www.gallup.co.kr

질문) 귀하는 현 정부가

(경제/고용노동/복지/교육/대(對) 북한/외교/국방 정책, 공직자 인사: 순서 로테이션)을(를) 잘하고 있다고 보십니까, 아니면 잘못하고 있다고 보십니까?

	조사완료		분야별 평가(1/8) - 경제 정책			
	사례수 (명)	사례수 (명)	잘하고 있다	잘못하고 있다	어느 쪽도 아니다	모름/응답거절
2017년 8월 3주(16~17일)	1,006	1,006	54%	17%	8%	21%
11월 1주(10/31~11/2)	1,006	1,000	52%	21%	7%	19%
2018년 5월 1주(2~3일)	1,002	1,000	47%	27%	11%	15%
8월 5주(28~30일)	1,000	1,000	26%	53%	9%	12%
11월 5주(27~29일)	1,001	1,000	23%	59%	8%	10%
2019년 2월 4주(26~28일)	1,002	1,000	23%	61%	7%	9%
5월 1주(4/30, 5/2)	1,004	1,000	23%	62%	6%	9%
8월 4주(20~22일)	1,002	1,000	25%	60%	7%	8%
11월 2주(12~14일)	1,002	1,000	27%	57%	8%	7%
지역별						
서울	193	193	29%	55%	10%	6%
인천/경기	305	306	29%	55%	9%	7%
강원	32	30	-	-	-	-
대전/세종/충청	104	105	19%	63%	8%	10%
광주/전라	100	99	47%	35%	10%	8%
대구/경북	101	100	18%	71%	5%	6%
부산/울산/경남	154	154	20%	67%	9%	4%
제주	13	13	-	-	-	-
성별						
남성	515	496	26%	60%	9%	4%
여성	487	504	27%	55%	8%	10%
연령별						
19-29세	154	173	28%	52%	6%	14%
30대	157	165	32%	58%	6%	4%
40대	203	195	35%	50%	11%	4%
50대	212	200	27%	62%	9%	1%
60대 이상	276	268	17%	62%	9%	11%
주요 지지정당별						
더불어민주당	403	396	49%	31%	12%	8%
바른미래당	53	53	5%	89%	4%	2%
자유한국당	210	206	2%	95%	2%	2%
정의당	104	105	41%	48%	7%	5%
무당(無黨)층	217	226	9%	67%	10%	14%
직업별						
농/임/어업	35	32	-	-	-	-
자영업	153	147	25%	60%	10%	4%
블루칼라	156	155	30%	55%	7%	8%
화이트칼라	340	339	34%	54%	9%	3%
가정주부	152	151	22%	60%	10%	8%
학생	56	59	25%	57%	4%	14%
무직/은퇴/기타	110	117	13%	62%	8%	16%
성향별						
보수	227	223	11%	80%	4%	4%
중도	314	316	23%	62%	9%	7%
진보	317	312	44%	40%	13%	4%
모름/응답거절	144	149	22%	52%	6%	19%
대통령 직무 전반적 평가						
긍정적	463	457	55%	24%	14%	7%
부정적	459	456	3%	92%	2%	3%

*50사례 미만은 수치를 제시하지 않음. 한국갤럽 데일리 오피니언 제378호 www.gallup.co.kr

질문) 귀하는 현 정부가

(경제/고용노동/복지/교육/대(對) 북한/외교/국방 정책, 공직자 인사: 순서 로테이션)을(를) 잘하고 있다고 보십니까, 아니면 잘못하고 있다고 보십니까?

	조사완료		분야별 평가(2/8) - 고용노동 정책			
	사례수 (명)	사례수 (명)	잘하고 있다	잘못하고 있다	어느 쪽도 아니다	모름/응답거절
2018년 8월 5주(28~30일)	1,000	1,000	30%	51%	7%	12%
11월 5주(27~29일)	1,001	1,000	26%	55%	7%	12%
2019년 2월 4주(26~28일)	1,002	1,000	26%	59%	6%	9%
5월 1주(4/30, 5/2)	1,004	1,000	29%	54%	6%	11%
8월 4주(20~22일)	1,002	1,000	31%	51%	6%	12%
11월 2주(12~14일)	1,002	1,000	33%	52%	6%	8%
지역별						
서울	193	193	37%	50%	6%	6%
인천/경기	305	306	34%	50%	7%	9%
강원	32	30	-	-	-	-
대전/세종/충청	104	105	27%	53%	4%	16%
광주/전라	100	99	45%	39%	7%	9%
대구/경북	101	100	25%	66%	2%	7%
부산/울산/경남	154	154	31%	57%	7%	5%
제주	13	13	-	-	-	-
성별						
남성	515	496	34%	55%	5%	6%
여성	487	504	33%	50%	7%	10%
연령별						
19-29세	154	173	37%	46%	8%	10%
30대	157	165	41%	51%	5%	4%
40대	203	195	41%	49%	4%	6%
50대	212	200	31%	56%	8%	5%
60대 이상	276	268	23%	57%	7%	13%
주요 지지정당별						
더불어민주당	403	396	56%	29%	7%	8%
바른미래당	53	53	21%	75%	3%	2%
자유한국당	210	206	5%	88%	4%	4%
정의당	104	105	45%	47%	6%	2%
무당(無黨)층	217	226	18%	56%	10%	16%
직업별						
농/임/어업	35	32	-	-	-	-
자영업	153	147	29%	57%	6%	8%
블루칼라	156	155	38%	46%	7%	9%
화이트칼라	340	339	40%	52%	4%	3%
가정주부	152	151	26%	54%	8%	12%
학생	56	59	37%	47%	7%	9%
무직/은퇴/기타	110	117	25%	52%	10%	14%
성향별						
보수	227	223	18%	72%	4%	6%
중도	314	316	31%	55%	7%	7%
진보	317	312	49%	37%	8%	6%
모름/응답거절	144	149	29%	48%	5%	18%
대통령 직무 전반적 평가						
긍정적	463	457	60%	24%	8%	7%
부정적	459	456	10%	82%	3%	5%

*50사례 미만은 수치를 제시하지 않음. 한국갤럽 데일리 오피니언 제378호 www.gallup.co.kr

	조사완료 사례수 (명)	가중적용 사례수 (명)	분야별 평가(3/8) - 복지 정책			
			잘하고 있다	잘못하고 있다	어느 쪽도 아니다	모름/ 응답거절
2017년 8월 3주(16~17일)	1,006	1,006	65%	18%	5%	12%
11월 1주(10/31~11/2)	1,006	1,000	62%	19%	5%	14%
2018년 5월 1주(2~3일)	1,002	1,000	55%	18%	10%	16%
8월 5주(28~30일)	1,000	1,000	52%	34%	6%	8%
11월 5주(27~29일)	1,001	1,000	56%	31%	5%	9%
2019년 2월 4주(26~28일)	1,002	1,000	54%	33%	6%	7%
5월 1주(4/30, 5/2)	1,004	1,000	51%	33%	6%	9%
8월 4주(20~22일)	1,002	1,000	52%	33%	6%	9%
11월 2주(12~14일)	1,002	1,000	57%	31%	6%	7%
지역별						
서울	193	193	67%	24%	3%	6%
인천/경기	305	306	53%	31%	7%	9%
강원	32	30	-	-	-	-
대전/세종/충청	104	105	51%	33%	8%	8%
광주/전라	100	99	70%	22%	5%	3%
대구/경북	101	100	48%	39%	5%	7%
부산/울산/경남	154	154	53%	35%	7%	5%
제주	13	13	-	-	-	-
성별						
남성	515	496	58%	29%	7%	6%
여성	487	504	55%	32%	6%	7%
연령별						
19-29세	154	173	48%	26%	6%	20%
30대	157	165	61%	29%	6%	4%
40대	203	195	63%	26%	6%	5%
50대	212	200	56%	34%	7%	2%
60대 이상	276	268	56%	35%	5%	4%
주요 지시정당별						
더불어민주당	403	396	78%	12%	5%	5%
바른미래당	53	53	36%	40%	17%	6%
자유한국당	210	206	32%	55%	8%	5%
정의당	104	105	72%	19%	5%	4%
무당(無黨)층	217	226	42%	41%	4%	13%
직업별						
농/임/어업	35	32	-	-	-	-
자영업	153	147	53%	32%	9%	6%
블루칼라	156	155	59%	29%	6%	6%
화이트칼라	340	339	61%	28%	6%	5%
가정주부	152	151	59%	32%	6%	4%
학생	56	59	41%	29%	5%	25%
무직/은퇴/기타	110	117	56%	31%	5%	8%
성향별						
보수	227	223	39%	49%	6%	6%
중도	314	316	52%	35%	7%	6%
진보	317	312	74%	15%	6%	5%
모름/응답거절	144	149	57%	27%	4%	12%
대통령 직무 전반적 평가	긍정적 463	457	80%	9%	5%	5%
부정적 459	456	34%	52%	7%	6%	

*50사례 미만은 수치를 제시하지 않음. 한국갤럽 데일리 오피니언 제378호 www.gallup.co.kr

	조사완료 사례수 (명)	가중적용 사례수 (명)	분야별 평가(4/8) - 교육 정책			
			잘하고 있다	잘못하고 있다	어느 쪽도 아니다	모름/ 응답거절
2017년 8월 3주(16~17일)	1,006	1,006	35%	20%	8%	37%
11월 1주(10/31~11/2)	1,006	1,000	35%	21%	5%	39%
2018년 5월 1주(2~3일)	1,002	1,000	30%	23%	11%	35%
8월 5주(28~30일)	1,000	1,000	26%	35%	9%	30%
11월 5주(27~29일)	1,001	1,000	30%	39%	8%	24%
2019년 2월 4주(26~28일)	1,002	1,000	33%	38%	7%	23%
5월 1주(4/30, 5/2)	1,004	1,000	33%	35%	7%	25%
8월 4주(20~22일)	1,002	1,000	30%	39%	7%	24%
11월 2주(12~14일)	1,002	1,000	32%	43%	6%	19%
지역별						
서울	193	193	34%	42%	5%	19%
인천/경기	305	306	34%	42%	6%	18%
강원	32	30	-	-	-	-
대전/세종/충청	104	105	32%	43%	7%	18%
광주/전라	100	99	47%	29%	3%	21%
대구/경북	101	100	18%	54%	2%	26%
부산/울산/경남	154	154	25%	50%	6%	19%
제주	13	13	-	-	-	-
성별						
남성	515	496	32%	43%	6%	19%
여성	487	504	32%	43%	5%	20%
연령별						
19-29세	154	173	34%	32%	4%	30%
30대	157	165	44%	40%	3%	13%
40대	203	195	37%	47%	7%	9%
50대	212	200	28%	48%	8%	16%
60대 이상	276	268	22%	46%	5%	27%
주요 지시정당별						
더불어민주당	403	396	51%	22%	9%	18%
바른미래당	53	53	21%	66%	6%	8%
자유한국당	210	206	8%	75%	2%	15%
정의당	104	105	36%	41%	3%	21%
무당(無黨)층	217	226	21%	45%	6%	28%
직업별						
농/임/어업	35	32	-	-	-	-
자영업	153	147	20%	49%	9%	22%
블루칼라	156	155	36%	38%	3%	23%
화이트칼라	340	339	39%	43%	6%	11%
가정주부	152	151	31%	45%	6%	18%
학생	56	59	29%	41%	5%	25%
무직/은퇴/기타	110	117	25%	41%	4%	31%
성향별						
보수	227	223	22%	61%	2%	16%
중도	314	316	27%	47%	5%	21%
진보	317	312	46%	30%	9%	15%
모름/응답거절	144	149	28%	34%	6%	32%
대통령 직무 전반적 평가	긍정적 463	457	53%	19%	7%	21%
부정적 459	456	11%	71%	4%	14%	

*50사례 미만은 수치를 제시하지 않음. 한국갤럽 데일리 오피니언 제378호 www.gallup.co.kr

	조사완료 사례수 (명)	가중적용 사례수 (명)	분야별 평가(5/8) - 대북 정책			
			잘하고 있다	잘못하고 있다	어느 쪽도 아니다	모름/ 응답거절
2017년 8월 3주(16~17일)	1,006	1,006	53%	25%	6%	15%
11월 1주(10/31~11/2)	1,006	1,000	45%	32%	6%	16%
2018년 5월 1주(2~3일)	1,002	1,000	83%	7%	4%	5%
8월 5주(28~30일)	1,000	1,000	58%	30%	5%	8%
11월 5주(27~29일)	1,001	1,000	58%	32%	3%	7%
2019년 2월 4주(26~28일)	1,002	1,000	59%	29%	4%	8%
5월 1주(4/30, 5/2)	1,004	1,000	45%	43%	3%	8%
8월 4주(20~22일)	1,002	1,000	38%	50%	5%	8%
11월 2주(12~14일)	1,002	1,000	38%	49%	5%	8%
지역별						
서울	193	193	40%	44%	6%	10%
인천/경기	305	306	40%	47%	5%	7%
강원	32	30	-	-	-	-
대전/세종/충청	104	105	31%	57%	6%	6%
광주/전라	100	99	60%	27%	6%	7%
대구/경북	101	100	21%	69%	3%	6%
부산/울산/경남	154	154	32%	57%	3%	8%
제주	13	13	-	-	-	-
성별						
남성	515	496	38%	52%	5%	6%
여성	487	504	38%	47%	5%	10%
연령별						
19-29세	154	173	29%	52%	6%	13%
30대	157	165	43%	51%	2%	4%
40대	203	195	44%	43%	7%	6%
50대	212	200	47%	46%	4%	4%
60대 이상	276	268	28%	54%	7%	11%
주요 지지정당별						
더불어민주당	403	396	68%	20%	5%	7%
바른미래당	53	53	9%	84%	4%	4%
자유한국당	210	206	5%	91%	3%	1%
정의당	104	105	57%	29%	8%	6%
무당(無黨)층	217	226	13%	63%	7%	17%
직업별						
농/임/어업	35	32	-	-	-	-
자영업	153	147	37%	50%	7%	6%
블루칼라	156	155	42%	45%	6%	8%
화이트칼라	340	339	45%	46%	4%	5%
가정주부	152	151	34%	52%	7%	7%
학생	56	59	25%	63%	3%	10%
무직/은퇴/기타	110	117	28%	53%	4%	15%
성향별						
보수	227	223	17%	75%	5%	3%
중도	314	316	32%	55%	5%	7%
진보	317	312	65%	26%	5%	5%
모름/응답거절	144	149	24%	50%	5%	21%
대통령 직무 전반적 평가						
긍정적	463	457	73%	16%	4%	8%
부정적	459	456	6%	87%	5%	3%

*50사례 미만은 수치를 제시하지 않음. 한국갤럽 데일리 오피니언 제378호 www.gallup.co.kr

	조사완료 사례수 (명)	가중적용 사례수 (명)	분야별 평가(6/8) - 외교 정책			
			잘하고 있다	잘못하고 있다	어느 쪽도 아니다	모름/ 응답거절
2017년 8월 3주(16~17일)	1,006	1,006	65%	15%	6%	14%
11월 1주(10/31~11/2)	1,006	1,000	62%	19%	5%	14%
2018년 5월 1주(2~3일)	1,002	1,000	74%	7%	6%	13%
8월 5주(28~30일)	1,000	1,000	55%	23%	7%	14%
11월 5주(27~29일)	1,001	1,000	58%	24%	5%	13%
2019년 2월 4주(26~28일)	1,002	1,000	52%	28%	6%	14%
5월 1주(4/30, 5/2)	1,004	1,000	45%	38%	5%	12%
8월 4주(20~22일)	1,002	1,000	39%	48%	4%	9%
11월 2주(12~14일)	1,002	1,000	45%	42%	5%	9%
지역별						
서울	193	193	48%	39%	5%	8%
인천/경기	305	306	45%	42%	6%	7%
강원	32	30	-	-	-	-
대전/세종/충청	104	105	47%	42%	3%	9%
광주/전라	100	99	65%	24%	3%	7%
대구/경북	101	100	32%	56%	3%	9%
부산/울산/경남	154	154	38%	46%	5%	11%
제주	13	13	-	-	-	-
성별						
남성	515	496	44%	46%	4%	6%
여성	487	504	45%	38%	5%	12%
연령별						
19-29세	154	173	45%	36%	4%	15%
30대	157	165	54%	38%	4%	4%
40대	203	195	55%	37%	5%	3%
50대	212	200	44%	43%	6%	8%
60대 이상	276	268	32%	50%	4%	13%
주요 지지정당별						
더불어민주당	403	396	77%	11%	4%	8%
바른미래당	53	53	18%	76%	5%	5%
자유한국당	210	206	6%	90%	2%	2%
정의당	104	105	61%	28%	8%	3%
무당(無黨)층	217	226	24%	49%	6%	21%
직업별						
농/임/어업	35	32	-	-	-	-
자영업	153	147	40%	48%	4%	8%
블루칼라	156	155	49%	38%	6%	7%
화이트칼라	340	339	54%	37%	4%	5%
가정주부	152	151	41%	43%	7%	10%
학생	56	59	41%	42%	4%	13%
무직/은퇴/기타	110	117	29%	48%	4%	18%
성향별						
보수	227	223	21%	67%	6%	7%
중도	314	316	43%	46%	3%	7%
진보	317	312	68%	22%	4%	5%
모름/응답거절	144	149	33%	37%	6%	24%
대통령 직무 전반적 평가						
긍정적	463	457	83%	7%	4%	7%
부정적	459	456	11%	80%	4%	6%

*50사례 미만은 수치를 제시하지 않음. 한국갤럽 데일리 오피니언 제378호 www.gallup.co.kr

	조사완료 사례수 (명)	가중적용 사례수 (명)	분야별 평가(7/8) - 공직자 인사			
			잘하고 있다	잘못하고 있다	어느 쪽도 아니다	모름/ 응답거절
2017년 8월 3주(16~17일)	1,006	1,006	50%	28%	10%	13%
11월 1주(10/31~11/2)	1,006	1,000	44%	33%	7%	16%
2018년 5월 1주(2~3일)	1,002	1,000	48%	24%	10%	18%
8월 5주(28~30일)	1,000	1,000	30%	37%	9%	24%
11월 5주(27~29일)	1,001	1,000	28%	43%	6%	24%
2019년 2월 4주(26~28일)	1,002	1,000	26%	46%	7%	21%
5월 1주(4/30, 5/2)	1,004	1,000	26%	50%	5%	19%
8월 4주(20~22일)	1,002	1,000	24%	53%	6%	18%
11월 2주(12~14일)	1,002	1,000	26%	55%	6%	13%
지역별						
서울	193	193	33%	48%	8%	11%
인천/경기	305	306	27%	52%	8%	12%
강원	32	30	-	-	-	-
대전/세종/충청	104	105	21%	61%	4%	14%
광주/전라	100	99	36%	42%	9%	13%
대구/경북	101	100	14%	66%	4%	16%
부산/울산/경남	154	154	20%	64%	3%	12%
제주	13	13	-	-	-	-
성별						
남성	515	496	24%	60%	7%	9%
여성	487	504	27%	50%	6%	17%
연령별						
19-29세	154	173	19%	54%	5%	22%
30대	157	165	36%	53%	5%	6%
40대	203	195	37%	49%	7%	7%
50대	212	200	26%	60%	9%	5%
60대 이상	276	268	15%	58%	6%	21%
주요 지지정당별						
더불어민주당	403	396	46%	33%	9%	12%
바른미래당	53	53	15%	73%	6%	6%
자유한국당	210	206	4%	91%	2%	4%
정의당	104	105	35%	46%	11%	8%
무당(無黨)층	217	226	9%	60%	4%	27%
직업별						
농/임/어업	35	32	-	-	-	-
자영업	153	147	23%	59%	6%	12%
블루칼라	156	155	28%	53%	5%	14%
화이트칼라	340	339	33%	52%	9%	6%
가정주부	152	151	26%	52%	6%	17%
학생	56	59	14%	65%	3%	18%
무직/은퇴/기타	110	117	13%	58%	3%	25%
성향별						
보수	227	223	15%	75%	3%	7%
중도	314	316	22%	62%	6%	11%
진보	317	312	41%	40%	12%	8%
모름/응답거절	144	149	18%	44%	2%	36%
대통령 직무 전반적 평가						
긍정적	463	457	50%	27%	10%	13%
부정적	459	456	4%	86%	3%	8%

*50사례 미만은 수치를 제시하지 않음. 한국갤럽 데일리 오피니언 제378호 www.gallup.co.kr

	조사완료 사례수 (명)	가중적용 사례수 (명)	분야별 평가(8/8) - 국방 정책			
			잘하고 있다	잘못하고 있다	어느 쪽도 아니다	모름/ 응답거절
2019년 8월 4주(20~22일)	1,002	1,000	37%	44%	5%	14%
11월 2주(12~14일)	1,002	1,000	41%	41%	6%	12%
지역별						
서울	193	193	43%	40%	6%	11%
인천/경기	305	306	44%	39%	6%	12%
강원	32	30	-	-	-	-
대전/세종/충청	104	105	41%	39%	7%	12%
광주/전라	100	99	50%	31%	6%	13%
대구/경북	101	100	30%	54%	5%	12%
부산/울산/경남	154	154	34%	48%	8%	10%
제주	13	13	-	-	-	-
성별						
남성	515	496	44%	45%	6%	6%
여성	487	504	38%	37%	7%	17%
연령별						
19-29세	154	173	44%	38%	4%	15%
30대	157	165	55%	34%	6%	5%
40대	203	195	45%	39%	8%	8%
50대	212	200	43%	44%	5%	8%
60대 이상	276	268	27%	47%	7%	18%
주요 지지정당별						
더불어민주당	403	396	68%	15%	6%	11%
바른미래당	53	53	10%	78%	4%	8%
자유한국당	210	206	6%	85%	4%	5%
정의당	104	105	63%	23%	4%	10%
무당(無黨)층	217	226	24%	46%	10%	21%
직업별						
농/임/어업	35	32	-	-	-	-
자영업	153	147	34%	44%	8%	15%
블루칼라	156	155	48%	41%	4%	7%
화이트칼라	340	339	50%	38%	6%	5%
가정주부	152	151	30%	43%	9%	17%
학생	56	59	35%	44%	3%	17%
무직/은퇴/기타	110	117	34%	40%	5%	20%
성향별						
보수	227	223	20%	71%	4%	5%
중도	314	316	39%	46%	7%	8%
진보	317	312	62%	20%	7%	11%
모름/응답거절	144	149	32%	33%	5%	30%
대통령 직무 전반적 평가						
긍정적	463	457	72%	11%	5%	11%
부정적	459	456	12%	74%	6%	8%
현 정부 대북 정책						
긍정 평가자	380	376	76%	10%	4%	10%
부경 평가자	496	495	17%	70%	5%	8%
현 정부 외교 정책						
긍정 평가자	448	447	72%	13%	5%	10%
부경 평가자	423	417	12%	77%	5%	6%

*50사례 미만은 수치를 제시하지 않음. 한국갤럽 데일리 오피니언 제378호 www.gallup.co.kr

한국갤럽 데일리 오피니언

한국갤럽조사연구소는 1974년 6월 박무익 회장이 설립한 한국 최초의 법인 형태 조사 전문 회사입니다.
1980년대부터 대통령 직무 수행 평가와 정당 지지도 조사 결과를 발표해 왔으며, 우리 국민의 71%가 한국갤럽을 알고 있습니다.



한국갤럽은 2012년부터 조사의 중립성, 지속성, 대표성을 확보한 ‘한국갤럽 데일리 오피니언’을 제공합니다.
관심 있는 분이면 누구나, 무료로, 매주 금요일, 한국갤럽 홈페이지 www.gallup.co.kr 에서 새로운 결과를 만나실 수 있습니다.

- **중립성**: 정치권, 이해 관계자, 특정 언론의 의뢰가 아닌, 한국갤럽이 자체 기획, 운영, 공개합니다.
- **지속성**: 특정 이벤트, 특정 시기, 단 하루의 조사 표본 영향력을 최소화하기 위해 **연중 지속적으로 매주 추적 조사**합니다.
- **대표성**: 전국 유권자 모집단의 특성을 최대한 반영하기 위해 **무선 RDD 표본 프레임**을 이용합니다.



무작위로 생성한 휴대전화 번호를 이용해 한국갤럽 조사원이 전화를 걸어 하루 300여 명, 매주 약 1,000명 유효표본을 확보합니다.
매일 수집한 데이터는 지역, 성, 연령 특성에 따라 다음 방법으로 사후 가중처리합니다.

- 하루 데이터는 전국 8권역, 성/연령대 특성 비율로 림(Rim) 가중
- 일일(Daily) 지표는 당일과 직전 이틀 데이터를 3일 이동 평균(3-day-rolling average)
- 주간(Weekly) 지표는 화~목 데이터를 통합해 전국 8권역, 성/연령대 특성 비율로 셀(Cell) 가중



한국갤럽 조사에 관심 가져주셔서 고맙습니다.
한국갤럽 데일리 오피니언은 한국갤럽의 자산이므로 상업적 용도의 재판매를 금지합니다. 인용하실 때는 반드시 출처를 밝혀주시고,
문의: 한국갤럽 02-3702-2100(대표)/2571/2621/2622 또는 홈페이지 Q&A
주소: 본관 03167 서울시 종로구 사직로 70, 신관 03042 서울시 종로구 자하문로 70