

한국갤럽 데일리 오피니언

제377호 2019년 11월 1주

대통령 직무 수행 평가, 긍·부정 평가 이유 | 정당 지지도 | 차기 정치 지도자 선호도 | 내년 총선 투표 의향 비례대표 정당

조사 개요

- 조사기간: 2019년 11월 5~7일
- 표본추출: 휴대전화 RDD 표본 프레임에서 무작위 추출(집전화 RDD 15% 포함)
- 응답방식: 전화조사원 인터뷰
- 조사대상: 전국 만 19세 이상 남녀 1,003명
- 표본오차: $\pm 3.1\%$ 포인트(95% 신뢰수준)
- 응답률: 15%(총 통화 6,749명 중 1,003명 응답 완료)
- 의뢰처: 한국갤럽 자체 조사

갤럽리포트 G20191108

한국갤럽 데일리 오피니언 독자 여러분, 안녕하십니까?

1974년 문을 연 저희 연구소가 지금까지 얻은 명성은 저희 조사에 협조해주신 우리 국민들 덕분입니다.

저희는 그에 보답하는 마음으로 2012년부터 자체 기획, 운영하는 정치 지표를 누구나 이용하실 수 있도록 제공해 왔습니다.

올해도 매주 정치, 사회, 경제, 생활, 문화 등 다양한 분야에 대한 흥미로운 조사 결과를 전하겠습니다.

여론조사의 홍수 속에 '정확한 자' 하나를 제공하고자 시작한 저희 노력이 여론의 흐름을 읽으시는 데 도움되기를 바랍니다.

저희 한국갤럽에 몸 담고 있는 한 사람, 한 사람은 공정하고 신뢰 받는 여론조사 기관으로서 사명을 다하기 위해 계속 노력하겠습니다.



한국갤럽 데일리 오피니언 조사 방법 안내

한국갤럽 데일리 오피니언은 조사원이 직접 묻고 응답 받는 인터뷰 방식으로 진행합니다.

전국 유권자 대표성을 최대한 확보하기 위해 무작위발생(RDD: Random Digit Dialing)한 휴대전화 번호를 기본 표본추출틀로 합니다.

단, 휴대전화만으로는 접근하기 어려운 여성, 고연령대 일부는 무작위발생한 집전화번호 조사로 보완합니다(반영 비율 평균 15%).



한국갤럽 유무선 RDD 혼합조사설계, 선거여론조사 관련 연구 논문

2010년 이후 유선전화(일반 집전화)와 무선전화(휴대전화) RDD 조사 과정과 결과를 비교 연구한 논문입니다.

→ [논문 파일 다운로드](#)

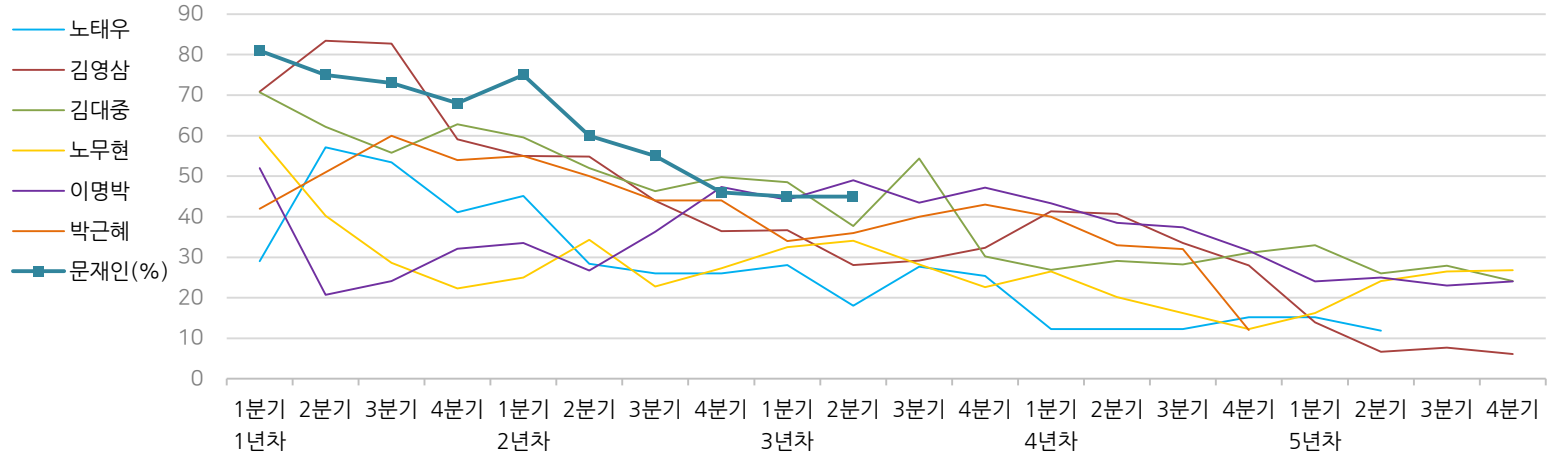
- 지방선거에서 여론조사의 정확성 연구: 조사방법별 정밀성과 편향 (조사연구 2015.2 16권 1호)
- RDD 전화여론조사의 무응답 편향 보정 방법 연구 (조사연구 2014.11 15권 4호)
- 가중방법으로 선거여론조사의 편향을 얼마나 줄일 수 있나 (조사연구 2014.5 15권 2호)
- 무선 RDD 전화조사의 타당성 검토 연구 (조사연구 2013.11 14권 3호)
- 선거시기 여론조사 정확성 제고 방안 (언론중재 2012 여름호 특집논문)
- 유무선 RDD를 결합한 혼합조사설계: 2011 서울시장 보궐선거 예측조사 사례 연구 (응용통계연구 2012년 25권 1호)
- 사전 태도 및 투표 의향과 실제 투표행동 간 상관성 연구 (조사연구 2011.3 12권 1호)

한국갤럽 역대 대통령 직무 수행 평가 1988~2019

1988~2011년은 분기 내 여러 조사 결과의 중위수 기준, 2012년 이후는 한국갤럽 데일리 오피니언 매주 조사 분기별 통합 결과, '잘하고 있다'→긍정, '잘못하고 있다'→부정 평가 비율

질문) 귀하는 ○○○ 대통령이 대통령으로서의 직무를 잘 수행하고 있다고 보십니까, 혹은 잘못 수행하고 있다고 보십니까? (긍정/부정을 답하지 않은 경우 재질문) 굳이 말씀하신다면, '잘하고 있다'와 '잘못하고 있다' 중 어느 쪽입니까?

◎ 역대 대통령 직무 수행 긍정률



◎ 역대 대통령 직무 수행 평가 (%)

역대 대통령	재임연차	1년차				2년차				3년차				4년차				5년차				
		분기	1분기	2분기	3분기	4분기	1분기	2분기	3분기	4분기	1분기	2분기	3분기	4분기	1분기	2분기	3분기	4분기	1분기	2분기	3분기	4분기
13대 노태우 (1988~1993)	긍정	29	57	53	41	45	28	26	-	28	18	28	25	12	-	-	15	-	12	-	-	-
	부정	46	16	25	27	25	41	45	-	40	62	55	54	40	-	-	41	-	56	-	-	
14대 김영삼 (1993~1998)	긍정	71	83	83	59	55	55	44	36	37	28	29	32	41	41	34	28	14	7	8	6	
	부정	7	4	6	18	24	21	25	33	34	41	45	39	33	37	40	47	65	74	78	74	
15대 김대중 (1998~2003)	긍정	71	62	56	63	60	52	46	50	49	38	54	30	27	29	28	31	33	26	28	24	
	부정	7	11	17	14	16	22	29	24	20	26	18	51	55	52	49	49	41	53	52	56	
16대 노무현 (2003~2008)	긍정	60	40	29	22	25	34	23	27	33	34	28	23	27	20	16	12	16	24	27	27	
	부정	19	41	53	62	57	46	60	57	55	53	61	67	63	70	74	79	78	66	64	62	
17대 이명박 (2008~2013)	긍정	52	21	24	32	34	27	36	47	44	49	44	47	43	39	37	32	25	25	23	24	
	부정	29	69	65	55	55	55	55	45	45	41	43	41	49	54	55	60	62	58	59	63	
18대 박근혜 (2013~2017)	긍정	42	51	60	54	55	50	44	44	34	36	40	43	40	33	32	12					
	부정	23	23	21	33	34	39	46	45	56	54	51	46	49	53	55	80					
19대 문재인 (2017~2022)	긍정	81	75	73	68	75	60	55	46	45	45											
	부정	11	17	19	23	15	30	36	44	45	46											

*역대 대통령 평가에는 모두 동일 질문 방식 적용(2점 척도, 재질문 1회). 한국갤럽 www.gallup.co.kr

*박근혜 전 대통령 4년차 4분기 직무 긍정률: 2016년 10월 4주간 평균 24% → 11~12월 6주간 평균 5%. 2017년 3월 10일 탄핵

*문재인 대통령은 2017년 5월 10일 취임, 30일부터 직무 평가 시작. 1년차 1분기는 6월 평균, 2분기 7~9월, 3분기 10~12월, 4분기는 이듬해(2018년) 1~3월 평균

주간 응답자 특성표

주요 분석 단위별 표본오차(95% 신뢰수준 기준)와 지역/성/지지정당/직업/생활수준과 연령 분포 구성입니다. 2019년 7월 행정안전부 주민등록인구 기준 8개 권역/성/연령별 셀 가장 결과

질문 귀하는 어느 시도에 살고 계십니까? 주소지 기준으로 말씀해 주십시오. (저희가 전화번호를 무작위 추출해 지역을 알지 못합니다.)

질문 실례지만, 귀하의 연세는 올해 어떻게 되십니까?

질문 귀하의 직업은 무엇입니까?

질문 우리 국민들의 생활수준을 상, 중상, 중, 중하, 하의 다섯 단계로 나눈다면 귀댁의 생활수준은 어디에 속한다고 생각하십니까?

응답자 특성표 2019년 11월 1주 (5~7일)	조사완료		목표할당		가중값 배율 (B/A)	표본오차 95% 신뢰수준
	사례수 (명)(A)	비율	사례수 (명)(B)	비율		
전체	1,003	100%	1,000	100%	1.00	±3.1%P
지역별						
서울	194	19%	193	19%	1.00	±7.0%P
인천/경기	310	31%	306	31%	0.99	±5.6%P
강원	30	3%	30	3%	1.00	±17.9%P
대전/세종/충청	99	10%	105	11%	1.06	±9.8%P
광주/전라	101	10%	99	10%	0.98	±9.8%P
대구/경북	99	10%	100	10%	1.01	±9.8%P
부산/울산/경남	156	16%	154	15%	0.99	±7.8%P
제주	14	1%	13	1%	0.90	±26.2%P
성별						
남성	516	51%	496	50%	0.96	±4.3%P
여성	487	49%	504	50%	1.04	±4.4%P
연령별						
19-29세	163	16%	172	17%	1.06	±7.7%P
30대	158	16%	166	17%	1.05	±7.8%P
40대	199	20%	195	20%	0.98	±6.9%P
50대	212	21%	201	20%	0.95	±6.7%P
60대 이상	271	27%	267	27%	0.99	±6.0%P

*표본오차는 조사완료 사례수 기준. 한국갤럽 데일리 오피니언 제377호

*목표할당 사례수는 2019년 7월 행안부 주민등록인구 지역/성/연령별 비율 기준 인원

2019년 11월 1주 (5~7일)	조사완료 사례수 (명)	주민등록인구 기준 가중값 적용 결과					
		가중적용 사례수	연령 분포				
			19~29세	30대	40대	50대	60대+
전체	1,003	1,000	17%	17%	19%	20%	27%
지역별							
서울	194	193	19%	18%	19%	19%	26%
인천/경기	310	306	18%	18%	21%	20%	23%
강원	30	30	-	-	-	-	-
대전/세종/충청	99	105	17%	16%	19%	20%	28%
광주/전라	101	99	16%	14%	18%	20%	31%
대구/경북	99	100	16%	14%	18%	21%	30%
부산/울산/경남	156	154	16%	16%	19%	21%	28%
제주	14	12	-	-	-	-	-
성별							
남성	516	496	18%	17%	20%	20%	24%
여성	487	504	16%	16%	19%	20%	29%
주요 지지 정당별							
더불어민주당	406	406	18%	21%	24%	19%	18%
바른미래당	51	51	18%	17%	23%	20%	21%
자유한국당	231	226	6%	10%	14%	25%	45%
정의당	72	71	19%	19%	27%	22%	14%
무당(無黨)층	230	233	27%	14%	14%	16%	29%
직업별							
농/임/어업	28	25	-	-	-	-	-
자영업	142	136	6%	13%	25%	33%	24%
블루칼라	144	143	9%	12%	21%	35%	23%
화이트칼라	334	335	22%	33%	26%	14%	6%
가정주부	198	197	1%	8%	20%	23%	48%
학생	56	60	98%	2%			
무직/은퇴/기타	101	103	17%		3%	7%	73%
생활 수준별							
상/중상	160	162	23%	20%	21%	19%	17%
중	461	457	19%	19%	21%	21%	20%
중하	213	211	16%	14%	22%	20%	28%
하	149	151	7%	9%	9%	21%	54%

*50사례 미만은 수치를 제시하지 않음. 한국갤럽

2019년 11월 1주 (5~7일)		조사완료 사례수 (명)			목표할당 사례수 (명)		
		계	남성	여성	계	남성	여성
전국	합계	1,003	516	487	1,000	496	504
	19~29세	163	93	70	172	91	82
	30대	158	88	70	166	85	81
	40대	199	102	97	195	99	96
	50대	212	108	104	201	101	100
	60대 이상	271	125	146	267	120	147
서울	소계	194	98	96	193	93	100
	19~29세	36	17	19	36	18	18
	30대	39	23	16	35	18	18
	40대	35	19	16	36	18	18
	50대	44	23	21	36	18	18
	60대 이상	40	16	24	49	22	27
인천/경기	소계	310	171	139	306	153	153
	19~29세	55	32	23	55	29	26
	30대	48	27	21	55	28	27
	40대	66	39	27	64	33	32
	50대	57	32	25	63	32	31
	60대 이상	84	41	43	70	32	38
강원	소계	30	16	14	30	15	15
	19~29세	4	3	1	5	3	2
	30대	3	1	2	4	2	2
	40대	6	3	3	5	3	3
	50대	8	4	4	6	3	3
	60대 이상	9	5	4	10	4	5
대전/세종/충청	소계	99	55	44	105	53	52
	19~29세	18	13	5	18	10	8
	30대	17	11	6	17	9	8
	40대	19	8	11	20	11	10
	50대	16	7	9	21	11	10
	60대 이상	29	16	13	29	13	16
광주/전라	소계	101	50	51	99	49	50
	19~29세	9	4	5	16	9	7
	30대	15	9	6	14	7	7
	40대	17	5	12	18	9	9
	50대	21	10	11	20	10	10
	60대 이상	39	22	17	31	14	17
대구/경북	소계	99	45	54	100	49	50
	19~29세	10	6	4	16	9	7
	30대	16	5	11	14	8	7
	40대	19	9	10	18	9	9
	50대	21	11	10	21	10	10
	60대 이상	33	14	19	30	13	17
부산/울산/경남	소계	156	72	84	154	76	78
	19~29세	29	18	11	25	13	11
	30대	17	9	8	24	12	12
	40대	33	16	17	29	15	14
	50대	42	19	23	32	16	16
	60대 이상	35	10	25	44	20	24
제주	소계	14	9	5	13	6	6
	19~29세	2		2	2	1	1
	30대	3	3		2	1	1
	40대	4	3	1	3	1	1
	50대	3	2	1	3	1	1
	60대 이상	2	1	1	3	1	2

조사완료 응답자 특성표

2019년 8월 1일부터 시행되는 중앙선거여론조사심의위원회 선거여론조사기준 개정안에 따라 지역(8개 권역)/성/연령별 조사완료 사례수와 목표할당 사례수를 함께 제시합니다.

목표할당 사례수 합계나 소계는 최대 ±2까지 차이가 나타날 수 있습니다.

이는 1,000명을 권역(8)*성(2)*연령대(5)=80개 셀별 할당 시 소수점 아래 반올림 때문입니다.

조사 결과 해석에는 어떤 영향도 주지 않는 자연스럽고 불가피한 현상입니다.

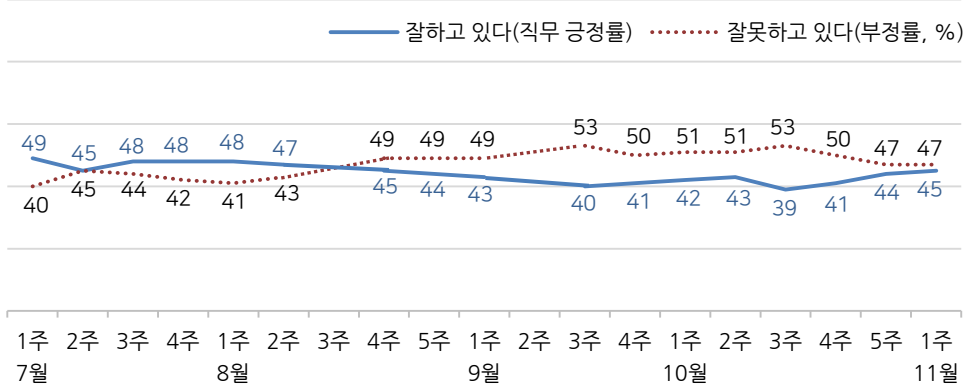
왼쪽 응답자 특성표의 목표 할당 사례수는 2019년 7월 말 행안부 주민등록인구 기준입니다.

대통령 직무 수행 평가, 정당 지지도 - 최근 20주 지표 추이

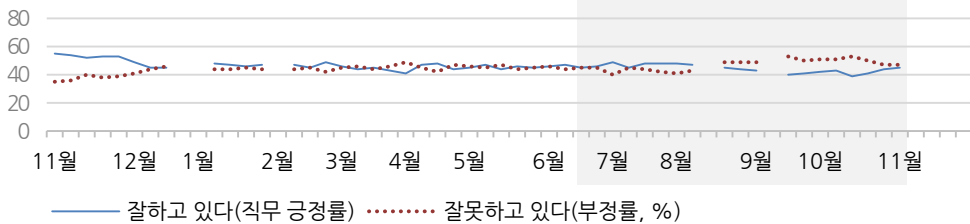
매주 화~목 통합 데이터 | 휴대전화 RDD 조사(집전화 RDD 보완) | 매주 유효표본 약 1,000명 | 표본오차 ±3.1%포인트(95% 신뢰수준) | 최근 20주 평균 응답률 16%

질문 귀하는 문재인 대통령이 대통령으로서의 직무를 잘 수행하고 있다고 보십니까, 혹은 잘못 수행하고 있다고 보십니까? (긍정/부정을 답하지 않은 경우 재질문
군이 말씀하신다면, '잘하고 있다'와 '잘못하고 있다' 중 어느 쪽입니까?

◎ 대통령 직무 수행 평가 - 최근 20주



◎ 대통령 직무 수행 평가 - 2018/2019년

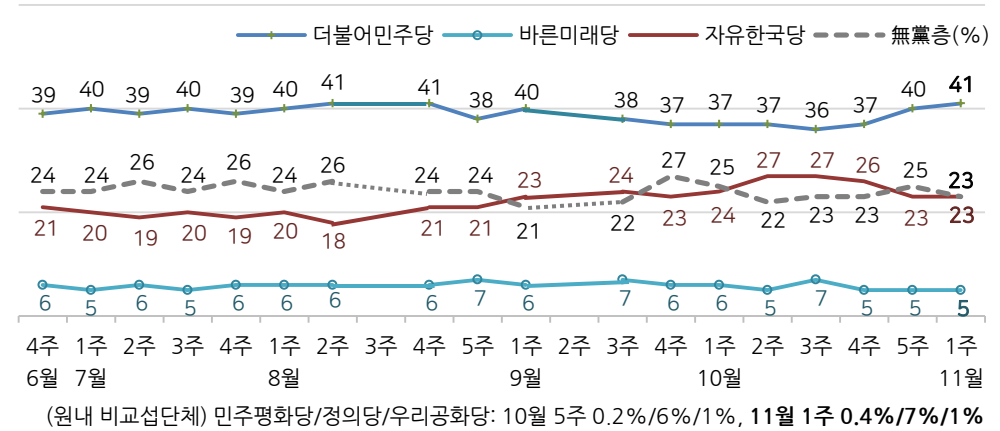


*2018년 12월 4주, 2019년 1월 1주(연말연시), 2월 1주(설), 8월 3주, 9월 2주(추석) 조사 됨
*한국갤럽 데일리 오피니언 제377호 www.gallup.co.kr

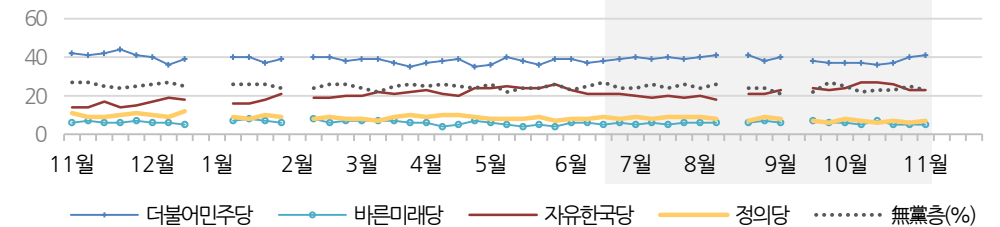
질문 현재 우리나라에는

(2019년 6월까지) (더불어민주당, 민주평화당, 바른미래당, 자유한국당, 정의당: 순서 로테이션)
(7월부터) (더불어민주당, 민주평화당, 바른미래당, **우리공화당**, 자유한국당, 정의당: 순서 로테이션)
등의 정당이 있습니다. 귀하는 이 중 어느 정당을 지지하십니까?
(‘모름/없음’인 경우 재질문) 그럼, 본인 성향은 어느 정당에 조금이라도 더 가깝습니까?

◎ 주요 정당 지지도 - 최근 20주



◎ 주요 정당 지지도 - 2018/2019년



*민주평화당, 우리공화당은 매주 1% 내외. 무당(無黨)층=‘현재 지지하는 정당 없음/모름/응답거절’
*2018년 12월 4주, 2019년 1월 1주(연말연시), 2월 1주(설), 8월 3주, 9월 2주(추석) 조사 됨
*한국갤럽 데일리 오피니언 제377호 www.gallup.co.kr

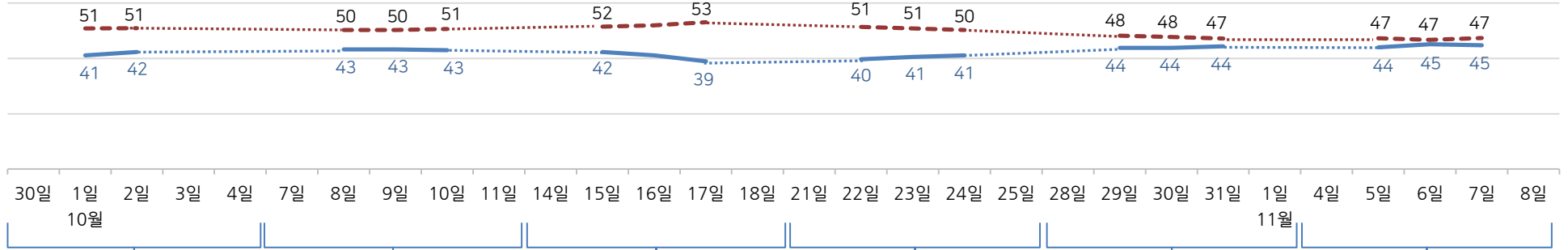
대통령 직무 수행 평가, 주요 정치 이슈 - 최근 6주 일일(Daily) 지표 추이

일일 지표는 3-day rolling average | 휴대전화 RDD 조사(집전화 RDD 보완) | 일일 지표 기준 유효표본 약 1,000명 | 표본오차 ±3.1%포인트(95% 신뢰수준) | 최근 6주 평균 응답률 16%

질문 귀하는 문재인 대통령이 대통령으로서의 직무를 잘 수행하고 있다고 보십니까, 혹은 잘못 수행하고 있다고 보십니까?
(긍정/부정을 답하지 않은 경우 재질문) 굳이 말씀하신다면, '잘하고 있다'와 '잘못하고 있다' 중 어느 쪽입니까?

◎ 대통령 직무 수행 평가 - 최근 6주

— 잘하고 있다(직무 긍정률) — 잘못하고 있다(부정률, %)



10월 1주	2주	3주	4주	5주	11월 1주
28 대검찰청 인근 서초동 일대 '검찰개혁' 촉구 대규모 촛불집회 - 한국당, TK·PK '조국 파면' 집회	5 대검찰청 인근 서초동 일대 '검찰개혁' 촉구 대규모 촛불집회	12 조국 지지·규탄 도심 집회 13 당정청, 검찰개혁안 확정 - 총리, 일왕 즉위식 참석 예고	20 靑, '주52시간' 보완 논의·계도 기간 도입 검토	26 한국당 지도부 등 범보수, 박정희 40주기 추도식 참석	3 文, 아세안 관련 정상회의 참석차 태국 방문
29 유승민, 신당 창당 가능성 언급	6 북미 실무협상 결렬 - 안철수, 정계복귀설 일축	14 조국 장관, 검찰개혁안 발표 후 사퇴	21 '계엄령 문건, 황교안 연루' 의혹 제기, 한국당 강력 반발	28 이낙연, '조국 사태' 사과 - 손학규, '신당 창당' 발언 - 한국당 대통령 풍자 홍보 영상 논란	4 文-아베 면담 - 박찬주 기자회견 논란, 한국당 영입 제안 철회
30 文, 검찰개혁안 마련 지시	7 文, 서초동·광화문 집회 관련 첫 언급	15 평양 월드컵 예선 남북전 생중계 무산, 무관중 경기 한은 기준금리 인하 (1.5→1.25%)	22 文 국회 시정연설, 경시 확대 언급 - 총리, 일본 방문	29 北 '금강산 문제 실무회담' 거부 - 文 모친상, 가족장, 조문·조화 사절	6 황교안, '보수 대통합' 선언 - 北, 한미 연합공중훈련 비난 - 국토부, 민간택지 분양가 상한제 대상 지역 발표
1 대검찰청, 특수부 폐지 등 자체 개혁안 제시 - 北 최선희, 5일 북미 실무협상 예고	8 조국 장관, 검찰개혁 방안 발표 - 한국당, 조국 장관 상대 헌법소원	16 뉴질랜드 대사, 동성 배우자와 靑 방문	23 韓-스페인 정상회담 - 김정은, 금강산 靑 시설 철거 지시	30 이해찬, '조국 사태' 유감 표명 - 교육부, '학종 교직원 특혜 확인' - 北 김정은, 직접 쓴 조의문 전달	7 교육부, 외교·국제교·자사고 2025년 일반고 일괄 전환 - 여권 모병제 도입 검토 - 총리, '강기정 논란' 사과 - 유승민, 신당기획단 출범 * '기무사 계엄 문건' 공방
2 北 잠수함발사탄도미사일(SLBM) 발사 - 20대 국회 마지막 국정감사 시작 - 태풍 '미탁' 한반도 접근	9 광화문 일대 '조국 사퇴 촉구, 정부 규탄' 대규모 집회 10 文, 삼성디스플레이 아산공장 방문 - 靑, 조국 찬반 국민청원 답변 * 여야, '동원집회·관제데모' 공방 * 20대 국회 마지막 국정감사 * 아프리카돼지열병 추가 확진	17 文, '기업 투자 환경 마련 최선' 18 뉴질랜드 대사, 동성 배우자와 靑 방문 * 20대 국회 마지막 국정감사 * 윤석열 관련 의혹 한겨레 보도 논란 * 아프리카돼지열병 추가 확진	24 법원, 정경심 구속영장 발부 - 황교안, '민평론' 발표 - 文, '군산형 일자리 상생협약식' 25 황교안, 1박2일 광화문집회 참석 * 바른미래당 내부 갈등 격화 * 정치권, 국회의원·고위공직자 자녀 대입 전수조사 특별법 추진 * 한국당 '패트' 가산점·조국TF 표창	31 한국당 황영철 의원직 상실 - '고교 무상교육', 'P2P 금융법' 등 본회의 통과 1 이자스민, 정의당 입당 * 국회 원내 교섭단체 대표 연설 * 국회의원 정수 확대 공방 * 한국당 '박찬주 영입' 논란	* 여야 총선거획단 출범

대통령 직무 수행 평가 - 주간 지표 / 일일 지표 / 상세 결과

2019년 (최근 6개월)		조사완료 사례수 (명)	대통령 직무 수행 평가			
			잘하고 있다	잘못하고 있다	어느 쪽도 아니다	모름/ 응답거절
주간	05월 2주(07~09)	1,002	47%	45%	3%	5%
주간	05월 3주(14~16)	1,004	44%	47%	4%	5%
주간	05월 4주(21~23)	1,001	46%	44%	6%	4%
주간	05월 5주(28~30)	1,002	45%	45%	4%	6%
주간	06월 1주(04~05)	1,006	46%	46%	4%	5%
주간	06월 2주(11~13)	1,002	47%	44%	4%	6%
주간	06월 3주(18~20)	1,005	45%	45%	4%	7%
주간	06월 4주(25~27)	1,003	46%	45%	5%	5%
주간	07월 1주(02~04)	1,008	49%	40%	5%	5%
주간	07월 2주(09~11)	1,005	45%	45%	4%	5%
주간	07월 3주(16~18)	1,002	48%	44%	4%	5%
주간	07월 4주(23~25)	1,006	48%	42%	5%	5%
주간	8월 1주(7/30~8/1)	1,002	48%	41%	3%	7%
주간	08월 2주(06~08)	1,009	47%	43%	3%	7%
주간	08월 3주(12~16)	한국갤럽 사옥 내부 공간 재배치, 시설 점검차 조사 씬				
주간	08월 4주(20~22)	1,002	45%	49%	3%	4%
주간	08월 5주(27~29)	1,004	44%	49%	3%	4%
주간	09월 1주(03~05)	1,002	43%	49%	3%	5%
주간	09월 2주(09~13)	추석 연휴				
주간	09월 3주(17~19)	1,000	40%	53%	3%	4%
주간	09월 4주(24~26)	1,002	41%	50%	3%	6%
주간	10월 1주(01~02)	1,004	42%	51%	2%	4%
주간	10월 2주(08, 10)	1,002	43%	51%	3%	4%
주간	10월 3주(15~17)	1,004	39%	53%	3%	5%
주간	10월 4주(22~24)	1,001	41%	50%	3%	5%
주간	10월 5주(29~31)	1,000	44%	47%	3%	5%
주간	11월 1주(05~07)	1,003	45%	47%	3%	5%
일일	10/28(월)					
일일	10/29(화)	997	44%	48%	4%	4%
일일	10/30(수)	996	44%	48%	4%	5%
일일	10/31(목)	1,000	44%	47%	3%	5%
일일	11/01(금)					
일일	11/04(월)					
일일	11/05(화)	995	44%	47%	3%	6%
일일	11/06(수)	998	45%	47%	3%	5%
일일	11/07(목)	1,003	45%	47%	3%	5%
일일	11/08(금)					

*일일 지표는 3-day-rolling average

질문) 귀하는 문재인 대통령이 대통령으로서의 직무를 잘 수행하고 있다고 보십니까, 혹은 잘못 수행하고 있다고 보십니까? (긍정/부정을 답하지 않은 경우 재질문) 굳이 말씀하신다면, '잘하고 있다'와 '잘못하고 있다' 중 어느 쪽입니까?

2019년 11월 1주 (5~7일)		조사완료 사례수 (명)	가중적용 사례수 (명)	대통령 직무 수행 평가				
				잘하고 있다	잘못하고 있다	어느 쪽도 아니다	모름/ 응답거절	
전체		1,003	1,000	45%	47%	3%	5%	
지역별	서울	194	193	45%	48%	3%	4%	
	인천/경기	310	306	44%	49%	2%	4%	
	강원	30	30	-	-	-	-	
	대전/세종/충청	99	105	44%	43%	3%	10%	
	광주/전라	101	99	81%	16%	1%	2%	
	대구/경북	99	100	27%	68%	1%	4%	
	부산/울산/경남	156	154	34%	55%	6%	5%	
	제주	14	12	-	-	-	-	
	성별	남성	516	496	43%	51%	2%	4%
	여성	487	504	46%	44%	4%	6%	
연령별	19-29세	163	172	51%	37%	3%	8%	
	30대	158	165	56%	38%	3%	3%	
	40대	199	195	53%	39%	3%	5%	
	50대	212	201	42%	54%	2%	2%	
	60대 이상	271	267	30%	61%	3%	6%	
주요 지지정당별	더불어민주당	406	406	83%	12%	2%	3%	
	바른미래당	51	51	15%	83%	2%		
	자유한국당	231	226	2%	95%	1%	2%	
	정의당	72	71	62%	28%	9%	2%	
	무당(無黨)층	230	233	22%	58%	6%	14%	
직업별	농/임/어업	28	25	-	-	-	-	
	자영업	142	136	45%	51%	4%	1%	
	블루칼라	144	143	43%	52%	2%	3%	
	화이트칼라	334	335	53%	40%	2%	5%	
	가정주부	198	197	40%	51%	4%	6%	
	학생	56	60	48%	39%	6%	7%	
	무직/은퇴/기타	101	103	32%	54%	4%	11%	
	생활수준별	상/중상	160	162	46%	50%	1%	3%
		중	461	457	48%	47%	2%	3%
	중하	213	211	46%	45%	6%	3%	
성향별	하	149	151	36%	51%	3%	11%	
	보수	264	258	16%	80%	2%	2%	
	중도	314	313	45%	47%	4%	4%	
	진보	287	288	75%	21%	1%	3%	
	모름/응답거절	138	141	34%	43%	6%	18%	

*50사례 미만은 수치를 제시하지 않음. 한국갤럽 데일리 오피니언 제377호 www.gallup.co.kr

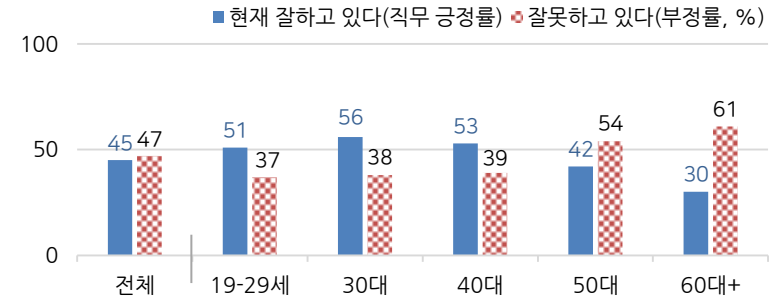
대통령 직무 수행 평가 이유

질문) 어떤 점에서 (잘하고/잘못하고 있다고) 생각하시는지 한 가지만 구체적으로 말씀해 주십시오.(자유응답)

대통령 직무 수행 긍정 평가 이유 2019년 11월 5~7일 (긍정 평가자 448명)		대통령 직무 수행 부정 평가 이유 2019년 11월 5~7일 (부정 평가자 474명)	
외교 잘함(+7)	18%	경제/민생 문제 해결 부족	34%
최선을 다함/열심히 한다	11%	인사(人事) 문제(+3)	13%
전반적으로 잘한다(+3)	9%	전반적으로 부족하다	10%
북한과의 관계 개선	7%	북한 관계 치중/친북 성향	9%
복지 확대	6%	독단적/일방적/편파적(-4)	4%
검찰 개혁	5%	복핵/안보	3%
기본에 충실/원칙대로 함/공정함	4%	외교 문제	3%
주관·소신 있다	3%	소통 미흡	2%
전 정권보다 낫다	3%	서민 어려움/빈부 격차 확대	2%
소통 잘한다	2%	일자리 문제/고용 부족	2%
서민 위한 노력	2%	주관·소신 부족/여론에 휘둘림	2%
개혁/적폐청산/개혁 의지(-3)	2%	국론 분열/갈등	2%
평화를 위한 노력	2%	공약 실천 미흡	1%
경제 정책	2%	과도한 복지	1%
국민 입장을 생각한다	2%	공정하지 못함/내로남불	1%
깨끗함/청렴	1%	세금 인상	1%
안정감/나라가 조용함	1%	기타	4%
일자리 창출/비정규직 정규직화	1%	모름/응답거절	6%
권위적이지 않다/소탈하다/검소하다	1%		
최저임금 인상	1%		
정직함/솔직함/투명함	1%		
기타	4%		
모름/응답거절	13%		

* (+/-) 표시는 지난주 대비 증감폭이
±3%포인트 이상인 항목(단위: %포인트)
* 한국갤럽 데일리 제377호 www.gallup.co.kr

◎ 대통령 직무 수행 평가: 연령별 - 2019년 11월 1주(5~7일)



*성·연령별 대통령 직무 수행 평가, 정당 지지도는 매일 말 공개하는 월 통합 자료 참조
*전국 성인 1,003명 전화조사. 한국갤럽 데일리 오피니언 제377호 www.gallup.co.kr

정당 지지도 - 최근 6개월 추이 / 상세 결과

질문 현재 우리나라에는 (더불어민주당, 민주평화당, 바른미래당, 우리공화당, 자유한국당, 정의당: 순서 로테이션) 등의 정당이 있습니다. 귀하는 이 중 어느 정당을 지지하십니까?
(모름/없음인 경우 재질문) 그럼, 본인 성향은 어느 정당에 조금이라도 더 가깝습니까?

2019년 (최근 6개월)	조사완료 사례수 (명)	정당 지지도								무당층 無黨層
		더불어 민주당	민주 평화당	바른 미래당	우리 공화당	자유 한국당	정의당	기타	무당층 無黨層	
05월 2주(07~09)	1,002	40%	0.4%	5%		25%	8%	0%	22%	
05월 3주(14~16)	1,004	38%	1%	4%		24%	8%	0%	24%	
05월 4주(21~23)	1,001	36%	0.4%	5%		24%	9%	1%	24%	
05월 5주(28~30)	1,002	39%	1%	4%		22%	7%	0%	26%	
06월 1주(04~05)	1,006	39%	1%	6%		23%	8%	1%	23%	
06월 2주(11~13)	1,002	37%	1%	6%		21%	8%	0%	25%	
06월 3주(18~20)	1,005	38%	1%	5%		21%	9%	1%	27%	
06월 4주(25~27)	1,003	39%	1%	6%		21%	8%	1%	24%	
07월 1주(02~04)	1,008	40%	0.2%	5%	1%	20%	9%	0%	24%	
07월 2주(09~11)	1,005	39%	1%	6%	1%	19%	8%	1%	26%	
07월 3주(16~18)	1,002	40%	1%	5%	1%	20%	9%	0%	24%	
07월 4주(23~25)	1,006	39%	0.4%	6%	1%	19%	9%	1%	26%	
8월 1주(7/30~8/1)	1,002	40%	1%	6%	1%	20%	9%	0%	24%	
08월 2주(06~08)	1,009	41%	1%	6%	1%	18%	8%	0%	26%	
08월 3주(12~16)	한국갤럽 사옥 내부 공간 재배치, 시설 점검차 조사 쉬									
08월 4주(20~22)	1,002	41%	1%	6%	1%	21%	7%	0%	24%	
08월 5주(27~29)	1,004	38%	0.3%	7%	1%	21%	9%	0%	24%	
09월 1주(03~05)	1,002	40%	1%	6%	1%	23%	8%	0%	21%	
09월 2주(09~13)	추석 연휴									
09월 3주(17~19)	1,000	38%	0.4%	7%	1%	24%	7%	0%	22%	
09월 4주(24~26)	1,002	37%	0.5%	6%	0.4%	23%	6%	0%	27%	
10월 1주(01~02)	1,004	37%	0.1%	6%	1%	24%	8%	0%	25%	
10월 2주(08, 10)	1,002	37%	0.3%	5%	0.4%	27%	7%	0%	22%	
10월 3주(15~17)	1,004	36%	1%	7%	1%	27%	6%	0%	23%	
10월 4주(22~24)	1,001	37%	1%	5%	1%	26%	7%	0%	23%	
10월 5주(29~31)	1,000	40%	0.2%	5%	1%	23%	6%	0%	25%	
11월 1주(05~07)	1,003	41%	0.4%	5%	1%	23%	7%	0%	23%	

* 한국갤럽 데일리 오피니언 제377호 www.gallup.co.kr

2019년 11월 1주 (5~7일)	조사완료 사례수 (명)	가중적용 사례수 (명)	정당 지지도								없음	모름 응답 거절
			더불어 민주당	민주 평화당	바른 미래당	우리 공화당	자유 한국당	정의당	기타	무당층 無黨層		
전체	1,003	1,000	41%	0.4%	5%	1%	23%	7%	0%	23%	19%	4%
지역별												
서울	194	193	42%	1%	4%	2%	23%	9%	0%	20%	16%	4%
인천/경기	310	306	42%		5%		23%	7%	0%	23%	21%	2%
강원	30	30	-	-	-	-	-	-	-	-	-	-
대전/세종/충청	99	105	39%		7%	1%	16%	8%		29%	24%	4%
광주/전라	101	99	68%	1%	4%		4%	8%		14%	8%	6%
대구/경북	99	100	19%		10%	3%	36%	9%		23%	17%	6%
부산/울산/경남	156	154	33%		6%	0%	27%	5%		29%	23%	6%
제주	14	12	-	-	-	-	-	-	-	-	-	-
성별												
남성	516	496	40%	1%	6%	1%	23%	8%	0%	21%	18%	3%
여성	487	504	41%		4%	1%	22%	6%		26%	19%	6%
연령별												
19-29세	163	172	42%		5%	1%	8%	8%		36%	28%	9%
30대	158	165	52%	0%	5%		14%	8%		20%	14%	5%
40대	199	195	49%		6%	0%	17%	10%	0%	17%	15%	2%
50대	212	201	39%	0%	5%	2%	28%	8%		18%	17%	1%
60대 이상	271	267	28%	1%	4%	1%	38%	4%		25%	20%	5%
직업별												
농/임/어업	28	25	-	-	-	-	-	-	-	-	-	-
자영업	142	136	45%	1%	5%	1%	22%	8%		17%	16%	1%
블루칼라	144	143	40%		7%	1%	22%	8%		22%	20%	2%
화이트칼라	334	335	47%	0%	6%	0%	16%	8%	0%	21%	16%	5%
가정주부	198	197	38%		4%		32%	3%		23%	17%	5%
학생	56	60	35%		6%		8%	14%		36%	30%	6%
무직/은퇴/기타	101	103	25%		5%	2%	32%	5%		32%	25%	7%
생활 수준별												
상/중상	160	162	40%	0%	11%		26%	6%		16%	15%	2%
중	461	457	44%	1%	4%	1%	23%	7%	0%	20%	17%	3%
중하	213	211	41%		4%	0%	19%	7%		28%	25%	3%
하	149	151	32%		3%	1%	25%	6%		32%	19%	13%
성향별												
보수	264	258	13%	0%	6%	2%	57%	4%		19%	17%	2%
중도	314	313	43%		8%	1%	14%	8%		27%	23%	4%
진보	287	288	69%	1%	2%		5%	11%	0%	11%	9%	2%
모름/응답거절	138	141	28%	1%	3%	1%	15%	4%		49%	35%	14%
대통령 직무												
긍정 평가자	449	448	76%	0%	2%		1%	10%		12%	9%	3%
부정 평가자	477	474	10%	0%	9%	2%	46%	4%	0%	29%	26%	3%

* 50사례 미만은 수치를 제시하지 않음. 한국갤럽 데일리 오피니언 제377호 www.gallup.co.kr

질문) 내년 4월에는 국회의원 선거가 있습니다. 국회의원 선거에는 지역구 후보자에 한 표, 정당에 한 표를 찍게 되어 있는데요. 만일 내일이 국회의원 선거일이라면 귀하는 어느 정당에 투표할 것 같습니다?

(특정 정당을 답하지 않은 경우)

굳이 말씀하신다면, 어느 정당에 투표하는 것이 조금이라도 더 낫다고 보십니까? (정당 순서 로테이션)

내년 총선 투표 의향 비례대표 정당

2019년	조사완료 사례수 (명)	가중적용 사례수 (명)	내년 총선 투표 의향 비례대표 정당								없음	모름/ 응답 거절
			더불어 민주당	민주 평화당	바른 미래당	우리 공화당	자유 한국당	정의당	기타	부동층 浮動層		
9월 1주(3~5일)	1,002	1,000	38%	1%	6%	1%	26%	12%	0%	16%	9%	7%
10월 1주(1~2일)	1,004	1,000	35%	1%	6%	1%	29%	12%	0%	16%	11%	6%
11월 1주(5~7일)	1,003	1,000	41%	0.4%	7%	1%	25%	9%	0%	16%	10%	6%
지역별 서울	194	193	43%		8%	1%	22%	10%		16%	9%	7%
인천/경기	310	306	41%	1%	6%	0%	25%	11%		15%	10%	5%
강원	30	30	-	-	-	-	-	-	-	-	-	-
대전/세종/충청	99	105	36%		13%	1%	23%	9%		19%	10%	9%
광주/전라	101	99	64%	1%	2%		7%	15%	2%	8%	2%	6%
대구/경북	99	100	29%		9%	2%	43%	3%		14%	7%	7%
부산/울산/경남	156	154	36%		5%		31%	6%		22%	17%	5%
제주	14	12	-	-	-	-	-	-	-	-	-	-
성별 남성	516	496	41%	1%	7%	1%	27%	9%	0%	14%	10%	4%
여성	487	504	42%		6%	1%	24%	10%		18%	10%	8%
연령별 19-29세	163	172	47%	1%	10%	1%	11%	9%		22%	11%	11%
30대	158	165	54%	1%	5%		18%	10%		13%	9%	4%
40대	199	195	49%	0%	8%		19%	11%	1%	11%	8%	3%
50대	212	201	34%		7%	2%	32%	14%		12%	6%	6%
60대 이상	271	267	29%	0%	4%	1%	39%	4%		22%	14%	7%
현재 주요 지지 정당별	더불어민주당 406 바른미래당 51 자유한국당 231 정의당 72 무당(無黨)층 230	406 51 226 71 233	88% 1% 1% 20% 15%	0% 1% 1% 2% 9%	1% 73% 2% 2% 9%		2% 14% 0% 4% 13%	6% 4% 0% 72% 5%		2% 7% 6% 3% 57%	1% 3% 3% 1% 37%	2% 4% 2% 2% 20%
직업별 농/임/어업	28	25	-	-	-	-	-	-	-	-	-	-
자영업	142	136	44%		5%	1%	27%	12%		12%	7%	4%
블루칼라	144	143	38%	1%	11%	1%	26%	8%	1%	14%	11%	3%
화이트칼라	334	335	49%	0%	8%		19%	11%		12%	8%	4%
가정주부	198	197	37%		3%		35%	7%		19%	8%	11%
학생	56	60	40%	2%	12%		12%	14%		21%	11%	10%
무직/은퇴/기타	101	103	32%		4%	2%	28%	5%		29%	18%	11%
성향별 보수	264	258	15%	1%	8%	2%	58%	3%		15%	11%	4%
중도	314	313	42%		9%	1%	19%	13%		15%	9%	6%
진보	287	288	69%	1%	4%		7%	13%		5%	3%	2%
모름/응답거절	138	141	29%	1%	3%		17%	4%	1%	44%	23%	21%
대통령 직무	긍정 평가자 449 부정 평가자 477	448 474	74% 12%	0% 1%	2% 12%	1% 1%	1% 51%	13% 5%	0% 0%	9% 18%	5% 13%	4% 5%

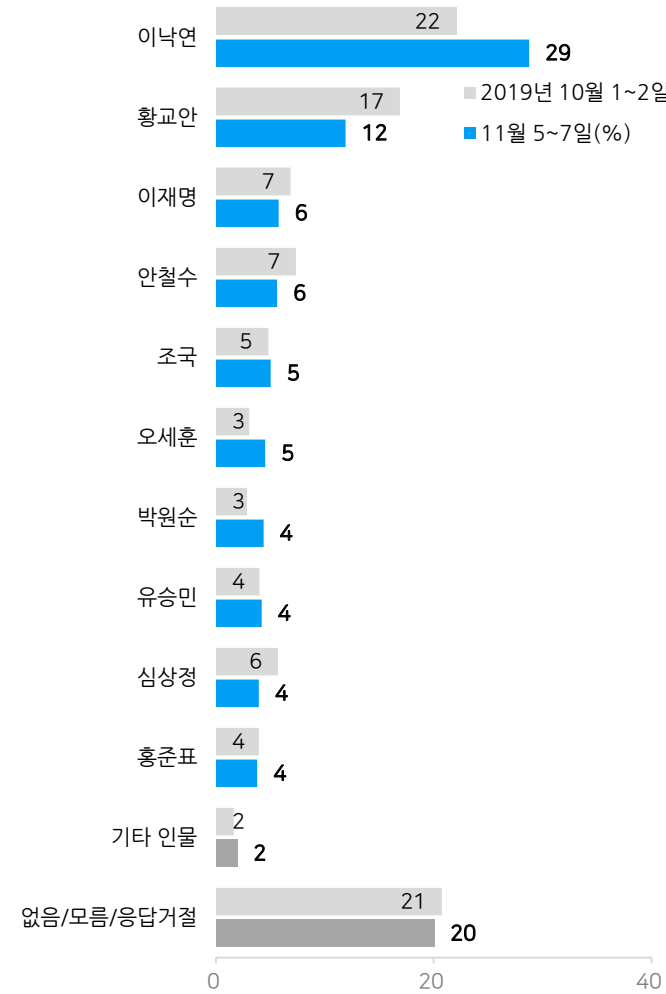
*50사례 미만은 수치를 제시하지 않음. 한국갤럽 데일리 오피니언 제377호 www.gallup.co.kr

질문 앞으로 우리나라를 이끌어갈 정치 지도자, 즉 다음 번 대통령감으로는 현재 (박원순, 심상정, 안철수, 오세훈, 유승민, 이낙연, 이재명, 조국, 홍준표, 황교안: 순서 로테이션) 등이 거론되고 있습니다. 귀하는 누가 다음 대통령이 되는 것이 가장 좋다고 생각하십니까? (특정인을 답하지 않은 경우) 그럼, 누구에게 조금이라도 더 마음이 가십니까?

2019년	조사완료 사례수 (명)	가중적용 사례수 (명)	차기 정치 지도자 선호도											없음	모름 응답 거절	
			박원순	심상정	안철수	오세훈	유승민	이낙연	이재명	조국	홍준표	황교안	기타 인물			의견 유보
9월 1주(3~5일)	1,002	1,000	5%	5%	4%	3%	5%	21%	8%	6%	4%	14%	2%	22%	15%	7%
10월 1주(1~2일)	1,004	1,000	3%	6%	7%	3%	4%	22%	7%	5%	4%	17%	2%	21%	15%	6%
11월 1주(5~7일)	1,003	1,000	4%	4%	6%	5%	4%	29%	6%	5%	4%	12%	2%	20%	15%	5%
지역별																
서울	194	193	4%	6%	7%	3%	5%	30%	5%	4%	3%	10%	2%	22%	17%	4%
인천/경기	310	306	4%	4%	5%	6%	5%	29%	8%	4%	4%	9%	3%	20%	16%	4%
강원	30	30	-	-	-	-	-	-	-	-	-	-	-	-	-	-
대전/세종/충청	99	105	1%	3%	8%	2%	-	27%	5%	6%	1%	15%	-	30%	23%	7%
광주/전라	101	99	9%	5%	-	-	-	54%	9%	8%	1%	4%	1%	9%	7%	2%
대구/경북	99	100	-	3%	5%	6%	10%	17%	7%	3%	8%	18%	2%	19%	12%	7%
부산/울산/경남	156	154	6%	3%	8%	7%	3%	23%	1%	6%	7%	15%	2%	20%	15%	5%
제주	14	12	-	-	-	-	-	-	-	-	-	-	-	-	-	-
성별																
남성	516	496	6%	3%	7%	5%	5%	28%	9%	3%	5%	12%	2%	16%	14%	2%
여성	487	504	3%	5%	4%	4%	4%	29%	3%	7%	3%	12%	2%	24%	16%	7%
연령별																
19-29세	163	172	5%	13%	6%	1%	10%	19%	7%	7%	4%	6%	2%	19%	16%	4%
30대	158	165	9%	5%	6%	2%	4%	31%	9%	6%	3%	5%	0%	21%	14%	7%
40대	199	195	5%	3%	6%	2%	5%	38%	7%	5%	3%	4%	3%	20%	15%	5%
50대	212	201	2%	1%	8%	10%	2%	29%	7%	6%	5%	14%	4%	13%	12%	1%
60대 이상	271	267	2%	1%	4%	6%	2%	26%	2%	3%	3%	25%	1%	25%	18%	7%
현재 지지 정당별																
더불어민주당	406	406	8%	4%	3%	-	3%	50%	9%	10%	1%	1%	1%	11%	8%	3%
바른미래당	51	51	-	5%	19%	13%	21%	15%	2%	-	-	11%	6%	2%	5%	5%
자유한국당	231	226	-	0%	8%	10%	4%	7%	2%	-	-	8%	43%	4%	14%	3%
정의당	72	71	4%	16%	2%	2%	6%	35%	13%	6%	-	-	3%	13%	9%	4%
무당(無黨)층	230	233	4%	4%	5%	7%	3%	14%	4%	2%	4%	5%	1%	47%	36%	11%
직업별																
농/임/어업	28	25	-	-	-	-	-	-	-	-	-	-	-	-	-	-
자영업	142	136	5%	3%	4%	5%	2%	33%	6%	5%	8%	12%	3%	15%	12%	3%
블루칼라	144	143	8%	1%	6%	5%	3%	33%	7%	2%	3%	13%	3%	16%	16%	-
화이트칼라	334	335	4%	3%	6%	5%	7%	34%	9%	6%	3%	6%	1%	15%	12%	4%
가정주부	198	197	2%	2%	6%	6%	2%	27%	2%	5%	1%	15%	3%	29%	18%	11%
학생	56	60	3%	20%	5%	1%	9%	17%	11%	9%	2%	1%	2%	19%	17%	2%
무직/은퇴/기타	101	103	6%	5%	5%	1%	1%	16%	-	3%	5%	23%	1%	33%	24%	9%
성향별																
보수	264	258	2%	1%	7%	10%	6%	14%	3%	2%	5%	30%	3%	16%	14%	2%
중도	314	313	4%	4%	8%	3%	5%	31%	7%	5%	3%	7%	2%	21%	18%	3%
진보	287	288	8%	7%	3%	1%	3%	45%	8%	8%	1%	4%	2%	10%	6%	4%
모름/응답거절	138	141	4%	4%	3%	4%	1%	16%	4%	3%	8%	6%	2%	46%	30%	16%
대통령 직무																
긍정 평가자	449	448	8%	5%	2%	0%	3%	50%	9%	10%	1%	1%	1%	11%	7%	4%
부정 평가자	477	474	1%	3%	10%	9%	6%	12%	3%	0%	7%	23%	3%	22%	18%	4%

차기 정치 지도자 선호도

◎ 차기 정치 지도자 선호도



*후보군 선정 방법: 지난주 예비조사에서 차기 정치 지도자로 좋다고 생각하는 사람을 물어 자유응답된 상위 10위까지의 인물 기준
 *전국 성인 약 1,000명 전화조사
 *한국갤럽 데일리 오피니언 제377호 www.gallup.co.kr

*50사례 미만은 수치를 제시하지 않음. 한국갤럽 데일리 오피니언 제377호 www.gallup.co.kr

한국갤럽 데일리 오피니언

한국갤럽조사연구소는 1974년 6월 박무익 회장이 설립한 한국 최초의 법인 형태 조사 전문 회사입니다.
1980년대부터 대통령 직무 수행 평가와 정당 지지도 조사 결과를 발표해 왔으며, 우리 국민의 71%가 한국갤럽을 알고 있습니다.



한국갤럽은 2012년부터 조사의 중립성, 지속성, 대표성을 확보한 ‘한국갤럽 데일리 오피니언’을 제공합니다.
관심 있는 분이면 누구나, 무료로, 매주 금요일, 한국갤럽 홈페이지 www.gallup.co.kr 에서 새로운 결과를 만나실 수 있습니다.

- **중립성**: 정치권, 이해 관계자, 특정 언론의 의뢰가 아닌, 한국갤럽이 자체 기획, 운영, 공개합니다.
- **지속성**: 특정 이벤트, 특정 시기, 단 하루의 조사 표본 영향력을 최소화하기 위해 연중 지속적으로 매주 추적 조사합니다.
- **대표성**: 전국 유권자 모집단의 특성을 최대한 반영하기 위해 무선 RDD 표본 프레임을 이용합니다.



무작위로 생성한 휴대전화 번호를 이용해 한국갤럽 조사원이 전화를 걸어 하루 300여 명, 매주 약 1,000명 유효표본을 확보합니다.
매일 수집한 데이터는 지역, 성, 연령 특성에 따라 다음 방법으로 사후 가중처리합니다.

- 하루 데이터는 전국 8권역, 성/연령대 특성 비율로 림(Rim) 가중
- 일일(Daily) 지표는 당일과 직전 이틀 데이터를 3일 이동 평균(3-day-rolling average)
- 주간(Weekly) 지표는 화~목 데이터를 통합해 전국 8권역, 성/연령대 특성 비율로 셀(Cell) 가중



한국갤럽 조사에 관심 가져주셔서 고맙습니다.
한국갤럽 데일리 오피니언은 한국갤럽의 자산이므로 상업적 용도의 재판매를 금지합니다. 인용하실 때는 반드시 출처를 밝혀주시오.
문의: 한국갤럽 02-3702-2100(대표)/2571/2621/2622 또는 홈페이지 Q&A
주소: 본관 03167 서울시 종로구 사직로 70, 신관 03042 서울시 종로구 자하문로 70