

한국갤럽 데일리 오피니언

제375호 2019년 10월 4주

대통령 직무 수행 평가, 금·부정 평가 이유 | 정당 지지도 | 20대 국회 역할 수행 평가·평점 | 국회 국정감사 평가, 평가 이유, 활약한 국회의원

조사 개요

- 조사기간: 2019년 10월 22~24일
- 표본추출: 휴대전화 RDD 표본 프레임에서 무작위 추출(집전화 RDD 15% 포함)
- 응답방식: 전화조사원 인터뷰
- 조사대상: 전국 만 19세 이상 남녀 1,001명
- 표본오차: $\pm 3.1\%$ 포인트(95% 신뢰수준)
- 응답률: 15%(총 통화 6,526명 중 1,001명 응답 완료)
- 의뢰처: 한국갤럽 자체 조사

갤럽리포트 G20191025

한국갤럽 데일리 오피니언 독자 여러분, 안녕하십니까?

1974년 문을 연 저희 연구소가 지금까지 얻은 명성은 저희 조사에 협조해주신 우리 국민들 덕분입니다.

저희는 그에 보답하는 마음으로 2012년부터 자체 기획, 운영하는 정치 지표를 누구나 이용하실 수 있도록 제공해 왔습니다.

올해도 매주 정치, 사회, 경제, 생활, 문화 등 다양한 분야에 대한 흥미로운 조사 결과를 전하겠습니다.

여론조사의 홍수 속에 '정확한 자' 하나를 제공하고자 시작한 저희 노력이 여론의 흐름을 읽으시는 데 도움되기를 바랍니다.

저희 한국갤럽에 몸 담고 있는 한 사람, 한 사람은 공정하고 신뢰 받는 여론조사 기관으로서 사명을 다하기 위해 계속 노력하겠습니다.



한국갤럽 데일리 오피니언 조사 방법 안내

한국갤럽 데일리 오피니언은 조사원이 직접 묻고 응답 받는 인터뷰 방식으로 진행합니다.

전국 유권자 대표성을 최대한 확보하기 위해 무작위발생(RDD: Random Digit Dialing)한 휴대전화 번호를 기본 표본추출틀로 합니다.

단, 휴대전화만으로는 접근하기 어려운 여성, 고연령대 일부는 무작위발생한 집전화번호 조사로 보완합니다(반영 비율 평균 15%).



한국갤럽 유무선 RDD 혼합조사설계, 선거여론조사 관련 연구 논문

2010년 이후 유선전화(일반 집전화)와 무선전화(휴대전화) RDD 조사 과정과 결과를 비교 연구한 논문입니다.

→ [논문 파일 다운로드](#)

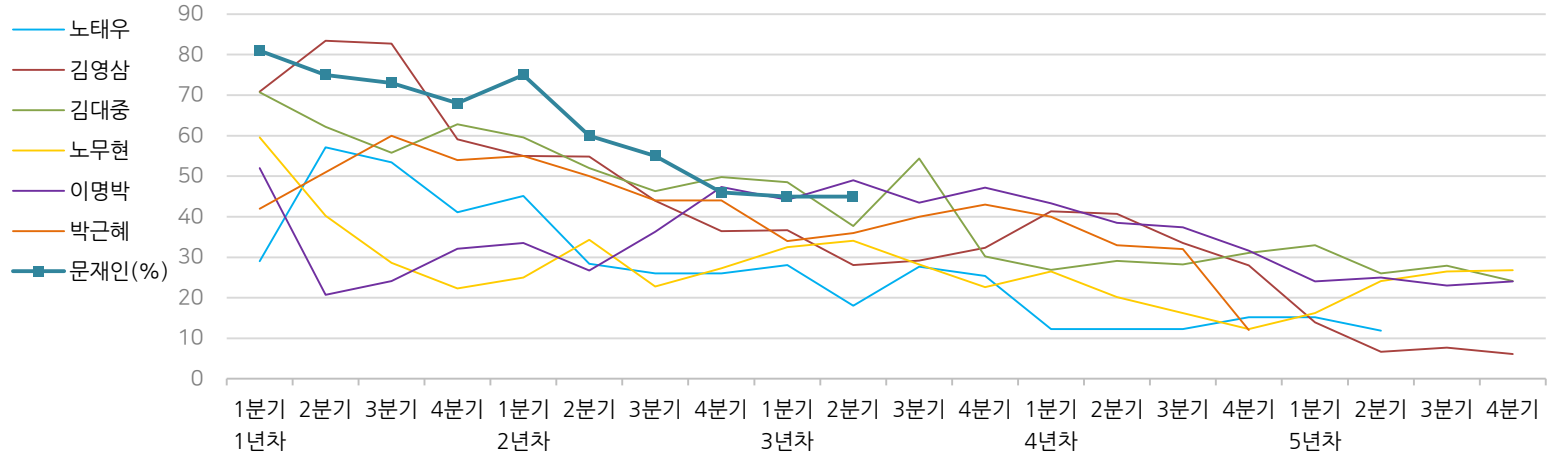
- 지방선거에서 여론조사의 정확성 연구: 조사방법별 정밀성과 편향 (조사연구 2015.2 16권 1호)
- RDD 전화여론조사의 무응답 편향 보정 방법 연구 (조사연구 2014.11 15권 4호)
- 가중방법으로 선거여론조사의 편향을 얼마나 줄일 수 있나 (조사연구 2014.5 15권 2호)
- 무선 RDD 전화조사의 타당성 검토 연구 (조사연구 2013.11 14권 3호)
- 선거시기 여론조사 정확성 제고 방안 (언론중재 2012 여름호 특집논문)
- 유무선 RDD를 결합한 혼합조사설계: 2011 서울시장 보궐선거 예측조사 사례 연구 (응용통계연구 2012년 25권 1호)
- 사전 태도 및 투표 의향과 실제 투표행동 간 상관성 연구 (조사연구 2011.3 12권 1호)

한국갤럽 역대 대통령 직무 수행 평가 1988~2019

1988~2011년은 분기 내 여러 조사 결과의 중위수 기준, 2012년 이후는 한국갤럽 데일리 오피니언 매주 조사 분기별 통합 결과, '잘하고 있다'→긍정, '잘못하고 있다'→부정 평가 비율

질문) 귀하는 ○○○ 대통령이 대통령으로서의 직무를 잘 수행하고 있다고 보십니까, 혹은 잘못 수행하고 있다고 보십니까? (긍정/부정을 답하지 않은 경우 재질문) 굳이 말씀하신다면, '잘하고 있다'와 '잘못하고 있다' 중 어느 쪽입니까?

◎ 역대 대통령 직무 수행 긍정률



◎ 역대 대통령 직무 수행 평가 (%)

역대 대통령	재임연차	1년차				2년차				3년차				4년차				5년차					
		분기	1분기	2분기	3분기	4분기	1분기	2분기	3분기	4분기	1분기	2분기	3분기	4분기	1분기	2분기	3분기	4분기	1분기	2분기	3분기	4분기	
13대 노태우 (1988~1993)	긍정	29	57	53	41	45	28	26	-	28	18	28	25	12	-	-	15	-	12	-	-	-	-
	부정	46	16	25	27	25	41	45	-	40	62	55	54	40	-	-	41	-	56	-	-	-	-
14대 김영삼 (1993~1998)	긍정	71	83	83	59	55	55	44	36	37	28	29	32	41	41	34	28	14	7	8	6	6	
	부정	7	4	6	18	24	21	25	33	34	41	45	39	33	37	40	47	65	74	78	74	74	
15대 김대중 (1998~2003)	긍정	71	62	56	63	60	52	46	50	49	38	54	30	27	29	28	31	33	26	28	24	24	
	부정	7	11	17	14	16	22	29	24	20	26	18	51	55	52	49	49	41	53	52	56	56	
16대 노무현 (2003~2008)	긍정	60	40	29	22	25	34	23	27	33	34	28	23	27	20	16	12	16	24	27	27	27	
	부정	19	41	53	62	57	46	60	57	55	53	61	67	63	70	74	79	78	66	64	62	62	
17대 이명박 (2008~2013)	긍정	52	21	24	32	34	27	36	47	44	49	44	47	43	39	37	32	25	25	23	24	24	
	부정	29	69	65	55	55	55	55	45	45	41	43	41	49	54	55	60	62	58	59	63	63	
18대 박근혜 (2013~2017)	긍정	42	51	60	54	55	50	44	44	34	36	40	43	40	33	32	12						
	부정	23	23	21	33	34	39	46	45	56	54	51	46	49	53	55	80						
19대 문재인 (2017~2022)	긍정	81	75	73	68	75	60	55	46	45	45												
	부정	11	17	19	23	15	30	36	44	45	46												

*역대 대통령 평가에는 모두 동일 질문 방식 적용(2점 척도, 재질문 1회). 한국갤럽 www.gallup.co.kr

*박근혜 전 대통령 4년차 4분기 직무 긍정률: 2016년 10월 4주간 평균 24% → 11~12월 6주간 평균 5%. 2017년 3월 10일 탄핵

*문재인 대통령은 2017년 5월 10일 취임, 30일부터 직무 평가 시작. 1년차 1분기는 6월 평균, 2분기 7~9월, 3분기 10~12월, 4분기는 이듬해(2018년) 1~3월 평균

주간 응답자 특성표

주요 분석 단위별 표본오차(95% 신뢰수준 기준)와 지역/성/지지정당/직업/생활수준과 연령 분포 구성입니다. 2019년 7월 행정안전부 주민등록인구 기준 8개 권역/성/연령별 셀 가장 결과

질문 귀하는 어느 시도에 살고 계십니까? 주소지 기준으로 말씀해 주십시오. (저희가 전화번호를 무작위 추출해 지역을 알지 못합니다.)

질문 실례지만, 귀하의 연세는 올해 어떻게 되십니까?

질문 귀하의 직업은 무엇입니까?

질문 우리 국민들의 생활수준을 상, 중상, 중, 중하, 하의 다섯 단계로 나눈다면 귀댁의 생활수준은 어디에 속한다고 생각하십니까?

응답자 특성표 2019년 10월 4주 (22~24일)	조사완료		목표할당		가중값 배율 (B/A)	표본오차 95% 신뢰수준
	사례수 (명)(A)	비율	사례수 (명)(B)	비율		
전체	1,001	100%	1,000	100%	1.00	±3.1%P
지역별						
서울	195	19%	193	19%	0.99	±7.0%P
인천/경기	309	31%	306	31%	0.99	±5.6%P
강원	30	3%	30	3%	1.00	±17.9%P
대전/세종/충청	106	11%	105	11%	0.99	±9.5%P
광주/전라	98	10%	99	10%	1.01	±9.9%P
대구/경북	97	10%	100	10%	1.03	±10.0%P
부산/울산/경남	153	15%	154	15%	1.01	±7.9%P
제주	13	1%	13	1%	0.97	±27.2%P
성별						
남성	509	51%	496	50%	0.97	±4.3%P
여성	492	49%	504	50%	1.03	±4.4%P
연령별						
19-29세	144	14%	172	17%	1.19	±8.2%P
30대	173	17%	166	17%	0.96	±7.5%P
40대	192	19%	195	20%	1.02	±7.1%P
50대	214	21%	201	20%	0.94	±6.7%P
60대 이상	278	28%	267	27%	0.96	±5.9%P

*표본오차는 조사완료 사례수 기준. 한국갤럽 데일리 오피니언 제375호

*목표할당 사례수는 2019년 7월 행안부 주민등록인구 지역/성/연령별 비율 기준 인원

2019년 10월 4주 (22~24일)	조사완료 사례수 (명)	가중적용 사례수	주민등록인구 기준 가중값 적용 결과				
			연령 분포				
			19~29세	30대	40대	50대	60대+
전체	1,001	1,000	17%	17%	19%	20%	27%
지역별							
서울	195	193	19%	18%	19%	19%	26%
인천/경기	309	306	18%	18%	21%	20%	23%
강원	30	30	-	-	-	-	-
대전/세종/충청	106	105	17%	16%	19%	20%	28%
광주/전라	98	99	16%	14%	18%	20%	31%
대구/경북	97	100	16%	14%	18%	21%	30%
부산/울산/경남	153	154	16%	16%	19%	21%	28%
제주	13	13	-	-	-	-	-
성별							
남성	509	496	18%	17%	20%	20%	24%
여성	492	504	16%	16%	19%	20%	29%
주요							
더불어민주당	370	371	15%	22%	24%	21%	18%
지지							
바른미래당	53	51	23%	23%	21%	13%	20%
정당별							
자유한국당	259	256	10%	9%	13%	23%	45%
정의당	71	69	20%	24%	27%	18%	11%
무당(無黨)층	229	234	26%	15%	16%	16%	27%
직업별							
농/임/어업	36	36	-	-	-	-	-
자영업	166	157	4%	14%	17%	44%	21%
블루칼라	138	139	17%	14%	23%	24%	23%
화이트칼라	356	358	19%	30%	31%	14%	6%
가정주부	159	158	3%	8%	14%	24%	51%
학생	48	58	-	-	-	-	-
무직/은퇴/기타	98	94	15%	4%	1%	7%	74%
생활							
상/중상	166	168	17%	18%	24%	20%	21%
수준별							
중	439	441	22%	17%	20%	20%	21%
중하	221	221	15%	20%	19%	24%	22%
하	148	143	7%	11%	14%	19%	50%

*50사례 미만은 수치를 제시하지 않음. 한국갤럽

2019년 10월 4주 (22~24일)		조사완료 사례수 (명)			목표할당 사례수 (명)		
		계	남성	여성	계	남성	여성
전국	합계	1,001	509	492	1,000	496	504
	19~29세	144	80	64	172	91	82
	30대	173	91	82	166	85	81
	40대	192	103	89	195	99	96
	50대	214	109	105	201	101	100
	60대 이상	278	126	152	267	120	147
서울	소계	195	96	99	193	93	100
	19~29세	30	16	14	36	18	18
	30대	32	16	16	35	18	18
	40대	33	19	14	36	18	18
	50대	30	11	19	36	18	18
	60대 이상	70	34	36	49	22	27
인천/경기	소계	309	159	150	306	153	153
	19~29세	44	23	21	55	29	26
	30대	57	32	25	55	28	27
	40대	70	34	36	64	33	32
	50대	72	40	32	63	32	31
	60대 이상	66	30	36	70	32	38
강원	소계	30	13	17	30	15	15
	19~29세	6	2	4	5	3	2
	30대	2	1	1	4	2	2
	40대	3	1	2	5	3	3
	50대	10	4	6	6	3	3
	60대 이상	9	5	4	10	4	5
대전/세종/충청	소계	106	60	46	105	53	52
	19~29세	17	11	6	18	10	8
	30대	17	11	6	17	9	8
	40대	19	12	7	20	11	10
	50대	20	11	9	21	11	10
	60대 이상	33	15	18	29	13	16
광주/전라	소계	98	47	51	99	49	50
	19~29세	11	5	6	16	9	7
	30대	17	8	9	14	7	7
	40대	12	6	6	18	9	9
	50대	26	13	13	20	10	10
	60대 이상	32	15	17	31	14	17
대구/경북	소계	97	54	43	100	49	50
	19~29세	13	9	4	16	9	7
	30대	17	11	6	14	8	7
	40대	26	15	11	18	9	9
	50대	17	10	7	21	10	10
	60대 이상	24	9	15	30	13	17
부산/울산/경남	소계	153	72	81	154	76	78
	19~29세	20	12	8	25	13	11
	30대	29	11	18	24	12	12
	40대	27	14	13	29	15	14
	50대	35	18	17	32	16	16
	60대 이상	42	17	25	44	20	24
제주	소계	13	8	5	13	6	6
	19~29세	3	2	1	2	1	1
	30대	2	1	1	2	1	1
	40대	2	2	2	3	1	1
	50대	4	2	2	3	1	1
	60대 이상	2	1	1	3	1	2

조사완료 응답자 특성표

2019년 8월 1일부터 시행되는 중앙선거여론조사심의위원회 선거여론조사기준 개정안에 따라 지역(8개 권역)/성/연령별 조사완료 사례수와 목표할당 사례수를 함께 제시합니다.

목표할당 사례수 합계나 소계는 최대 ±2까지 차이가 나타날 수 있습니다.

이는 1,000명을 권역(8)*성(2)*연령대(5)=80개 셀별 할당 시 소수점 아래 반올림 때문입니다.

조사 결과 해석에는 어떤 영향도 주지 않는 자연스럽고 불가피한 현상입니다.

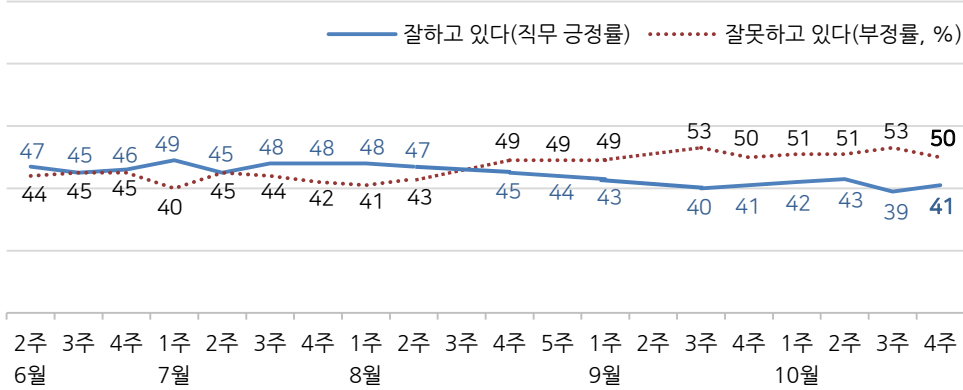
왼쪽 응답자 특성표의 목표 할당 사례수는 2019년 7월 말 행안부 주민등록인구 기준입니다.

대통령 직무 수행 평가, 정당 지지도 - 최근 20주 지표 추이

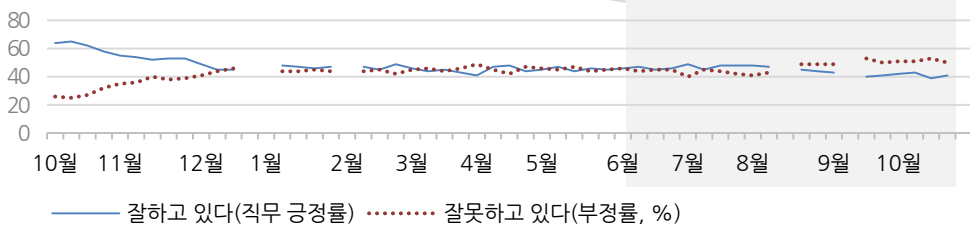
매주 화~목 통합 데이터 | 휴대전화 RDD 조사(집전화 RDD 보완) | 매주 유효표본 약 1,000명 | 표본오차 ±3.1%포인트(95% 신뢰수준) | 최근 20주 평균 응답률 16%

질문 귀하는 문재인 대통령이 대통령으로서의 직무를 잘 수행하고 있다고 보십니까, 혹은 잘못 수행하고 있다고 보십니까? (긍정/부정을 답하지 않은 경우 재질문) 굳이 말씀하신다면, '잘하고 있다'와 '잘못하고 있다' 중 어느 쪽입니까?

◎ 대통령 직무 수행 평가 - 최근 20주



◎ 대통령 직무 수행 평가 - 2018/2019년

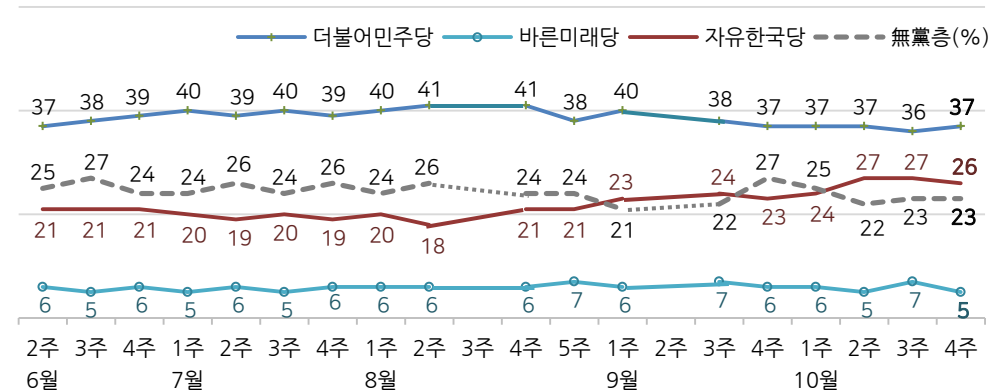


*2018년 12월 4주, 2019년 1월 1주(연말연시), 2월 1주(설), 8월 3주, 9월 2주(추석) 조사 됨
*한국갤럽 데일리 오피니언 제375호 www.gallup.co.kr

질문 현재 우리나라에는

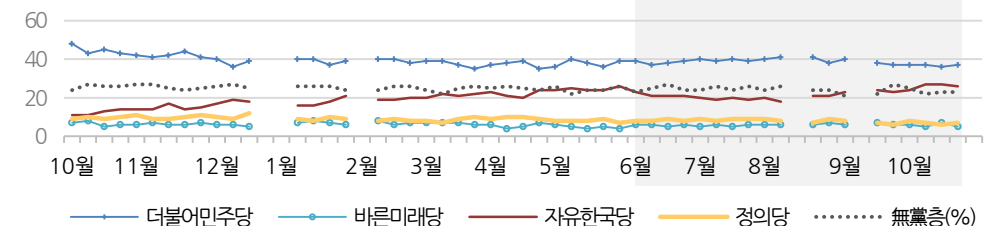
(2019년 6월까지) (더불어민주당, 민주평화당, 바른미래당, 자유한국당, 정의당: 순서 로테이션)
(7월부터) (더불어민주당, 민주평화당, 바른미래당, **우리공화당**, 자유한국당, 정의당: 순서 로테이션)
등의 정당이 있습니다. 귀하는 이 중 어느 정당을 지지하십니까?
(‘모름/없음’인 경우 재질문) 그럼, 본인 성향은 어느 정당에 조금이라도 더 가깝습니까?

◎ 주요 정당 지지도 - 최근 20주



(원내 비교섭단체) 민주평화당/정의당/우리공화당: 10월 3주 1%/6%/1%, 4주 1%/7%/1%

◎ 주요 정당 지지도 - 2018/2019년



*민주평화당, 우리공화당은 매주 1% 내외. 무당(無黨)층='현재 지지하는 정당 없음/모름/응답거절'
*2018년 12월 4주, 2019년 1월 1주(연말연시), 2월 1주(설), 8월 3주, 9월 2주(추석) 조사 됨
*한국갤럽 데일리 오피니언 제375호 www.gallup.co.kr

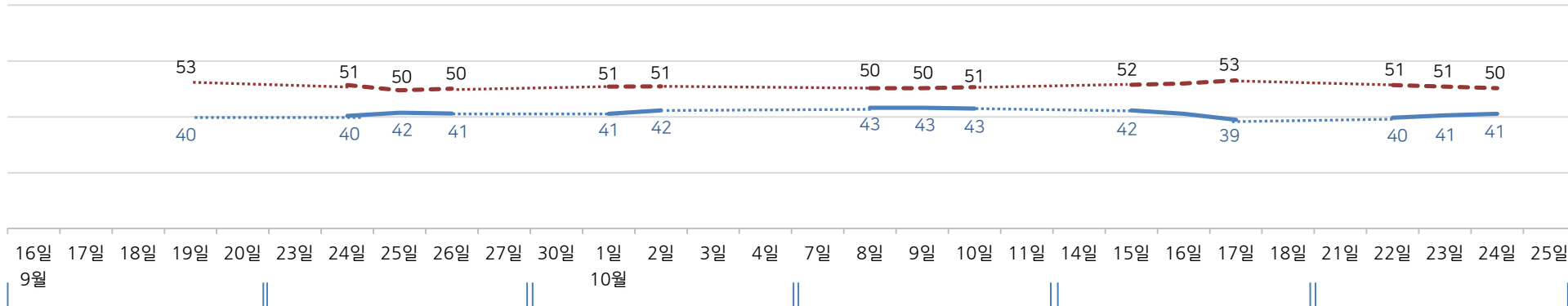
대통령 직무 수행 평가, 주요 정치 이슈 - 최근 6주 일일(Daily) 지표 추이

일일 지표는 3-day rolling average | 휴대전화 RDD 조사(집전화 RDD 보완) | 일일 지표 기준 유효표본 약 1,000명 | 표본오차 ±3.1%포인트(95% 신뢰수준) | 최근 6주 평균 응답률 16%

질문 귀하는 문재인 대통령이 대통령으로서의 직무를 잘 수행하고 있다고 보십니까, 혹은 잘못 수행하고 있다고 보십니까?
(긍정/부정을 답하지 않은 경우 재질문) 굳이 말씀하신다면, '잘하고 있다'와 '잘못하고 있다' 중 어느 쪽입니까?

◎ 대통령 직무 수행 평가 - 최근 6주

— 잘하고 있다(직무 긍정률) — 잘못하고 있다(부정률, %)



9월 3주	4주	10월 1주	2주	3주	4주
16 서민형 안심전환대출 접수 시작 17 전략물자 수출입고시 개정안 (백색국가에서 일본 제외) 시행 - 국회 대정부질문 일정 합의 18 당정, 주택 계약갱신청구권 (전월세 기간 2→4년) 도입 추진 - 미 연준, 금리 인하 * 조국 관련 공방, 검찰 수사 지속 한국당 대표 등 '조국 사퇴 촉구' 릴레이 식발·집회 * 바른미래당 내부 갈등 격화 * 아프리카돼지열병 발생, 차단 방역	21 정의당, 조국 사퇴 관련 사과 22 태풍 '타파' 영향권, 동남부 피해 - 황교안, '민부론' 발표 - 文, 유엔총회 참석차 출국 23 한-폴란드 정상회담 - 검찰, 조국 장관 자택 압수수색 24 한미 정상회담 - 국정원, '11월 김정은 부산 방문, 연내 3차 북미 회담' 가능성 언급 26 文, 귀국 - 교육부, 전국 13개 대학 학생부종합전형 실태 조사 - 20대 국회 마지막 대정부질문 시작 * 한국당·미래당 조국 임명 규탄 집회 * 국회, 국정감사 증인 선정 공방 * 아프리카돼지열병 추가 확진	28 대검찰청 인근 서초동 일대 '검찰개혁' 촉구 대규모 촛불집회 - 한국당, TK·PK '조국 파면' 집회 29 유승민, 신당 창당 가능성 언급 30 文, 검찰개혁안 마련 지시 1 대검찰청, 특수부 폐지 등 자체 개혁안 제시 - 北 최선희, 5일 북미 실무협상 예고 2 北 잠수함발사탄도미사일(SLBM) 발사 - 20대 국회 마지막 국정감사 시작 - 태풍 '미탁' 한반도 접근 3 광화문 일대 '조국 사퇴 촉구, 정부 규탄' 대규모 집회 * 여야, 집회 참여 인원 공방 * 민주당, 국회의원·고위공직자 자녀 입시비리 전수조사 특별법 구상 * 아프리카돼지열병 추가 확진	5 대검찰청 인근 서초동 일대 '검찰개혁' 촉구 대규모 촛불집회 6 북미 실무협상 결렬 - 안철수, 정계복귀설 일축 7 文, 서초동·광화문 집회 관련 첫 언급 8 조국 장관, 검찰개혁 방안 발표 9 광화문 일대 '조국 사퇴 촉구, 정부 규탄' 대규모 집회 10 文, 삼성디스플레이 아산공장 방문 - 靑, 조국 찬반 국민청원 답변 * 여야, '동원집회·관제데모' 공방 * 20대 국회 마지막 국정감사 * 아프리카돼지열병 추가 확진	12 조국 지지·규탄 도심 집회 13 당정청, 검찰개혁안 확정 - 총리, 일왕 즉위식 참석 예고 14 조국 장관, 검찰개혁안 발표 후 사퇴 - 文, '국민 갈등 야기 송구, 검찰개혁·공정 매진' 언급 15 평양 월드컵 예선 남북전 생중계 무산, 무관중 경기 16 한은 기준금리 인하 (1.5→1.25%) 17 文, '기업 투자 환경 마련 최선' 18 뉴질랜드 대사, 동성 배우자와 靑 방문 * 20대 국회 마지막 국정감사 * 윤석열 관련 의혹 한겨레 보도 논란 * 아프리카돼지열병 추가 확진	20 靑, '주52시간' 보완 논의·계도 기간 도입 검토 21 '계엄령 문건, 황교안 연루' 의혹 제기, 한국당 강력 반발 22 文 국회 시정연설, 정시 확대 언급 - 총리, 일본 방문 23 한·스페인 정상회담 - 김정은, 금강산 南 시설 철거 지시 24 법원, 정경심 구속영장 발부 - 황교안, '민평론' 발표 - 文, '군산항 일자리 상생협약식' 참석 * 바른미래당 내부 갈등 격화 * 정치권, 국회의원·고위공직자 자녀 대입 전수조사 특별법 추진 * 한국당 '패트' 가산점·조국TF 표창

대통령 직무 수행 평가 - 주간 지표 / 일일 지표 / 상세 결과

질문) 귀하는 문재인 대통령이 대통령으로서의 직무를 잘 수행하고 있다고 보십니까, 혹은 잘못 수행하고 있다고 보십니까? (긍정/부정을 답하지 않은 경우 재질문) 굳이 말씀하신다면, '잘하고 있다'와 '잘못하고 있다' 중 어느 쪽입니까?

2019년 (최근 25주)		조사완료 사례수 (명)	대통령 직무 수행 평가			
			잘하고 있다	잘못하고 있다	어느 쪽도 아니다	모름/ 응답거절
주간	05월 2주(07~09)	1,002	47%	45%	3%	5%
주간	05월 3주(14~16)	1,004	44%	47%	4%	5%
주간	05월 4주(21~23)	1,001	46%	44%	6%	4%
주간	05월 5주(28~30)	1,002	45%	45%	4%	6%
주간	06월 1주(04~05)	1,006	46%	46%	4%	5%
주간	06월 2주(11~13)	1,002	47%	44%	4%	6%
주간	06월 3주(18~20)	1,005	45%	45%	4%	7%
주간	06월 4주(25~27)	1,003	46%	45%	5%	5%
주간	07월 1주(02~04)	1,008	49%	40%	5%	5%
주간	07월 2주(09~11)	1,005	45%	45%	4%	5%
주간	07월 3주(16~18)	1,002	48%	44%	4%	5%
주간	07월 4주(23~25)	1,006	48%	42%	5%	5%
주간	8월 1주(7/30~8/1)	1,002	48%	41%	3%	7%
주간	08월 2주(06~08)	1,009	47%	43%	3%	7%
주간	08월 3주(12~16)	한국갤럽 사옥 내부 공간 재배치, 시설 점검차 조사 쉽				
주간	08월 4주(20~22)	1,002	45%	49%	3%	4%
주간	08월 5주(27~29)	1,004	44%	49%	3%	4%
주간	09월 1주(03~05)	1,002	43%	49%	3%	5%
주간	09월 2주(09~13)	추석 연휴				
주간	09월 3주(17~19)	1,000	40%	53%	3%	4%
주간	09월 4주(24~26)	1,002	41%	50%	3%	6%
주간	10월 1주(01~02)	1,004	42%	51%	2%	4%
주간	10월 2주(08, 10)	1,002	43%	51%	3%	4%
주간	10월 3주(15~17)	1,004	39%	53%	3%	5%
주간	10월 4주(22~24)	1,001	41%	50%	3%	5%
일일	10/14(월)					
일일	10/15(화)	1,339	42%	52%	2%	4%
일일	10/16(수)	1,175	41%	52%	2%	5%
일일	10/17(목)	1,004	39%	53%	3%	5%
일일	10/18(금)					
일일	10/21(월)					
일일	10/22(화)	1,006	40%	51%	3%	6%
일일	10/23(수)	1,004	41%	51%	3%	5%
일일	10/24(목)	1,001	41%	50%	3%	5%
일일	10/25(금)					

*일일 지표는 3-day-rolling average

2019년 10월 4주 (22~24일)		조사완료 사례수 (명)	가중적용 사례수 (명)	대통령 직무 수행 평가			
				잘하고 있다	잘못하고 있다	어느 쪽도 아니다	모름/ 응답거절
전체		1,001	1,000	41%	50%	3%	5%
지역별	서울	195	193	44%	45%	4%	7%
	인천/경기	309	306	39%	53%	3%	5%
	강원	30	30	-	-	-	-
	대전/세종/충청	106	105	41%	52%	2%	5%
	광주/전라	98	99	73%	20%	5%	2%
	대구/경북	97	100	21%	71%	3%	5%
	부산/울산/경남	153	154	35%	55%	5%	5%
	제주	13	13	-	-	-	-
성별	남성	509	496	41%	53%	3%	3%
	여성	492	504	41%	48%	4%	7%
연령별	19-29세	144	172	39%	43%	5%	13%
	30대	173	166	55%	39%	4%	3%
	40대	192	193	52%	42%	4%	3%
	50대	214	202	41%	57%	1%	1%
	60대 이상	278	267	27%	63%	4%	7%
주요 지지정당별	더불어민주당	370	371	78%	16%	4%	2%
	바른미래당	53	51	13%	83%	4%	
	자유한국당	259	256	3%	94%	1%	1%
	정의당	71	69	67%	28%	5%	
	무당(無黨)층	229	234	22%	56%	5%	17%
직업별	농/임/어업	36	36	-	-	-	-
	자영업	166	157	36%	59%	2%	3%
	블루칼라	138	139	42%	50%	4%	5%
	화이트칼라	356	358	50%	44%	3%	3%
	가정주부	159	158	33%	58%	3%	5%
	학생	48	58	-	-	-	-
	무직/은퇴/기타	98	94	35%	52%	1%	12%
	생활수준별	상/중상	166	168	35%	59%	3%
중		439	441	44%	48%	4%	4%
중하		221	221	50%	45%	3%	3%
하		148	143	29%	57%	3%	10%
성향별	보수	257	253	11%	86%	1%	2%
	중도	299	299	38%	53%	5%	4%
	진보	288	293	72%	22%	4%	3%
	모름/응답거절	157	156	38%	41%	4%	17%

*50사례 미만은 수치를 제시하지 않음. 한국갤럽 데일리 오피니언 제375호 www.gallup.co.kr

대통령 직무 수행 평가 이유

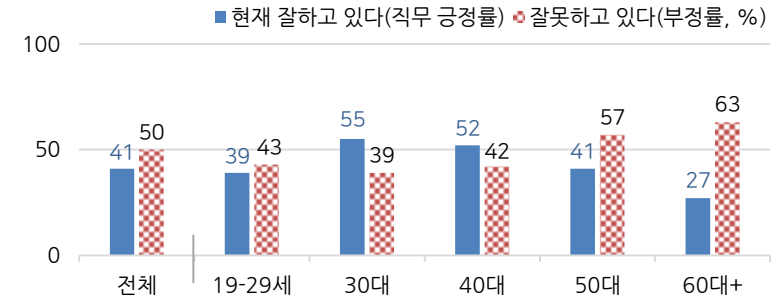
질문) 어떤 점에서 (잘하고/잘못하고 있다고) 생각하시는지 한 가지만 구체적으로 말씀해 주십시오.(자유응답)

대통령 직무 수행 긍정 평가 이유 2019년 10월 22~24일 (긍정 평가자 411명)		대통령 직무 수행 부정 평가 이유 2019년 10월 22~24일 (부정 평가자 503명)	
검찰개혁	13%	경제/민생 문제 해결 부족	25%
외교 잘함	9%	인사(人事) 문제(-4)	13%
최선을 다함/열심히 한다	9%	북한 관계 치중/친북 성향(+7)	12%
전반적으로 잘한다(-3)	8%	전반적으로 부족하다	10%
북한과의 관계 개선	6%	독단적/일방적/편파적(-5)	8%
개혁/적폐청산/개혁의지	6%	국론 분열/갈등	7%
기본에 충실/원칙대로 함/공정함	5%	소통 미흡	4%
복지 확대	3%	주관·소신 부족/여론에 휘둘림	3%
서민 위한 노력	3%	외교 문제	3%
주관·소신 있다	3%	복핵/안보	2%
전 정권보다 낫다	2%	과도한 복지	1%
소통 잘한다	2%	공정하지 못함/내로남불	1%
경제 정책	2%	최저임금 인상	1%
국민 입장을 생각한다	1%	공약 실천 미흡	1%
공약 실천	1%	세금 인상	1%
평화를 위한 노력	1%	서민 어려움/빈부 격차 확대	1%
일자리 창출/비정규직 정규직화	1%	일자리 문제/고용 부족	1%
정직함/솔직함/투명함	1%	신뢰할 수 없음/비호감	1%
통합/협치/화합	1%	부동산 정책	1%
권위적이지 않다/소탈하다/검소하다	1%	근로시간 단축	1%
공직자 인사(人事)	1%	기타	3%
최저임금 인상	1%	모름/응답거절	3%
기타	2%		
모름/응답거절	17%		

*(+/-) 표시는 지난주 대비 증감폭이 ±3%포인트 이상인 항목(단위: %포인트)

*한국갤럽 데일리 오피니언 제375호 www.gallup.co.kr

◎ 대통령 직무 수행 평가: 연령별 - 2019년 10월 4주(22~24일)



*성·연령별 대통령 직무 수행 평가, 정당 지지도는 매일 말 공개하는 월 통합 자료 참조
*전국 성인 1,001명 전화조사. 한국갤럽 데일리 오피니언 제375호 www.gallup.co.kr

정당 지지도 - 최근 6개월 추이 / 상세 결과

질문 현재 우리나라에는 (더불어민주당, 민주평화당, 바른미래당, 우리공화당, 자유한국당, 정의당: 순서 로테이션) 등의 정당이 있습니다. 귀하는 이 중 어느 정당을 지지하십니까?
(‘모름/없음’인 경우 재질문) 그럼, 본인 성향은 어느 정당에 조금이라도 더 가깝습니까?

2019년 (최근 6개월)	조사완료 사례수 (명)	정당 지지도								무당층 無黨層
		더불어 민주당	민주 평화당	바른 미래당	우리 공화당	자유 한국당	정의당	기타	무당층 無黨層	
04월 4주(23~25)	1,003	35%	1%	7%		24%	9%	0%	24%	
5월 1주(4/30,5/2)	1,004	36%	0.4%	6%		24%	8%		26%	
05월 2주(07~09)	1,002	40%	0.4%	5%		25%	8%	0%	22%	
05월 3주(14~16)	1,004	38%	1%	4%		24%	8%	0%	24%	
05월 4주(21~23)	1,001	36%	0.4%	5%		24%	9%	1%	24%	
05월 5주(28~30)	1,002	39%	1%	4%		22%	7%	0%	26%	
06월 1주(04~05)	1,006	39%	1%	6%		23%	8%	1%	23%	
06월 2주(11~13)	1,002	37%	1%	6%		21%	8%	0%	25%	
06월 3주(18~20)	1,005	38%	1%	5%		21%	9%	1%	27%	
06월 4주(25~27)	1,003	39%	1%	6%		21%	8%	1%	24%	
07월 1주(02~04)	1,008	40%	0.2%	5%	1%	20%	9%	0%	24%	
07월 2주(09~11)	1,005	39%	1%	6%	1%	19%	8%	1%	26%	
07월 3주(16~18)	1,002	40%	1%	5%	1%	20%	9%	0%	24%	
07월 4주(23~25)	1,006	39%	0.4%	6%	1%	19%	9%	1%	26%	
8월 1주(7/30~8/1)	1,002	40%	1%	6%	1%	20%	9%	0%	24%	
08월 2주(06~08)	1,009	41%	1%	6%	1%	18%	8%	0%	26%	
08월 3주(12~16)	한국갤럽 사옥 내부 공간 재배치, 시설 점검차 조사 심									
08월 4주(20~22)	1,002	41%	1%	6%	1%	21%	7%	0%	24%	
08월 5주(27~29)	1,004	38%	0.3%	7%	1%	21%	9%	0%	24%	
09월 1주(03~05)	1,002	40%	1%	6%	1%	23%	8%	0%	21%	
09월 2주(09~13)	추석 연휴									
09월 3주(17~19)	1,000	38%	0.4%	7%	1%	24%	7%	0%	22%	
09월 4주(24~26)	1,002	37%	0.5%	6%	0.4%	23%	6%	0%	27%	
10월 1주(01~02)	1,004	37%	0.1%	6%	1%	24%	8%	0%	25%	
10월 2주(08, 10)	1,002	37%	0.3%	5%	0.4%	27%	7%	0%	22%	
10월 3주(15~17)	1,004	36%	1%	7%	1%	27%	6%	0%	23%	
10월 4주(22~24)	1,001	37%	1%	5%	1%	26%	7%	0%	23%	

* 한국갤럽 데일리 오피니언 제375호 www.gallup.co.kr

2019년 10월 4주 (22~24일)	조사완료 사례수 (명)	가중적용 사례수 (명)	정당 지지도								없음	모름 응답 거절
			더불어 민주당	민주 평화당	바른 미래당	우리 공화당	자유 한국당	정의당	기타	무당층 無黨層		
전체	1,001	1,000	37%	1%	5%	1%	26%	7%	0%	23%	20%	3%
지역별 서울	195	193	38%		3%		24%	7%	2%	26%	22%	4%
인천/경기	309	306	36%	1%	8%		24%	8%		23%	21%	2%
강원	30	30	-	-	-	-	-	-	-	-	-	-
대전/세종/충청	106	105	35%		6%		25%	8%		26%	21%	5%
광주/전라	98	99	62%	5%	1%		7%	8%		17%	12%	5%
대구/경북	97	100	23%		6%		43%	5%		24%	20%	3%
부산/울산/경남	153	154	34%	1%	6%	1%	31%	6%		22%	20%	1%
제주	13	13	-	-	-	-	-	-	-	-	-	-
성별 남성	509	496	37%	1%	6%	1%	28%	8%	1%	19%	17%	3%
여성	492	504	37%	1%	4%	1%	23%	6%	0%	28%	24%	4%
연령별 19-29세	144	172	31%	1%	7%		15%	8%	2%	36%	31%	5%
30대	173	166	49%		7%		14%	10%		21%	18%	2%
40대	192	193	46%	1%	6%	0%	17%	9%		20%	17%	2%
50대	214	202	39%	1%	3%	2%	30%	6%		19%	19%	0%
60대 이상	278	267	26%	0%	4%	1%	43%	3%	0%	23%	19%	5%
직업별 농/임/어업	36	36	-	-	-	-	-	-	-	-	-	-
자영업	166	157	31%	2%	5%	1%	32%	8%		21%	18%	3%
블루칼라	138	139	37%	1%	3%	1%	27%	8%	1%	21%	18%	3%
화이트칼라	356	358	44%	1%	7%		16%	9%	1%	24%	21%	3%
가정주부	159	158	36%	0%	4%	1%	33%	3%		22%	19%	3%
학생	48	58	-	-	-	-	-	-	-	-	-	-
무직/은퇴/기타	98	94	28%		3%		34%	1%	1%	33%	28%	5%
생활 수준별 상/중상	166	168	33%		6%	2%	29%	8%		23%	21%	2%
중	439	441	39%	1%	6%	0%	25%	7%	1%	21%	18%	3%
중하	221	221	43%	1%	5%	1%	21%	8%	1%	20%	18%	3%
하	148	143	29%	2%	3%		30%	3%	0%	34%	29%	5%
성향별 보수	257	253	11%	0%	8%	2%	56%	1%		21%	20%	1%
중도	299	299	37%	1%	8%	1%	21%	7%		27%	23%	3%
진보	288	293	65%	1%	2%		4%	15%	1%	12%	10%	2%
모름/응답거절	157	156	28%	1%	1%		25%	1%	1%	43%	34%	9%
대통령 직무 긍정 평가자	411	411	71%	1%	2%		2%	11%	1%	12%	10%	2%
부정 평가자	508	503	12%	0%	8%	1%	48%	4%	0%	26%	25%	1%

* 50사례 미만은 수치를 제시하지 않음. 한국갤럽 데일리 오피니언 제375호 www.gallup.co.kr

20대 국회 역할 수행 평가

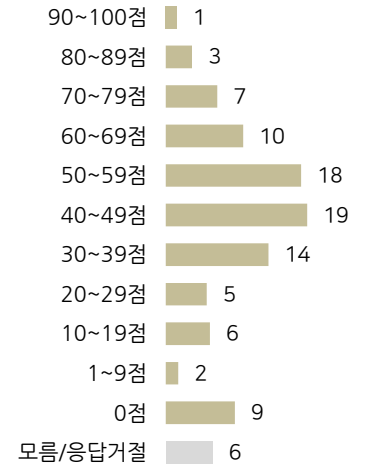
질문 현재 20대 국회는 2016년부터 지금까지 국회의 역할을 잘했다고 보십니까, 잘못했다고 보십니까? (긍정/부정을 답하지 않은 경우 재질문)
 굳이 말씀하신다면, '잘했다'와 '잘못했다' 중 어느 쪽입니까?

	조사완료 사례수 (명)	가중적용 사례수 (명)	국회 역할 수행 평가			
			잘했다	잘못했다	어느 쪽도 아니다	모름/ 응답거절
2015년 10월 6~8일: 19대	1,003	1,003	10%	82%	3%	5%
2019년 10월 22~24일: 20대	1,001	1,000	10%	83%	1%	5%
지역별						
서울	195	193	9%	84%	0%	7%
인천/경기	309	306	12%	82%	2%	4%
강원	30	30	-	-	-	-
대전/세종/충청	106	105	9%	83%	1%	7%
광주/전라	98	99	13%	83%	1%	3%
대구/경북	97	100	10%	81%	3%	6%
부산/울산/경남	153	154	8%	86%	1%	5%
제주	13	13	-	-	-	-
성별						
남성	509	496	9%	87%	1%	4%
여성	492	504	12%	80%	1%	7%
연령별						
19-29세	144	172	20%	67%	1%	12%
30대	173	166	10%	86%		3%
40대	192	193	9%	89%	0%	1%
50대	214	202	5%	93%	1%	0%
60대 이상	278	267	9%	81%	2%	8%
주요 지지정당별						
더불어민주당	370	371	15%	82%	2%	2%
바른미래당	53	51	2%	98%		
자유한국당	259	256	6%	90%	1%	3%
정의당	71	69	5%	94%		2%
무당(無黨)층	229	234	11%	72%	2%	15%
직업별						
농/임/어업	36	36	-	-	-	-
자영업	166	157	6%	91%	1%	2%
블루칼라	138	139	8%	90%		3%
화이트칼라	356	358	10%	86%	1%	3%
가정주부	159	158	14%	76%	3%	8%
학생	48	58	-	-	-	-
무직/은퇴/기타	98	94	8%	79%	2%	12%
성향별						
보수	257	253	5%	91%	2%	2%
중도	299	299	10%	86%	1%	3%
진보	288	293	13%	84%	1%	2%
모름/응답거절	157	156	15%	65%	1%	20%
대통령 직무						
긍정 평가자	411	411	15%	80%	1%	4%
부정 평가자	508	503	4%	92%	1%	2%

질문 20대 국회 역할 수행에 대해 점수를 준다면 100점 만점에 몇 점을 주시겠습니까? (% , 자유응답)

	조사완료 사례수 (명)	가중적용 사례수 (명)	국회 역할 수행 평점 (점/100)
2015년 10월 6~8일: 19대	1,003	1,003	42
2019년 10월 22~24일: 20대	1,001	1,000	40
지역별			
서울	195	193	40
인천/경기	309	306	40
강원	30	30	-
대전/세종/충청	106	105	43
광주/전라	98	99	38
대구/경북	97	100	40
부산/울산/경남	153	154	40
제주	13	13	-
성별			
남성	509	496	39
여성	492	504	41
연령별			
19-29세	144	172	51
30대	173	166	40
40대	192	193	38
50대	214	202	34
60세 이상	278	267	40
주요 지지정당별			
더불어민주당	370	371	42
바른미래당	53	51	37
자유한국당	259	256	38
정의당	71	69	37
무당(無黨)층	229	234	41
직업별			
농/임/어업	36	36	-
자영업	166	157	33
블루칼라	138	139	37
화이트칼라	356	358	40
가정주부	159	158	42
학생	48	58	-
무직/은퇴/기타	98	94	46
성향별			
보수	257	253	38
중도	299	299	39
진보	288	293	42
모름/응답거절	157	156	41
대통령 직무			
긍정 평가자	411	411	41
부정 평가자	508	503	37
20대 국회 역할 평가			
잘했다	96	102	73
잘못했다	845	834	35

20대 국회 역할 수행 평점 분포



*50사례 미만은 수치를 제시하지 않음. 한국갤럽 데일리 오피니언 제375호 www.gallup.co.kr

*50사례 미만은 수치를 제시하지 않음. 한국갤럽 데일리 오피니언 제375호 www.gallup.co.kr

질문) 지난 21일 국회 국정감사가 마무리됐습니다.

귀하는 이번 국정감사의 성과가 있었다고 보십니까, 혹은 없었다고 보십니까?

	조사원료 사례수 (명)	가중적용 사례수 (명)	국회 국정감사 성과 평가		
			성과 있었다	성과 없었다	모름/응답거절
2013년 11월 4~7일: 19대	1,211	1,211	16%	54%	30%
2014년 10월 28~30일: 19대	1,023	1,023	13%	59%	28%
2018년 10/30~11/1: 20대	1,004	1,000	19%	42%	39%
2019년 10월 22~24일: 20대	1,001	1,000	13%	58%	29%
지역별					
서울	195	193	10%	58%	32%
인천/경기	309	306	15%	58%	27%
강원	30	30	-	-	-
대전/세종/충청	106	105	18%	57%	26%
광주/전라	98	99	13%	61%	27%
대구/경북	97	100	11%	55%	34%
부산/울산/경남	153	154	13%	59%	28%
제주	13	13	-	-	-
성별					
남성	509	496	14%	63%	22%
여성	492	504	12%	53%	36%
연령별					
19-29세	144	172	20%	39%	40%
30대	173	166	14%	61%	25%
40대	192	193	9%	67%	24%
50대	214	202	13%	69%	19%
60대 이상	278	267	11%	53%	36%
주요 지지정당별					
더불어민주당	370	371	12%	62%	26%
바른미래당	53	51	19%	68%	13%
자유한국당	259	256	18%	57%	26%
정의당	71	69	6%	71%	22%
무당(無黨)층	229	234	10%	46%	43%
직업별					
농/임/어업	36	36	-	-	-
자영업	166	157	13%	69%	19%
블루칼라	138	139	8%	65%	28%
화이트칼라	356	358	14%	61%	25%
가정주부	159	158	14%	49%	37%
학생	48	58	-	-	-
무직/은퇴/기타	98	94	12%	44%	44%
성향별					
보수	257	253	14%	60%	26%
중도	299	299	16%	59%	25%
진보	288	293	11%	66%	23%
모름/응답거절	157	156	9%	39%	52%
대통령 직무					
긍정 평가자	411	411	10%	61%	28%
부정 평가자	508	503	15%	61%	24%
20대 국회					
역할 평가					
잘했다	96	102	23%	24%	53%
잘못했다	845	834	12%	65%	23%

*50사례 미만은 수치를 제시하지 않음. 한국갤럽 데일리 오피니언 제375호 www.gallup.co.kr

20대 국회 마지막 국정감사 평가

질문) 어떤 점에서 (이번 국정감사의 성과가 있었다/성과가 없었다)고 생각하시는지 한 가지만 구체적으로 말씀해 주십시오.(자유응답)

이번 국정감사 성과 있었다고 보는 이유 2019년 10월 22~24일 (긍정 평가자 128명)		이번 국정감사 성과 없었다고 보는 이유 2019년 10월 22~24일 (부정 평가자 578명)	
조국 관련 비리 밝힘/조국 퇴진	20%	조국 문제만 치중	21%
관심 있는 사안에 대해 상세히 알게 됨	12%	상대 비방/싸우기만 함	16%
정부 여당 잘못된 점 지적	6%	개선·해결된 일이 없음	15%
검찰총장 입장 들은 것/소신있게 답함	6%	당리당락/자기 이익만 따짐	9%
검찰개혁 필요성 제기	4%	감사 자체가 제대로 안 됨/내용 없음	5%
전반적 비리·잘못 밝혀냄	3%	경제·민생 문제 다루지 못함	4%
합의/협치/협력	3%	국민을 생각하지 않음	3%
국감 자체 의미/경각심 높임	2%	야당의 발목잡기/반대를 위한 반대	2%
검찰개혁·공수처법 위헌성 알려짐	2%	의원들의 준비·자질 부족	2%
야당의 무능함/떼쓰기 부각	1%	여당의 밀어붙이기	1%
교육부 대입 제도 문제 제기	1%	검찰개혁 진전 없음	1%
기타	3%	기타	3%
모름/응답거절	36%	모름/응답거절	17%

*한국갤럽 데일리 오피니언 제375호 www.gallup.co.kr

질문) 이번 국정감사에서 어느 국회의원이 가장 큰 활약을 했다고 생각하십니까?

한 명만 말씀해 주십시오. (자유응답)

2019년 10월 4주 (22~24일)	조사완료 사례수 (명)	가중적용 사례수 (명)	국정감사에서 활약한 국회의원 소속 정당						
			더불어 민주당	자유 한국당	대안 신당	바른 미래당	정의당	무소속	없음·모름 응답거절
전체	1,001	1,000	12%	10%	1.2%	0.5%	0.4%	0.2%	77%
지역별									
서울	195	193	15%	11%	3%	1%		0%	70%
인천/경기	309	306	12%	10%	1%	0%	0%		77%
강원	30	30	-	-	-	-	-	-	-
대전/세종/충청	106	105	14%	7%		2%			77%
광주/전라	98	99	10%	3%	1%			1%	85%
대구/경북	97	100	9%	17%		1%	1%		72%
부산/울산/경남	153	154	8%	9%	1%				81%
제주	13	13	-	-	-	-	-	-	-
성별									
남성	509	496	13%	11%	1%	1%	1%	0%	72%
여성	492	504	10%	8%	1%	0%		0%	81%
연령별									
19-29세	144	172	3%	4%		1%			92%
30대	173	166	16%	3%	2%	1%	2%	1%	76%
40대	192	193	19%	10%	1%		0%		69%
50대	214	202	15%	14%	2%	1%		1%	68%
60대 이상	278	267	7%	13%	1%	0%			79%
주요 지지 정당별									
더불어민주당	370	371	21%	2%	2%		1%		73%
바른미래당	53	51	5%	18%		6%			70%
자유한국당	259	256	5%	25%		0%		1%	69%
정의당	71	69	21%	2%	5%		1%		71%
무당(無黨)층	229	234	3%	4%		0%		0%	93%
직업별									
농/임/어업	36	36	-	-	-	-	-	-	-
자영업	166	157	15%	13%	2%			1%	69%
블루칼라	138	139	13%	12%	1%	1%	1%		72%
화이트칼라	356	358	14%	8%	1%	0%	0%	0%	75%
가정주부	159	158	9%	9%	2%	1%			79%
학생	48	58	-	-	-	-	-	-	-
무직/은퇴/기타	98	94	7%	8%					85%
성향별									
보수	257	253	7%	17%	1%	1%	0%	1%	73%
중도	299	299	9%	10%	2%	1%			78%
진보	288	293	21%	3%	1%		1%	0%	73%
모름/응답거절	157	156	4%	8%					87%
대통령 직무 평가									
긍정 평가자	411	411	21%	1%	2%		1%		75%
부정 평가자	508	503	6%	17%	1%	1%	0%	0%	75%
국감 평가									
성과 있었다	130	130	12%	21%	1%	1%			65%
성과 없었다	590	580	15%	9%	2%	1%	1%	0%	72%

*더불어민주당 11명, 자유한국당 13명, 대안신당 1명, 바른미래당 3명, 정의당 3명, 무소속 2명(총 33명 언급)

*50사례 미만의 수치를 제시하지 않음. 한국갤럽 데일리 오피니언 제375호 www.gallup.co.kr

국정감사에서 활약한 국회의원

질문) 이번 국정감사에서 어느 국회의원이 가장 큰 활약을 했다고 생각하십니까? 한 명만 말씀해 주십시오. (자유응답)

2019년 국정감사에서 활약한 국회의원

박주민 (더불어민주당)	3.4%
이철희 (더불어민주당)	3.3%
김종민 (더불어민주당)	1.6%
금태섭 (더불어민주당)	1.4%
표창원 (더불어민주당)	1.1%
김해영, 박용진, 소병훈, 이인영, 이재정, 정성호 (이상 더불어민주당 의원 6명, 이름 가나다 순)	0.9%
장제원 (자유한국당)	2.4%
주광덕 (자유한국당)	2.3%
김진태 (자유한국당)	1.6%
곽상도, 김도읍, 김현아, 나경원, 박완수, 성일종, 여상규, 전희경, 정점식, 주호영 (이상 자유한국당 의원 10명)	3.2%
박지원 (대안신당)	1.2%
권은희, 오신환, 하태경 (이상 바른미래당 의원 3명)	0.5%
김종대, 윤소하, 이정미 (이상 정의당 의원 3명)	0.4%
문희상, 이언주 (이상 무소속 의원 2명)	0.2%
활약한 의원 없음/모름/응답거절	77%

*2019년 10월 22~24일 전국 성인 1,001명 전화조사

*한국갤럽 데일리 오피니언 제375호 www.gallup.co.kr

한국갤럽 데일리 오피니언

한국갤럽조사연구소는 1974년 6월 박무익 회장이 설립한 한국 최초의 법인 형태 조사 전문 회사입니다.
1980년대부터 대통령 직무 수행 평가와 정당 지지도 조사 결과를 발표해 왔으며, 우리 국민의 71%가 한국갤럽을 알고 있습니다.



한국갤럽은 2012년부터 조사의 중립성, 지속성, 대표성을 확보한 ‘한국갤럽 데일리 오피니언’을 제공합니다.
관심 있는 분이면 누구나, 무료로, 매주 금요일, 한국갤럽 홈페이지 www.gallup.co.kr 에서 새로운 결과를 만나실 수 있습니다.

- **중립성**: 정치권, 이해 관계자, 특정 언론의 의뢰가 아닌, 한국갤럽이 자체 기획, 운영, 공개합니다.
- **지속성**: 특정 이벤트, 특정 시기, 단 하루의 조사 표본 영향력을 최소화하기 위해 연중 지속적으로 매주 추적 조사합니다.
- **대표성**: 전국 유권자 모집단의 특성을 최대한 반영하기 위해 무선 RDD 표본 프레임을 이용합니다.



무작위로 생성한 휴대전화 번호를 이용해 한국갤럽 조사원이 전화를 걸어 하루 300여 명, 매주 약 1,000명 유효표본을 확보합니다.
매일 수집한 데이터는 지역, 성, 연령 특성에 따라 다음 방법으로 사후 가중처리합니다.

- 하루 데이터는 전국 8권역, 성/연령대 특성 비율로 림(Rim) 가중
- 일일(Daily) 지표는 당일과 직전 이틀 데이터를 3일 이동 평균(3-day-rolling average)
- 주간(Weekly) 지표는 화~목 데이터를 통합해 전국 8권역, 성/연령대 특성 비율로 셀(Cell) 가중



한국갤럽 조사에 관심 가져주셔서 고맙습니다.
한국갤럽 데일리 오피니언은 한국갤럽의 자산이므로 상업적 용도의 재판매를 금지합니다. 인용하실 때는 반드시 출처를 밝혀주시시오.
문의: 한국갤럽 02-3702-2100(대표)/2571/2621/2622 또는 홈페이지 Q&A
주소: 본관 03167 서울시 종로구 사직로 70, 신관 03042 서울시 종로구 자하문로 70