

한국갤럽 데일리 오피니언

제374호 2019년 10월 3주

대통령 직무 수행 평가, 긍·부정 평가 이유 | 정당 지지도 | 조국 법무부 장관 사퇴 평가, 긍·부정 평가 이유

조사 개요

- 조사기간: 2019년 10월 15~17일
- 표본추출: 휴대전화 RDD 표본 프레임에서 무작위 추출(집전화 RDD 15% 포함)
- 응답방식: 전화조사원 인터뷰
- 조사대상: 전국 만 19세 이상 남녀 1,004명
- 표본오차: $\pm 3.1\%$ 포인트(95% 신뢰수준)
- 응답률: 16%(총 통화 6,102명 중 1,004명 응답 완료)
- 의뢰처: 한국갤럽 자체 조사

갤럽리포트 G20191018

한국갤럽 데일리 오피니언 독자 여러분, 안녕하십니까?

1974년 문을 연 저희 연구소가 지금까지 얻은 명성은 저희 조사에 협조해주신 우리 국민들 덕분입니다.

저희는 그에 보답하는 마음으로 2012년부터 자체 기획, 운영하는 정치 지표를 누구나 이용하실 수 있도록 제공해 왔습니다.

올해도 매주 정치, 사회, 경제, 생활, 문화 등 다양한 분야에 대한 흥미로운 조사 결과를 전하겠습니다.

여론조사의 홍수 속에 '정확한 자' 하나를 제공하고자 시작한 저희 노력이 여론의 흐름을 읽으시는 데 도움되기를 바랍니다.

저희 한국갤럽에 몸 담고 있는 한 사람, 한 사람은 공정하고 신뢰 받는 여론조사 기관으로서 사명을 다하기 위해 계속 노력하겠습니다.



한국갤럽 데일리 오피니언 조사 방법 안내

한국갤럽 데일리 오피니언은 조사원이 직접 묻고 응답 받는 인터뷰 방식으로 진행합니다.

전국 유권자 대표성을 최대한 확보하기 위해 무작위발생(RDD: Random Digit Dialing)한 휴대전화 번호를 기본 표본추출틀로 합니다.

단, 휴대전화만으로는 접근하기 어려운 여성, 고연령대 일부는 무작위발생한 집전화번호 조사로 보완합니다(반영 비율 평균 15%).



한국갤럽 유무선 RDD 혼합조사설계, 선거여론조사 관련 연구 논문

2010년 이후 유선전화(일반 집전화)와 무선전화(휴대전화) RDD 조사 과정과 결과를 비교 연구한 논문입니다.

→ [논문 파일 다운로드](#)

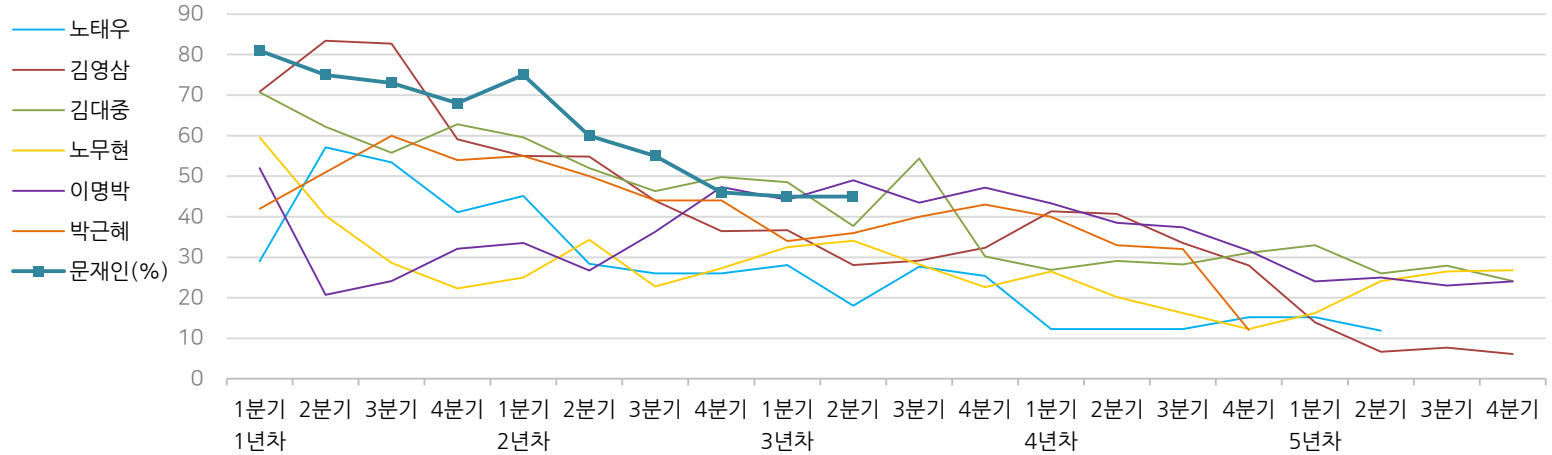
- 지방선거에서 여론조사의 정확성 연구: 조사방법별 정밀성과 편향 (조사연구 2015.2 16권 1호)
- RDD 전화여론조사의 무응답 편향 보정 방법 연구 (조사연구 2014.11 15권 4호)
- 가중방법으로 선거여론조사의 편향을 얼마나 줄일 수 있나 (조사연구 2014.5 15권 2호)
- 무선 RDD 전화조사의 타당성 검토 연구 (조사연구 2013.11 14권 3호)
- 선거시기 여론조사 정확성 제고 방안 (언론중재 2012 여름호 특집논문)
- 유무선 RDD를 결합한 혼합조사설계: 2011 서울시장 보궐선거 예측조사 사례 연구 (응용통계연구 2012년 25권 1호)
- 사전 태도 및 투표 의향과 실제 투표행동 간 상관성 연구 (조사연구 2011.3 12권 1호)

한국갤럽 역대 대통령 직무 수행 평가 1988~2019

1988~2011년은 분기 내 여러 조사 결과의 중위수 기준, 2012년 이후는 한국갤럽 데일리 오피니언 매주 조사 분기별 통합 결과, '잘하고 있다'→'긍정', '잘못하고 있다'→'부정' 평가 비율

질문 귀하는 ○○○ 대통령이 대통령으로서의 직무를 잘 수행하고 있다고 보십니까, 혹은 잘못 수행하고 있다고 보십니까? (긍정/부정을 답하지 않은 경우 재질문) 굳이 말씀하신다면, '잘하고 있다'와 '잘못하고 있다' 중 어느 쪽입니까?

◎ 역대 대통령 직무 수행 긍정률



◎ 역대 대통령 직무 수행 평가 (%)

역대 대통령	재임연차	1년차				2년차				3년차				4년차				5년차				
		분기	1분기	2분기	3분기	4분기	1분기	2분기	3분기	4분기	1분기	2분기	3분기	4분기	1분기	2분기	3분기	4분기	1분기	2분기	3분기	4분기
13대 노태우 (1988~1993)	긍정	29	57	53	41	45	28	26	-	28	18	28	25	12	-	-	15	-	12	-	-	-
	부정	46	16	25	27	25	41	45	-	40	62	55	54	40	-	-	41	-	56	-	-	
14대 김영삼 (1993~1998)	긍정	71	83	83	59	55	55	44	36	37	28	29	32	41	41	34	28	14	7	8	6	
	부정	7	4	6	18	24	21	25	33	34	41	45	39	33	37	40	47	65	74	78	74	
15대 김대중 (1998~2003)	긍정	71	62	56	63	60	52	46	50	49	38	54	30	27	29	28	31	33	26	28	24	
	부정	7	11	17	14	16	22	29	24	20	26	18	51	55	52	49	49	41	53	52	56	
16대 노무현 (2003~2008)	긍정	60	40	29	22	25	34	23	27	33	34	28	23	27	20	16	12	16	24	27	27	
	부정	19	41	53	62	57	46	60	57	55	53	61	67	63	70	74	79	78	66	64	62	
17대 이명박 (2008~2013)	긍정	52	21	24	32	34	27	36	47	44	49	44	47	43	39	37	32	25	25	23	23	
	부정	29	69	65	55	55	55	55	45	45	41	43	41	49	54	55	60	62	58	59	61	
18대 박근혜 (2013~2017)	긍정	42	51	60	54	55	50	44	44	34	36	38	43	40	33	32	12					
	부정	23	23	21	33	34	39	46	45	56	54	53	46	49	53	55	80					
19대 문재인 (2017~2022)	긍정	81	75	73	68	75	60	55	46	45	45											
	부정	11	17	19	23	15	30	36	44	45	46											

*역대 대통령 평가에는 모두 동일 질문 방식 적용(2점 척도, 재질문 1회). 한국갤럽 www.gallup.co.kr

*박근혜 전 대통령 4년차 4분기 직무 긍정률: 2016년 10월 4주간 평균 24% → 11~12월 6주간 평균 5%. 2017년 3월 10일 탄핵

*문재인 대통령은 2017년 5월 10일 취임, 30일부터 직무 평가 시작. 1년차 1분기는 6월 평균, 2분기 7~9월, 3분기 10~12월, 4분기는 이듬해(2018년) 1~3월 평균

주간 응답자 특성표

주요 분석 단위별 표본오차(95% 신뢰수준 기준)와 지역/성/지지정당/직업/생활수준과 연령 분포 구성입니다. 2019년 7월 행정안전부 주민등록인구 기준 8개 권역/성/연령별 셀 가장 결과

질문 귀하는 어느 시도에 살고 계십니까? 주소지 기준으로 말씀해 주십시오. (저희가 전화번호를 무작위 추출해 지역을 알지 못합니다.)

질문 실례지만, 귀하의 연세는 올해 어떻게 되십니까?

질문 귀하의 직업은 무엇입니까?

질문 우리 국민들의 생활수준을 상, 중상, 중, 중하, 하의 다섯 단계로 나눈다면 귀댁의 생활수준은 어디에 속한다고 생각하십니까?

응답자 특성표 2019년 10월 3주 (15~17일)	조사완료		목표할당		가중값 배율 (B/A)	표본오차 95% 신뢰수준
	사례수 (명)(A)	비율	사례수 (명)(B)	비율		
전체	1,004	100%	1,000	100%	1.00	±3.1%P
지역별						
서울	196	20%	193	19%	0.99	±7.0%P
인천/경기	309	31%	306	31%	0.99	±5.6%P
강원	30	3%	30	3%	1.00	±17.9%P
대전/세종/충청	101	10%	105	11%	1.04	±9.8%P
광주/전라	99	10%	99	10%	1.00	±9.8%P
대구/경북	101	10%	100	10%	0.99	±9.8%P
부산/울산/경남	154	15%	154	15%	1.00	±7.9%P
제주	14	1%	13	1%	0.90	±26.2%P
성별						
남성	517	51%	496	50%	0.96	±4.3%P
여성	487	49%	504	50%	1.04	±4.4%P
연령별						
19-29세	150	15%	172	17%	1.15	±8.0%P
30대	160	16%	166	17%	1.04	±7.7%P
40대	197	20%	195	20%	0.99	±7.0%P
50대	217	22%	201	20%	0.93	±6.7%P
60대 이상	280	28%	267	27%	0.95	±5.9%P

*표본오차는 조사완료 사례수 기준. 한국갤럽 데일리 오피니언 제374호

*목표할당 사례수는 2019년 7월 행안부 주민등록인구 지역/성/연령별 비율 기준 인원

2019년 10월 3주 (15~17일)	조사완료 사례수 (명)	가중적용 사례수	주민등록인구 기준 가중값 적용 결과				
			연령 분포				
			19~29세	30대	40대	50대	60대+
전체	1,004	1,000	17%	17%	19%	20%	27%
지역별							
서울	196	193	19%	18%	19%	19%	26%
인천/경기	309	306	18%	18%	21%	20%	23%
강원	30	30	-	-	-	-	-
대전/세종/충청	101	105	17%	16%	19%	20%	28%
광주/전라	99	99	16%	14%	18%	20%	31%
대구/경북	101	100	16%	14%	18%	21%	30%
부산/울산/경남	154	154	16%	16%	19%	21%	28%
제주	14	13	-	-	-	-	-
성별							
남성	517	496	18%	17%	20%	20%	24%
여성	487	504	16%	16%	19%	20%	29%
주요 정당별							
더불어민주당	364	359	19%	20%	24%	21%	17%
바른미래당	71	68	26%	17%	15%	18%	24%
정당별							
자유한국당	270	268	7%	9%	14%	24%	46%
정의당	67	64	12%	21%	36%	21%	10%
무당(無黨)층	217	227	26%	20%	15%	14%	25%
직업별							
농/임/어업	32	29	-	-	-	-	-
자영업	139	137	4%	18%	22%	27%	29%
블루칼라	157	154	20%	15%	16%	27%	22%
화이트칼라	345	342	20%	26%	31%	18%	5%
가정주부	188	191	2%	12%	15%	21%	50%
학생	45	52	-	-	-	-	-
무직/은퇴/기타	98	95	14%	7%	3%	10%	67%
생활 수준별							
상/중상	164	162	22%	19%	31%	18%	11%
중	439	437	19%	19%	19%	19%	24%
중하	217	223	13%	18%	19%	22%	27%
하	148	141	8%	8%	12%	23%	49%

*50사례 미만은 수치를 제시하지 않음. 한국갤럽

2019년 10월 3주 (15~17일)		조사완료 사례수 (명)			목표할당 사례수 (명)		
		계	남성	여성	계	남성	여성
전국	합계	1,004	517	487	1,000	496	504
	19~29세	150	84	66	172	91	82
	30대	160	88	72	166	85	81
	40대	197	105	92	195	99	96
	50대	217	110	107	201	101	100
	60대 이상	280	130	150	267	120	147
서울	소계	196	105	91	193	93	100
	19~29세	31	17	14	36	18	18
	30대	42	25	17	35	18	18
	40대	46	23	23	36	18	18
	50대	34	19	15	36	18	18
	60대 이상	43	21	22	49	22	27
인천/경기	소계	309	173	136	306	153	153
	19~29세	45	26	19	55	29	26
	30대	44	24	20	55	28	27
	40대	66	35	31	64	33	32
	50대	76	43	33	63	32	31
	60대 이상	78	45	33	70	32	38
강원	소계	30	18	12	30	15	15
	19~29세	4	3	1	5	3	2
	30대	8	6	2	4	2	2
	40대	2	1	1	5	3	3
	50대	7	2	5	6	3	3
	60대 이상	9	6	3	10	4	5
대전/세종/충청	소계	101	50	51	105	53	52
	19~29세	20	10	10	18	10	8
	30대	17	10	7	17	9	8
	40대	15	6	9	20	11	10
	50대	24	15	9	21	11	10
	60대 이상	25	9	16	29	13	16
광주/전라	소계	99	48	51	99	49	50
	19~29세	12	6	6	16	9	7
	30대	13	4	9	14	7	7
	40대	21	14	7	18	9	9
	50대	20	10	10	20	10	10
	60대 이상	33	14	19	31	14	17
대구/경북	소계	101	42	59	100	49	50
	19~29세	14	9	5	16	9	7
	30대	15	12	3	14	8	7
	40대	16	8	8	18	9	9
	50대	18	4	14	21	10	10
	60대 이상	38	9	29	30	13	17
부산/울산/경남	소계	154	74	80	154	76	78
	19~29세	23	12	11	25	13	11
	30대	18	6	12	24	12	12
	40대	28	17	11	29	15	14
	50대	36	17	19	32	16	16
	60대 이상	49	22	27	44	20	24
제주	소계	14	7	7	13	6	6
	19~29세	1	1		2	1	1
	30대	3	1	2	2	1	1
	40대	3	1	2	3	1	1
	50대	2		2	3	1	1
	60대 이상	5	4	1	3	1	2

조사완료 응답자 특성표

2019년 8월 1일부터 시행되는 중앙선거여론조사심의위원회 선거여론조사기준 개정안에 따라 지역(8개 권역)/성/연령별 조사완료 사례수와 목표할당 사례수를 함께 제시합니다.

목표할당 사례수 합계나 소계는 최대 ±2까지 차이가 나타날 수 있습니다.

이는 1,000명을 권역(8)*성(2)*연령대(5)=80개 셀별 할당 시 소수점 아래 반올림 때문입니다.

조사 결과 해석에는 어떤 영향도 주지 않는 자연스럽고 불가피한 현상입니다.

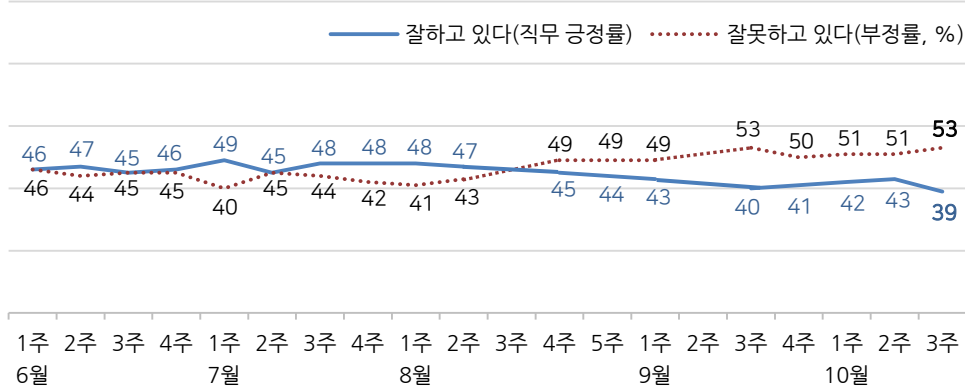
왼쪽 응답자 특성표의 목표 할당 사례수는 2019년 7월 말 행안부 주민등록인구 기준입니다.

대통령 직무 수행 평가, 정당 지지도 - 최근 20주 지표 추이

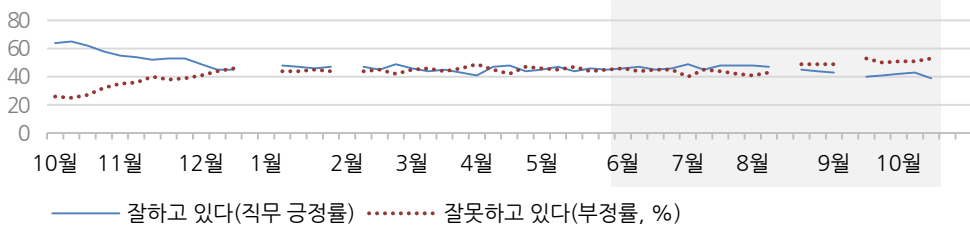
매주 화~목 통합 데이터 | 휴대전화 RDD 조사(집전화 RDD 보완) | 매주 유효표본 약 1,000명 | 표본오차 ±3.1%포인트(95% 신뢰수준) | 최근 20주 평균 응답률 16%

질문 귀하는 문재인 대통령이 대통령으로서의 직무를 잘 수행하고 있다고 보십니까, 혹은 잘못 수행하고 있다고 보십니까? (긍정/부정을 답하지 않은 경우 재질문) 굳이 말씀하신다면, '잘하고 있다'와 '잘못하고 있다' 중 어느 쪽입니까?

◎ 대통령 직무 수행 평가 - 최근 20주



◎ 대통령 직무 수행 평가 - 2018/2019년

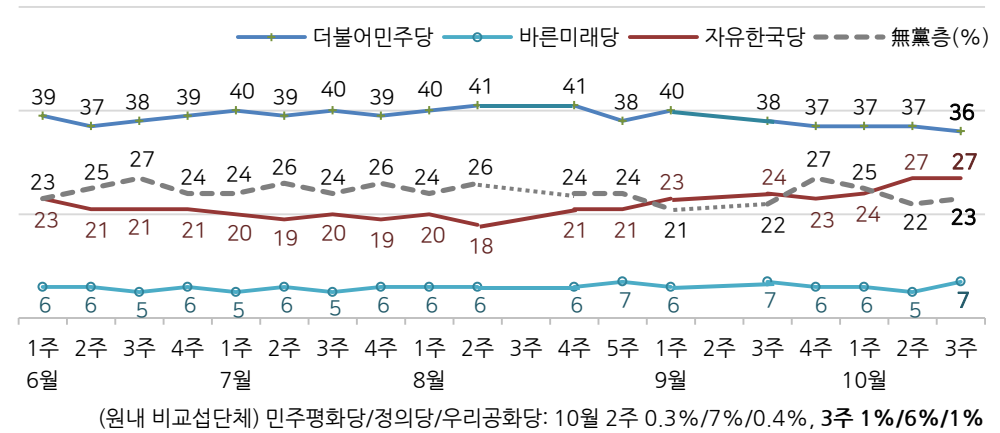


*2018년 12월 4주, 2019년 1월 1주(연말연시), 2월 1주(설), 8월 3주, 9월 2주(추석) 조사 심
*한국갤럽 데일리 오피니언 제374호 www.gallup.co.kr

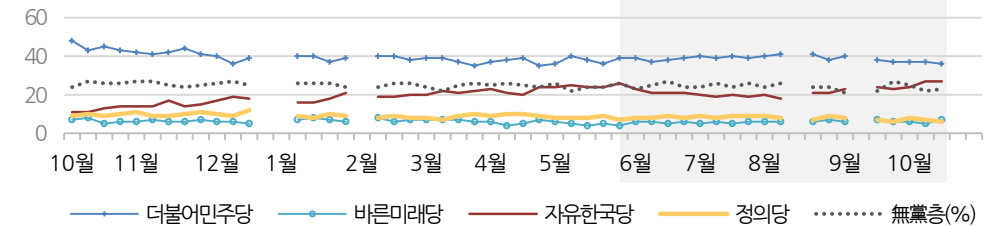
질문 현재 우리나라에는

(2019년 6월까지) (더불어민주당, 민주평화당, 바른미래당, 자유한국당, 정의당: 순서 로테이션)
(7월부터) (더불어민주당, 민주평화당, 바른미래당, **우리공화당**, 자유한국당, 정의당: 순서 로테이션)
등의 정당이 있습니다. 귀하는 이 중 어느 정당을 지지하십니까?
(‘모름/없음’인 경우 재질문) 그럼, 본인 성향은 어느 정당에 조금이라도 더 가깝습니까?

◎ 주요 정당 지지도 - 최근 20주



◎ 주요 정당 지지도 - 2018/2019년



*민주평화당, 우리공화당은 매주 1% 내외. 무당(無黨)층='현재 지지하는 정당 없음/모름/응답거절'
*2018년 12월 4주, 2019년 1월 1주(연말연시), 2월 1주(설), 8월 3주, 9월 2주(추석) 조사 심
*한국갤럽 데일리 오피니언 제374호 www.gallup.co.kr

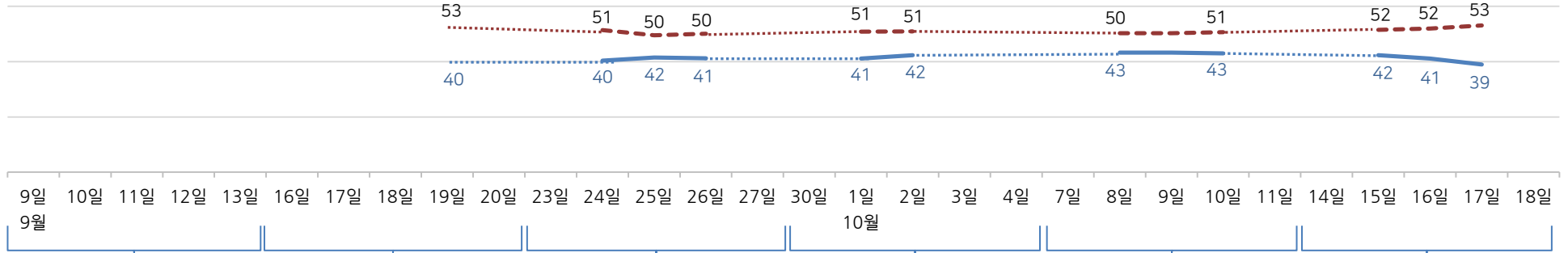
대통령 직무 수행 평가, 주요 정치 이슈 - 최근 6주 일일(Daily) 지표 추이

일일 지표는 3-day rolling average | 휴대전화 RDD 조사(집전화 RDD 보완) | 일일 지표 기준 유효표본 약 1,000명 | 표본오차 ±3.1%포인트(95% 신뢰수준) | 최근 6주 평균 응답률 16%

질문 귀하는 문재인 대통령이 대통령으로서의 직무를 잘 수행하고 있다고 보십니까, 혹은 잘못 수행하고 있다고 보십니까?
(긍정/부정을 답하지 않은 경우 재질문) 굳이 말씀하신다면, '잘하고 있다'와 '잘못하고 있다' 중 어느 쪽입니까?

◎ 대통령 직무 수행 평가 - 최근 6주

— 잘하고 있다(직무 긍정률) — 잘못하고 있다(부정률, %)



9월 2주	9월 3주	9월 4주	10월 1주	10월 2주	10월 3주
7 전국 태풍 '링링' 영향권	16 서민형 안심전환대출 접수 시작	21 정의당, 조국 사태 관련 사과	28 대검찰청 인근 서초동 일대 '검찰개혁' 촉구 대규모 촛불집회	5 대검찰청 인근 서초동 일대 '검찰개혁' 촉구 대규모 촛불집회	12 조국 지지·규탄 도심 집회
9 文, 조국 법무부 장관 임명	17 전략물자 수출입고시 개정안 (백색국가에서 일본 제외) 시행	22 태풍 '타파' 영향권, 동남부 피해 - 황교안, '민부론' 발표	29 유승민, 신당 창당 가능성 언급	6 북미 실무협상 결렬 - 안철수, 경계복귀설 일축	13 당정청, 검찰개혁안 확정 - 총리, 일왕 즉위식 참석 예고
12- 15 추석 연휴	18 당정, 주택 계약갱신청구권 (전월세 기간 2→4년) 도입 추진	23 한·폴란드 정상회담 - 文, 유엔총회 참석차 출국	30 文, 검찰개혁안 마련 지시	7 文, 서초동·광화문 집회 관련 첫 언급	14 조국 장관, 검찰개혁안 발표 후 사퇴 - 文, '국민 갈등 야기 송구, 검찰개혁·공정 매진' 언급
* 조국 관련 공방, 검찰 수사 지속	* 조국 관련 공방, 검찰 수사 지속	24 한미 정상회담 - 국경원, '11월 김정은 부산 방문, 연내 3차 북미 회담' 가능성 언급	1 대검찰청, 특수부 폐지 등 자체 개혁안 제시	8 조국 장관, 검찰개혁 방안 발표	15 평양 월드컵 예선 남북전 생중계 무산, 무관중 경기
* 한국당 정권 규탄·조국 임명 철회 1인 시위, 장외 집회	* 바른미래당 내부 갈등 격화	26 文, 귀국 - 교육부, 전국 13개 대학 학생부종합전형 실태 조사	2 北 잠수함발사탄도미사일(SLBM) 발사	9 광화문 일대 '조국 사퇴 촉구, 정부 규탄' 대규모 집회	16 한은 기준금리 인하(1.5→1.25%)
* 사우디 원유 시설 드론 피격	* 아프리카돼지열병 발생, 차단 방역	- 20대 국회 마지막 대정부질문 시작	3 광화문 일대 '조국 사퇴 촉구, 정부 규탄' 대규모 집회	10 文, 삼성디스플레이 아산공장 방문	17 文, '기업 투자 환경 마련 최선'
		* 한국당·미래당 조국 임명 규탄 집회	* 여야, 집회 참여 인원 공방	* 文, 동원집회·관계대모' 공방	* 20대 국회 마지막 국정감사 계속
		* 국회, 국정감사 증인 선정 공방	* 민주당, 국회의원·고위공직자 자녀 입시비리 전수조사 특별법 구상	- 靑, 조국 찬반 국민청원 답변	* 윤석열 관련 의혹 한겨레 보도 논란
		* 아프리카돼지열병 추가 확진	* 아프리카돼지열병 추가 확진	* 여야, '동원집회·관계대모' 공방	* 아프리카돼지열병 추가 확진
			* 아프리카돼지열병 추가 확진	* 20대 국회 마지막 국정감사 계속	
			* 아프리카돼지열병 추가 확진	* 아프리카돼지열병 추가 확진	

대통령 직무 수행 평가 - 주간 지표 / 일일 지표 / 상세 결과

질문) 귀하는 문재인 대통령이 대통령으로서의 직무를 잘 수행하고 있다고 보십니까, 혹은 잘못 수행하고 있다고 보십니까? (긍정/부정을 답하지 않은 경우 재질문) 굳이 말씀하신다면, '잘하고 있다'와 '잘못하고 있다' 중 어느 쪽입니까?

2019년 (최근 24주)		조사완료 사례수 (명)	대통령 직무 수행 평가			
			잘하고 있다	잘못하고 있다	어느 쪽도 아니다	모름/ 응답거절
주간	05월 2주(07~09)	1,002	47%	45%	3%	5%
주간	05월 3주(14~16)	1,004	44%	47%	4%	5%
주간	05월 4주(21~23)	1,001	46%	44%	6%	4%
주간	05월 5주(28~30)	1,002	45%	45%	4%	6%
주간	06월 1주(04~05)	1,006	46%	46%	4%	5%
주간	06월 2주(11~13)	1,002	47%	44%	4%	6%
주간	06월 3주(18~20)	1,005	45%	45%	4%	7%
주간	06월 4주(25~27)	1,003	46%	45%	5%	5%
주간	07월 1주(02~04)	1,008	49%	40%	5%	5%
주간	07월 2주(09~11)	1,005	45%	45%	4%	5%
주간	07월 3주(16~18)	1,002	48%	44%	4%	5%
주간	07월 4주(23~25)	1,006	48%	42%	5%	5%
주간	8월 1주(7/30~8/1)	1,002	48%	41%	3%	7%
주간	08월 2주(06~08)	1,009	47%	43%	3%	7%
주간	08월 3주(12~16)	한국갤럽 사옥 내부 공간 재배치, 시설 점검차 조사 쉬				
주간	08월 4주(20~22)	1,002	45%	49%	3%	4%
주간	08월 5주(27~29)	1,004	44%	49%	3%	4%
주간	09월 1주(03~05)	1,002	43%	49%	3%	5%
주간	09월 2주(09~13)	추석 연휴				
주간	09월 3주(17~19)	1,000	40%	53%	3%	4%
주간	09월 4주(24~26)	1,002	41%	50%	3%	6%
주간	10월 1주(01~02)	1,004	42%	51%	2%	4%
주간	10월 2주(08, 10)	1,002	43%	51%	3%	4%
주간	10월 3주(15~17)	1,004	39%	53%	3%	5%
일일	10/07(월)					
일일	10/08(화)	1,003	43%	50%	2%	4%
일일	10/09(수)	한글날				
일일	10/10(목)	1,002	43%	51%	3%	4%
일일	10/11(금)					
일일	10/14(월)					
일일	10/15(화)	1,339	42%	52%	2%	4%
일일	10/16(수)	1,175	41%	52%	2%	5%
일일	10/17(목)	1,004	39%	53%	3%	5%
일일	10/18(금)					

*일일 지표는 3-day-rolling average

2019년 10월 3주 (15~17일)		조사완료 사례수 (명)	가중적용 사례수 (명)	대통령 직무 수행 평가				
				잘하고 있다	잘못하고 있다	어느 쪽도 아니다	모름/ 응답거절	
전체		1,004	1,000	39%	53%	3%	5%	
지역별	서울	196	193	34%	57%	4%	5%	
	인천/경기	309	306	44%	50%	1%	5%	
	강원	30	30	-	-	-	-	
	대전/세종/충청	101	105	35%	54%	4%	7%	
	광주/전라	99	99	67%	22%	2%	8%	
	대구/경북	101	100	24%	70%	2%	4%	
	부산/울산/경남	154	154	34%	57%	4%	5%	
	제주	14	13	-	-	-	-	
	성별	남성	517	496	39%	54%	2%	5%
여성		487	504	39%	52%	3%	6%	
연령별	19-29세	150	171	41%	36%	4%	20%	
	30대	160	167	46%	48%	1%	5%	
	40대	197	195	55%	40%	3%	2%	
	50대	217	199	35%	62%	3%	0%	
	60대 이상	280	268	24%	70%	2%	3%	
주요 지지정당별	더불어민주당	364	359	81%	14%	4%	2%	
	바른미래당	71	68	6%	85%	5%	4%	
	자유한국당	270	268	3%	96%		1%	
	정의당	67	64	66%	27%	3%	4%	
	무당(無黨)층	217	227	19%	60%	3%	18%	
	직업별	농/임/어업	32	29	-	-	-	-
자영업		139	137	30%	65%	1%	3%	
블루칼라		157	154	40%	48%	5%	7%	
화이트칼라		345	342	53%	40%	2%	6%	
가정주부		188	191	28%	67%	2%	3%	
학생		45	52	-	-	-	-	
무직/은퇴/기타		98	95	24%	64%	3%	9%	
생활수준별		상/중상	164	162	51%	41%	4%	4%
		중	439	437	39%	53%	2%	6%
		중하	217	223	36%	59%	3%	3%
성향별	하	148	141	34%	58%	2%	6%	
	보수	237	242	13%	85%	1%	1%	
	중도	296	291	36%	59%	2%	3%	
	진보	276	277	68%	25%	3%	3%	
	모름/응답거절	195	190	33%	44%	5%	17%	

*50사례 미만은 수치를 제시하지 않음. 한국갤럽 데일리 오피니언 제374호 www.gallup.co.kr

대통령 직무 수행 평가 이유

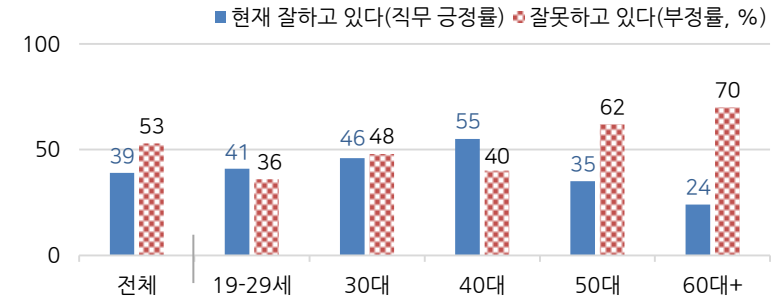
질문 어떤 점에서 (잘하고/잘못하고 있다고) 생각하시는지 한 가지만 구체적으로 말씀해 주십시오.(자유응답)

대통령 직무 수행 긍정 평가 이유 2019년 10월 15~17일 (긍정 평가자 390명)		대통령 직무 수행 부정 평가 이유 2019년 10월 15~17일 (부정 평가자 531명)	
검찰 개혁	15%	경제/민생 문제 해결 부족(+9)	25%
전반적으로 잘한다(+6)	11%	인사(人事) 문제(-11)	17%
외교 잘함	11%	독단적/일방적/편파적	13%
개혁/적폐 청산/개혁 의지	8%	전반적으로 부족하다	8%
최선을 다함/열심히 한다(+3)	7%	국론 분열/갈등(-3)	7%
주관·소신 있다	4%	소통 미흡	5%
복지 확대	4%	북한 관계 치중/친북 성향	5%
북한과의 관계 개선(-4)	4%	외교 문제	3%
기본에 충실/원칙대로 함/공정함	3%	서민 어려움/빈부 격차 확대	2%
소통 잘한다	3%	신뢰할 수 없음/비호감	1%
경제 정책	2%	공약 실천 미흡	1%
전 정권보다 낫다	2%	과도한 복지	1%
서민 위한 노력	2%	일자리 문제/고용 부족	1%
공약 실천	2%	세금 인상	1%
일자리 창출/비정규직 정규직화	1%	주관·소신 부족/여론에 휘둘림	1%
개방적/열린 마음/합리적	1%	복핵/안보	1%
정직함/솔직함/투명함	1%	최저임금 인상	1%
국민 입장을 생각한다	1%	기타	3%
기타	3%	모름/응답거절	5%
모름/응답거절	14%		

* (+/-) 표시는 지난주 대비 증감폭이 ±3%포인트 이상인 항목(단위: %포인트)

* 한국갤럽 데일리 오피니언 제374호 www.gallup.co.kr

◎ 대통령 직무 수행 평가: 연령별 - 2019년 10월 3주(15~17일)



*성·연령별 대통령 직무 수행 평가, 정당 지지도는 매월 말 공개하는 월 통합 자료 참조
*전국 성인 1,004명 전화조사. 한국갤럽 데일리 오피니언 제374호 www.gallup.co.kr

정당 지지도 - 최근 6개월 추이 / 상세 결과

질문 현재 우리나라에는 (더불어민주당, 민주평화당, 바른미래당, 우리공화당, 자유한국당, 정의당, 순서 로테이션) 등의 정당이 있습니다. 귀하는 이 중 어느 정당을 지지하십니까?
(‘모름/없음’인 경우 재질문) 그럼, 본인 성향은 어느 정당에 조금이라도 더 가깝습니까?

2019년 (최근 6개월)	조사완료 사례수 (명)	정당 지지도								무당층 無黨層
		더불어 민주당	민주 평화당	바른 미래당	우리 공화당	자유 한국당	정의당	기타		
04월 3주(16~18)	1,001	39%	1%	5%		20%	10%	0%	25%	
04월 4주(23~25)	1,003	35%	1%	7%		24%	9%	0%	24%	
5월 1주(4/30,5/2)	1,004	36%	0.4%	6%		24%	8%		26%	
05월 2주(07~09)	1,002	40%	0.4%	5%		25%	8%	0%	22%	
05월 3주(14~16)	1,004	38%	1%	4%		24%	8%	0%	24%	
05월 4주(21~23)	1,001	36%	0.4%	5%		24%	9%	1%	24%	
05월 5주(28~30)	1,002	39%	1%	4%		22%	7%	0%	26%	
06월 1주(04~05)	1,006	39%	1%	6%		23%	8%	1%	23%	
06월 2주(11~13)	1,002	37%	1%	6%		21%	8%	0%	25%	
06월 3주(18~20)	1,005	38%	1%	5%		21%	9%	1%	27%	
06월 4주(25~27)	1,003	39%	1%	6%		21%	8%	1%	24%	
07월 1주(02~04)	1,008	40%	0.2%	5%	1%	20%	9%	0%	24%	
07월 2주(09~11)	1,005	39%	1%	6%	1%	19%	8%	1%	26%	
07월 3주(16~18)	1,002	40%	1%	5%	1%	20%	9%	0%	24%	
07월 4주(23~25)	1,006	39%	0.4%	6%	1%	19%	9%	1%	26%	
8월 1주(7/30~8/1)	1,002	40%	1%	6%	1%	20%	9%	0%	24%	
08월 2주(06~08)	1,009	41%	1%	6%	1%	18%	8%	0%	26%	
08월 3주(12~16)	한국갤럽 사옥 내부 공간 재배치, 시설 점검차 조사 침									
08월 4주(20~22)	1,002	41%	1%	6%	1%	21%	7%	0%	24%	
08월 5주(27~29)	1,004	38%	0.3%	7%	1%	21%	9%	0%	24%	
09월 1주(03~05)	1,002	40%	1%	6%	1%	23%	8%	0%	21%	
09월 2주(09~13)	추석 연휴									
09월 3주(17~19)	1,000	38%	0.4%	7%	1%	24%	7%	0%	22%	
09월 4주(24~26)	1,002	37%	0.5%	6%	0.4%	23%	6%	0%	27%	
10월 1주(01~02)	1,004	37%	0.1%	6%	1%	24%	8%	0%	25%	
10월 2주(08, 10)	1,002	37%	0.3%	5%	0.4%	27%	7%	0%	22%	
10월 3주(15~17)	1,004	36%	1%	7%	1%	27%	6%	0%	23%	

* 한국갤럽 데일리 오피니언 제374호 www.gallup.co.kr

2019년 10월 3주 (15~17일)	조사완료 사례수 (명)	가중적용 사례수 (명)	정당 지지도								없음	모름 응답 거절
			더불어 민주당	민주 평화당	바른 미래당	우리 공화당	자유 한국당	정의당	기타	무당층 無黨層		
전체	1,004	1,000	36%	1%	7%	1%	27%	6%	0%	23%	19%	4%
지역별												
서울	196	193	34%		8%	2%	27%	5%		25%	22%	3%
인천/경기	309	306	40%	1%	8%	1%	24%	7%		20%	15%	4%
강원	30	30	-	-	-	-	-	-	-	-	-	-
대전/세종/충청	101	105	36%	2%	7%		31%	7%		18%	13%	5%
광주/전라	99	99	55%	2%	2%		6%	14%		22%	19%	2%
대구/경북	101	100	21%		7%	1%	42%	1%		28%	24%	3%
부산/울산/경남	154	154	30%		8%	1%	29%	6%	1%	26%	20%	6%
제주	14	13	-	-	-	-	-	-	-	-	-	-
성별												
남성	517	496	33%	1%	8%	1%	28%	7%	0%	21%	18%	3%
여성	487	504	39%		5%	0%	26%	6%		24%	20%	5%
연령별												
19~29세	150	171	39%	1%	10%		11%	5%		34%	24%	10%
30대	160	167	43%		7%		15%	8%		27%	22%	5%
40대	197	195	45%	1%	5%	1%	19%	12%		18%	17%	1%
50대	217	199	37%		6%	1%	33%	7%	0%	16%	15%	1%
60대 이상	280	268	22%	1%	6%	1%	46%	2%		21%	17%	4%
직업별												
농/임/어업	32	29	-	-	-	-	-	-	-	-	-	-
자영업	139	137	25%	2%	6%	1%	38%	9%		19%	18%	1%
블루칼라	157	154	41%		7%	1%	26%	4%	1%	21%	16%	5%
화이트칼라	345	342	46%	1%	6%	1%	14%	10%		22%	20%	2%
가정주부	188	191	27%		8%	0%	36%	4%		24%	18%	6%
학생	45	52	-	-	-	-	-	-	-	-	-	-
무직/은퇴/기타	98	95	25%	2%	6%	2%	38%	1%		25%	21%	5%
생활 수준별												
상/중상	164	162	48%		11%		19%	7%		16%	13%	3%
중	439	437	38%	1%	7%	1%	25%	7%	0%	22%	18%	3%
중하	217	223	32%	1%	5%	0%	30%	7%		25%	22%	3%
하	148	141	30%	1%	5%	1%	32%	5%		26%	20%	6%
성향별												
보수	237	242	12%	1%	12%	1%	58%	1%		15%	13%	2%
중도	296	291	37%	0%	9%	1%	25%	6%		24%	21%	2%
진보	276	277	62%	1%	4%	0%	4%	15%	0%	15%	13%	2%
모름/응답거절	195	190	28%		2%	1%	24%	2%		43%	31%	12%
대통령 직무												
긍정 평가자	398	390	75%	0%	1%		2%	11%		11%	10%	1%
부정 평가자	532	531	9%	1%	11%	1%	48%	3%	0%	26%	22%	4%

* 50사례 미만은 수치를 제시하지 않음. 한국갤럽 데일리 오피니언 제374호 www.gallup.co.kr

조국 법무부 장관 사퇴 관련 인식

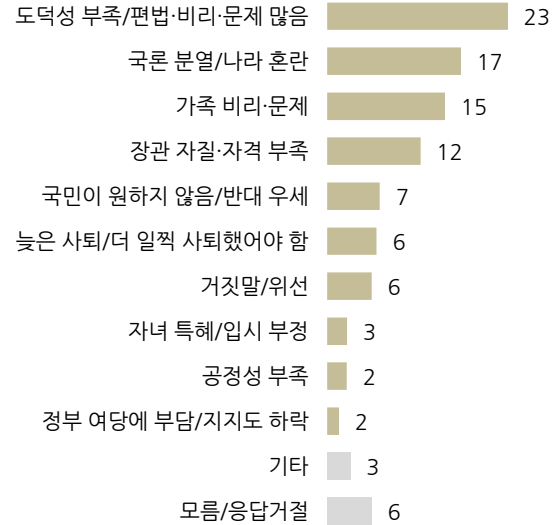
질문) 지난 14일 조국 법무부 장관이 사퇴했는데요.

귀하께서는 조국 법무부 장관 사퇴가 잘된 일이라고 보십니까, 잘못된 일이라고 보십니까?

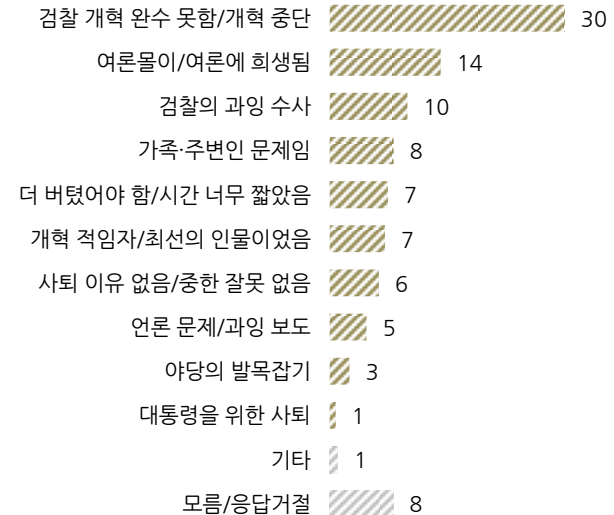
2019년 10월 3주 (15~17일)	조사완료 사례수 (명)	가중적용 사례수 (명)	조국 법무부 장관 사퇴		
			잘된 일	잘못된 일	모름/ 응답거절
전체	1,004	1,000	64%	26%	10%
지역별					
서울	196	193	66%	21%	13%
인천/경기	309	306	58%	32%	10%
강원	30	30	-	-	-
대전/세종/충청	101	105	66%	24%	9%
광주/전라	99	99	47%	38%	15%
대구/경북	101	100	78%	18%	4%
부산/울산/경남	154	154	70%	20%	10%
제주	14	13	-	-	-
성별					
남성	517	496	67%	24%	9%
여성	487	504	61%	28%	11%
연령별					
19-29세	150	171	52%	23%	25%
30대	160	167	52%	40%	8%
40대	197	195	52%	41%	7%
50대	217	199	73%	21%	6%
60대 이상	280	268	81%	12%	7%
주요 지정당별					
더불어민주당	364	359	35%	53%	12%
바른미래당	71	68	89%	11%	
자유한국당	270	268	95%	2%	3%
정의당	67	64	47%	44%	9%
무당(無黨)층	217	227	68%	12%	20%
직업별					
농/임/어업	32	29	-	-	-
자영업	139	137	75%	15%	9%
블루칼라	157	154	61%	25%	14%
화이트칼라	345	342	52%	38%	10%
가정주부	188	191	75%	20%	5%
학생	45	52	-	-	-
무직/은퇴/기타	98	95	71%	17%	12%
성향별					
보수	237	242	86%	11%	3%
중도	296	291	70%	24%	7%
진보	276	277	43%	49%	8%
모름/응답거절	195	190	57%	16%	27%
대통령 직무					
긍정 평가자	398	390	28%	58%	13%
부정 평가자	532	531	93%	4%	3%

*50사례 미만은 수치를 제시하지 않음. 한국갤럽 데일리 오피니언 제374호 www.gallup.co.kr

◎ 조국 장관 사퇴를 잘된 일로 보는 이유 (% , 잘된 일로 보는 사람 638명 자유응답)



◎ 조국 장관 사퇴를 잘못된 일로 보는 이유 (% , 잘못된 일로 보는 사람 260명 자유응답)



*2019년 10월 15~17일 전국 성인 1,004명 전화조사. 한국갤럽 데일리 오피니언 제374호

한국갤럽 데일리 오피니언

한국갤럽조사연구소는 1974년 6월 박무익 회장이 설립한 한국 최초의 법인 형태 조사 전문 회사입니다.
1980년대부터 대통령 직무 수행 평가와 정당 지지도 조사 결과를 발표해 왔으며, 우리 국민의 71%가 한국갤럽을 알고 있습니다.



한국갤럽은 2012년부터 조사의 중립성, 지속성, 대표성을 확보한 ‘한국갤럽 데일리 오피니언’을 제공합니다.
관심 있는 분이면 누구나, 무료로, 매주 금요일, 한국갤럽 홈페이지 www.gallup.co.kr 에서 새로운 결과를 만나실 수 있습니다.

- **중립성**: 정치권, 이해 관계자, 특정 언론의 의뢰가 아닌, 한국갤럽이 자체 기획, 운영, 공개합니다.
- **지속성**: 특정 이벤트, 특정 시기, 단 하루의 조사 표본 영향력을 최소화하기 위해 연중 지속적으로 매주 추적 조사합니다.
- **대표성**: 전국 유권자 모집단의 특성을 최대한 반영하기 위해 무선 RDD 표본 프레임을 이용합니다.



무작위로 생성한 휴대전화 번호를 이용해 한국갤럽 조사원이 전화를 걸어 하루 300여 명, 매주 약 1,000명 유효표본을 확보합니다.
매일 수집한 데이터는 지역, 성, 연령 특성에 따라 다음 방법으로 사후 가중처리합니다.

- 하루 데이터는 전국 8권역, 성/연령대 특성 비율로 림(Rim) 가중
- 일일(Daily) 지표는 당일과 직전 이틀 데이터를 3일 이동 평균(3-day-rolling average)
- 주간(Weekly) 지표는 화~목 데이터를 통합해 전국 8권역, 성/연령대 특성 비율로 셀(Cell) 가중



한국갤럽 조사에 관심 가져주셔서 고맙습니다.
한국갤럽 데일리 오피니언은 한국갤럽의 자산이므로 상업적 용도의 재판매를 금지합니다. 인용하실 때는 반드시 출처를 밝혀주십시오.
문의: 한국갤럽 02-3702-2100(대표)/2571/2621/2622 또는 홈페이지 Q&A
주소: 본관 03167 서울시 종로구 사직로 70, 신관 03042 서울시 종로구 자하문로 70