

한국갤럽 데일리 오피니언

제372호 2019년 10월 1주

대통령 직무 수행 평가, 긍·부정 평가 이유 | 정당 지지도 | 차기 정치 지도자 선호도 | 내년 총선 투표 의향 비례대표 정당

조사 개요

- 조사기간: 2019년 10월 1~2일
- 표본추출: 휴대전화 RDD 표본 프레임에서 무작위 추출(집전화 RDD 15% 포함)
- 응답방식: 전화조사원 인터뷰
- 조사대상: 전국 만 19세 이상 남녀 1,004명
- 표본오차: $\pm 3.1\%$ 포인트(95% 신뢰수준)
- 응답률: 17%(총 통화 5,999명 중 1,004명 응답 완료)
- 의뢰처: 한국갤럽 자체 조사

갤럽리포트 G20191004

한국갤럽 데일리 오피니언 독자 여러분, 안녕하십니까?

1974년 문을 연 저희 연구소가 지금까지 얻은 명성은 저희 조사에 협조해주신 우리 국민들 덕분입니다.

저희는 그에 보답하는 마음으로 2012년부터 자체 기획, 운영하는 정치 지표를 누구나 이용하실 수 있도록 제공해 왔습니다.

올해도 매주 정치, 사회, 경제, 생활, 문화 등 다양한 분야에 대한 흥미로운 조사 결과를 전하겠습니다.

여론조사의 홍수 속에 '정확한 자' 하나를 제공하고자 시작한 저희 노력이 여론의 흐름을 읽으시는 데 도움되기를 바랍니다.

저희 한국갤럽에 몸 담고 있는 한 사람, 한 사람은 공정하고 신뢰 받는 여론조사 기관으로서 사명을 다하기 위해 계속 노력하겠습니다.



한국갤럽 데일리 오피니언 조사 방법 안내

한국갤럽 데일리 오피니언은 조사원이 직접 묻고 응답 받는 인터뷰 방식으로 진행합니다.

전국 유권자 대표성을 최대한 확보하기 위해 무작위발생(RDD: Random Digit Dialing)한 휴대전화 번호를 기본 표본추출틀로 합니다.

단, 휴대전화만으로는 접근하기 어려운 여성, 고연령대 일부는 무작위발생한 집전화번호 조사로 보완합니다(반영 비율 평균 15%).



한국갤럽 유무선 RDD 혼합조사설계, 선거여론조사 관련 연구 논문

2010년 이후 유선전화(일반 집전화)와 무선전화(휴대전화) RDD 조사 과정과 결과를 비교 연구한 논문입니다.

→ [논문 파일 다운로드](#)

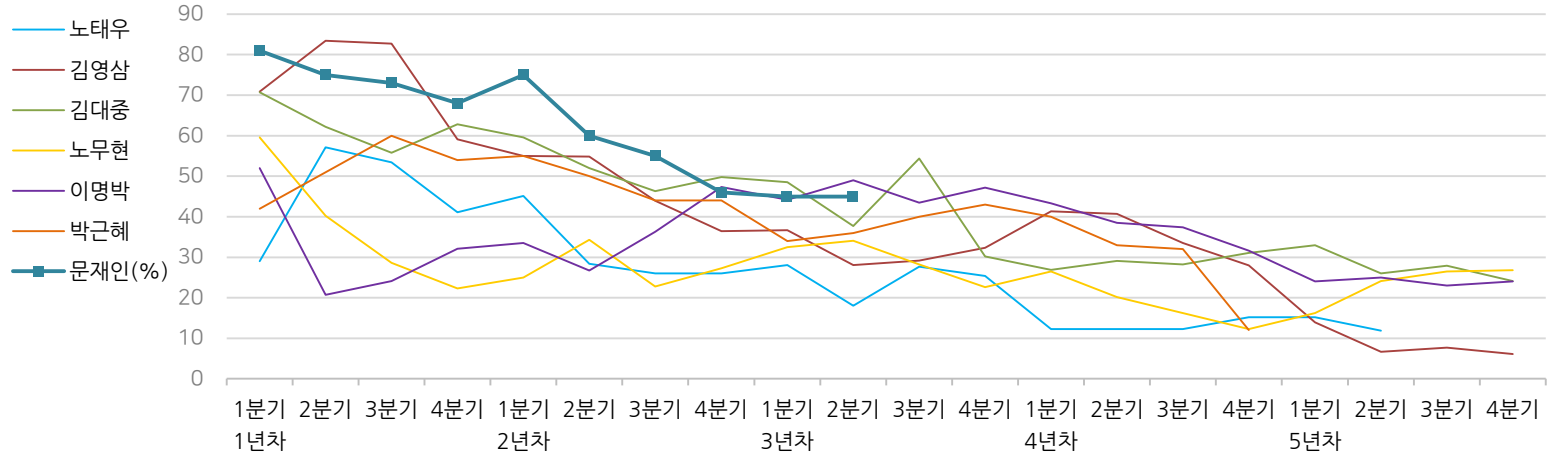
- 지방선거에서 여론조사의 정확성 연구: 조사방법별 정밀성과 편향 (조사연구 2015.2 16권 1호)
- RDD 전화여론조사의 무응답 편향 보정 방법 연구 (조사연구 2014.11 15권 4호)
- 가중방법으로 선거여론조사의 편향을 얼마나 줄일 수 있나 (조사연구 2014.5 15권 2호)
- 무선 RDD 전화조사의 타당성 검토 연구 (조사연구 2013.11 14권 3호)
- 선거시기 여론조사 정확성 제고 방안 (언론중재 2012 여름호 특집논문)
- 유무선 RDD를 결합한 혼합조사설계: 2011 서울시장 보궐선거 예측조사 사례 연구 (응용통계연구 2012년 25권 1호)
- 사전 태도 및 투표 의향과 실제 투표행동 간 상관성 연구 (조사연구 2011.3 12권 1호)

한국갤럽 역대 대통령 직무 수행 평가 1988~2019

1988~2011년은 분기 내 여러 조사 결과의 중위수 기준, 2012년 이후는 한국갤럽 데일리 오피니언 매주 조사 분기별 통합 결과, '잘하고 있다'→긍정, '잘못하고 있다'→부정 평가 비율

질문) 귀하는 ○○○ 대통령이 대통령으로서의 직무를 잘 수행하고 있다고 보십니까, 혹은 잘못 수행하고 있다고 보십니까? (긍정/부정을 답하지 않은 경우 재질문) 굳이 말씀하신다면, '잘하고 있다'와 '잘못하고 있다' 중 어느 쪽입니까?

◎ 역대 대통령 직무 수행 긍정률



◎ 역대 대통령 직무 수행 평가 (%)

역대 대통령	재임연차	1년차				2년차				3년차				4년차				5년차					
		분기	1분기	2분기	3분기	4분기	1분기	2분기	3분기	4분기	1분기	2분기	3분기	4분기	1분기	2분기	3분기	4분기	1분기	2분기	3분기	4분기	
13대 노태우 (1988~1993)	긍정	29	57	53	41	45	28	26	-	28	18	28	25	12	-	-	15	-	12	-	-	-	-
	부정	46	16	25	27	25	41	45	-	40	62	55	54	40	-	-	41	-	56	-	-	-	-
14대 김영삼 (1993~1998)	긍정	71	83	83	59	55	55	44	36	37	28	29	32	41	41	34	28	14	7	8	6	6	
	부정	7	4	6	18	24	21	25	33	34	41	45	39	33	37	40	47	65	74	78	74	74	
15대 김대중 (1998~2003)	긍정	71	62	56	63	60	52	46	50	49	38	54	30	27	29	28	31	33	26	28	24	24	
	부정	7	11	17	14	16	22	29	24	20	26	18	51	55	52	49	49	41	53	52	56	56	
16대 노무현 (2003~2008)	긍정	60	40	29	22	25	34	23	27	33	34	28	23	27	20	16	12	16	24	27	27	27	
	부정	19	41	53	62	57	46	60	57	55	53	61	67	63	70	74	79	78	66	64	62	62	
17대 이명박 (2008~2013)	긍정	52	21	24	32	34	27	36	47	44	49	44	47	43	39	37	32	25	25	23	24	24	
	부정	29	69	65	55	55	55	55	45	45	41	43	41	49	54	55	60	62	58	59	63	63	
18대 박근혜 (2013~2017)	긍정	42	51	60	54	55	50	44	44	34	36	40	43	40	33	32	12						
	부정	23	23	21	33	34	39	46	45	56	54	51	46	49	53	55	80						
19대 문재인 (2017~2022)	긍정	81	75	73	68	75	60	55	46	45	45												
	부정	11	17	19	23	15	30	36	44	45	46												

*역대 대통령 평가에는 모두 동일 질문 방식 적용(2점 척도, 재질문 1회). 한국갤럽 www.gallup.co.kr

*박근혜 전 대통령 4년차 4분기 직무 긍정률: 2016년 10월 4주간 평균 24% → 11~12월 6주간 평균 5%. 2017년 3월 10일 탄핵

*문재인 대통령은 2017년 5월 10일 취임, 30일부터 직무 평가 시작. 1년차 1분기는 6월 평균, 2분기 7~9월, 3분기 10~12월, 4분기는 이듬해(2018년) 1~3월 평균

주간 응답자 특성표

주요 분석 단위별 표본오차(95% 신뢰수준 기준)와 지역/성/지지정당/직업/생활수준과 연령 분포 구성입니다. 2019년 7월 행정안전부 주민등록인구 기준 8개 권역/성/연령별 셀 가장 결과

질문 귀하는 어느 시도에 살고 계십니까? 주소지 기준으로 말씀해 주십시오. (저희가 전화번호를 무작위 추출해 지역을 알지 못합니다.)

질문 실례지만, 귀하의 연세는 올해 어떻게 되십니까?

질문 귀하의 직업은 무엇입니까?

질문 우리 국민들의 생활수준을 상, 중상, 중, 중하, 하의 다섯 단계로 나눈다면 귀댁의 생활수준은 어디에 속한다고 생각하십니까?

응답자 특성표 2019년 10월 1주 (1~2일)	조사완료		목표할당		가중값 배율 (B/A)	표본오차 95% 신뢰수준
	사례수 (명)(A)	비율	사례수 (명)(B)	비율		
전체	1,004	100%	1,000	100%	1.00	±3.1%P
지역별						
서울	194	19%	193	19%	1.00	±7.0%P
인천/경기	305	30%	306	31%	1.00	±5.6%P
강원	29	3%	30	3%	1.04	±18.2%P
대전/세종/충청	102	10%	105	11%	1.03	±9.7%P
광주/전라	98	10%	99	10%	1.01	±9.9%P
대구/경북	105	10%	100	10%	0.95	±9.6%P
부산/울산/경남	156	16%	154	15%	0.99	±7.8%P
제주	15	1%	13	1%	0.84	±25.3%P
성별						
남성	507	50%	496	50%	0.98	±4.4%P
여성	497	50%	504	50%	1.01	±4.4%P
연령별						
19-29세	146	15%	172	17%	1.18	±8.1%P
30대	163	16%	166	17%	1.02	±7.7%P
40대	200	20%	195	20%	0.98	±6.9%P
50대	212	21%	201	20%	0.95	±6.7%P
60대 이상	283	28%	267	27%	0.94	±5.8%P

*표본오차는 조사완료 사례수 기준. 한국갤럽 데일리 오피니언 제372호

*목표할당 사례수는 2019년 7월 행안부 주민등록인구 지역/성/연령별 비율 기준 인원

2019년 10월 1주 (1~2일)	조사완료 사례수 (명)	가중적용 사례수	주민등록인구 기준 가중값 적용 결과				
			연령 분포				
			19~29세	30대	40대	50대	60대+
전체	1,004	1,000	17%	17%	19%	20%	27%
지역별							
서울	194	193	19%	18%	19%	19%	26%
인천/경기	305	306	18%	18%	21%	20%	23%
강원	29	30	-	-	-	-	-
대전/세종/충청	102	105	17%	16%	19%	20%	28%
광주/전라	98	99	16%	14%	18%	20%	31%
대구/경북	105	100	16%	14%	18%	21%	30%
부산/울산/경남	156	154	16%	16%	19%	21%	28%
제주	15	13	-	-	-	-	-
성별							
남성	507	496	18%	17%	20%	20%	24%
여성	497	504	16%	16%	19%	20%	29%
주요							
더불어민주당	371	370	17%	24%	24%	16%	19%
지지							
바른미래당	57	57	17%	12%	31%	18%	22%
정당별							
자유한국당	244	240	7%	7%	12%	26%	48%
정의당	80	77	19%	17%	21%	28%	16%
무당(無黨)층	242	245	28%	16%	17%	19%	22%
직업별							
농/임/어업	29	28	-	-	-	-	-
자영업	149	144	6%	10%	22%	38%	24%
블루칼라	128	130	16%	19%	17%	28%	21%
화이트칼라	346	352	19%	30%	30%	17%	4%
가정주부	187	181	2%	9%	16%	19%	55%
학생	49	55	-	-	-	-	-
무직/은퇴/기타	116	111	16%	2%	4%	9%	69%
생활							
상/중상	175	176	22%	19%	22%	22%	16%
수준별							
중	457	468	20%	18%	19%	19%	24%
중하	192	187	17%	17%	19%	24%	23%
하	149	139	4%	10%	20%	18%	48%

*50사례 미만은 수치를 제시하지 않음. 한국갤럽

2019년 10월 1주 (1~2일)		조사완료 사례수 (명)			목표할당 사례수 (명)		
		계	남성	여성	계	남성	여성
전국	합계	1,004	507	497	1,000	496	504
	19~29세	146	80	66	172	91	82
	30대	163	90	73	166	85	81
	40대	200	103	97	195	99	96
	50대	212	109	103	201	101	100
	60대 이상	283	125	158	267	120	147
서울	소계	194	103	91	193	93	100
	19~29세	36	19	17	36	18	18
	30대	33	19	14	35	18	18
	40대	31	18	13	36	18	18
	50대	34	15	19	36	18	18
	60대 이상	60	32	28	49	22	27
인천/경기	소계	305	169	136	306	153	153
	19~29세	45	28	17	55	29	26
	30대	62	34	28	55	28	27
	40대	70	36	34	64	33	32
	50대	68	42	26	63	32	31
	60대 이상	60	29	31	70	32	38
강원	소계	29	12	17	30	15	15
	19~29세	2	1	1	5	3	2
	30대	6	2	4	4	2	2
	40대	8	2	6	5	3	3
	50대	4	3	1	6	3	3
	60대 이상	9	4	5	10	4	5
대전/세종/충청	소계	102	52	50	105	53	52
	19~29세	16	8	8	18	10	8
	30대	13	9	4	17	9	8
	40대	24	13	11	20	11	10
	50대	20	8	12	21	11	10
	60대 이상	29	14	15	29	13	16
광주/전라	소계	98	47	51	99	49	50
	19~29세	10	4	6	16	9	7
	30대	8	5	3	14	7	7
	40대	23	12	11	18	9	9
	50대	21	13	8	20	10	10
	60대 이상	36	13	23	31	14	17
대구/경북	소계	105	48	57	100	49	50
	19~29세	19	12	7	16	9	7
	30대	17	10	7	14	8	7
	40대	16	6	10	18	9	9
	50대	27	11	16	21	10	10
	60대 이상	26	9	17	30	13	17
부산/울산/경남	소계	156	67	89	154	76	78
	19~29세	17	8	9	25	13	11
	30대	23	10	13	24	12	12
	40대	25	13	12	29	15	14
	50대	33	14	19	32	16	16
	60대 이상	58	22	36	44	20	24
제주	소계	15	9	6	13	6	6
	19~29세	1		1	2	1	1
	30대	1	1		2	1	1
	40대	3	3		3	1	1
	50대	5	3	2	3	1	1
	60대 이상	5	2	3	3	1	2

조사완료 응답자 특성표

2019년 8월 1일부터 시행되는 중앙선거여론조사심의위원회 선거여론조사기준 개정안에 따라 지역(8개 권역)/성/연령별 조사완료 사례수와 목표할당 사례수를 함께 제시합니다.

목표할당 사례수 합계나 소계는 최대 ±2까지 차이가 나타날 수 있습니다.

이는 1,000명을 권역(8)*성(2)*연령대(5)=80개 셀별 할당 시 소수점 아래 반올림 때문입니다.

조사 결과 해석에는 어떤 영향도 주지 않는 자연스럽고 불가피한 현상입니다.

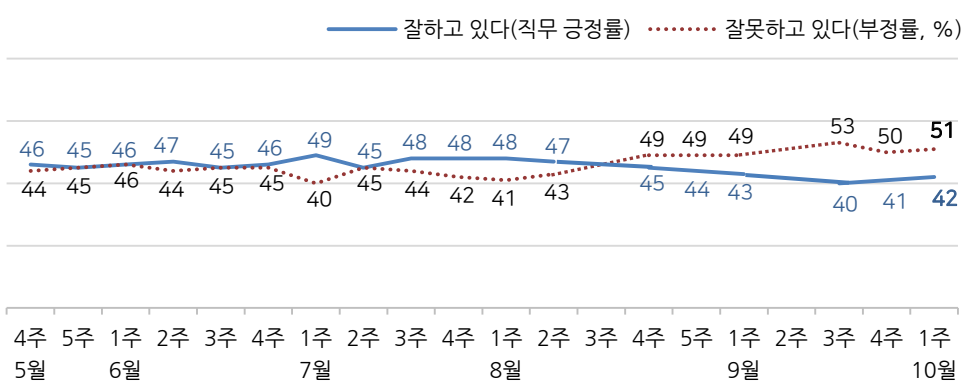
왼쪽 응답자 특성표의 목표 할당 사례수는 2019년 7월 말 행안부 주민등록인구 기준입니다.

대통령 직무 수행 평가, 정당 지지도 - 최근 20주 지표 추이

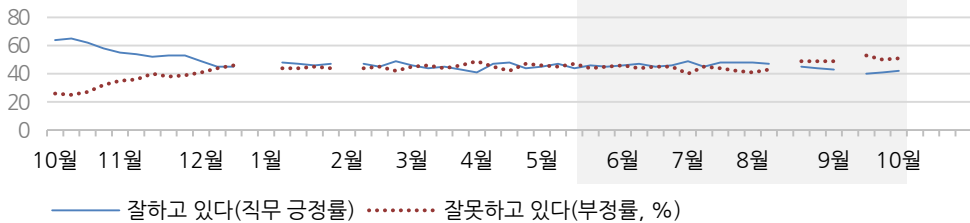
매주 화~목 통합 데이터 | 휴대전화 RDD 조사(집전화 RDD 보완) | 매주 유효표본 약 1,000명 | 표본오차 ±3.1%포인트(95% 신뢰수준) | 최근 20주 평균 응답률 16%

질문 귀하는 문재인 대통령이 대통령으로서의 직무를 잘 수행하고 있다고 보십니까, 혹은 잘못 수행하고 있다고 보십니까? (긍정/부정을 답하지 않은 경우 재질문) 굳이 말씀하신다면, '잘하고 있다'와 '잘못하고 있다' 중 어느 쪽입니까?

◎ 대통령 직무 수행 평가 - 최근 20주



◎ 대통령 직무 수행 평가 - 2018/2019년

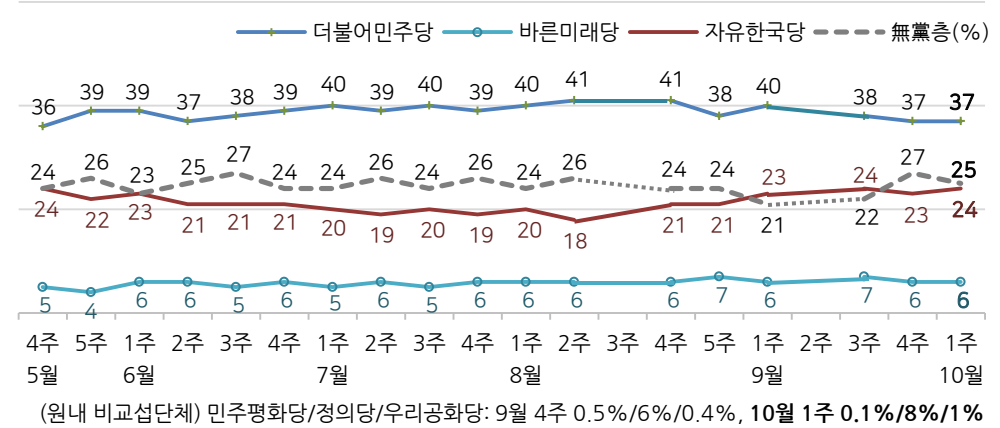


*2018년 12월 4주, 2019년 1월 1주(연말연시), 2월 1주(설), 8월 3주, 9월 2주(추석) 조사 심
*한국갤럽 데일리 오피니언 제372호 www.gallup.co.kr

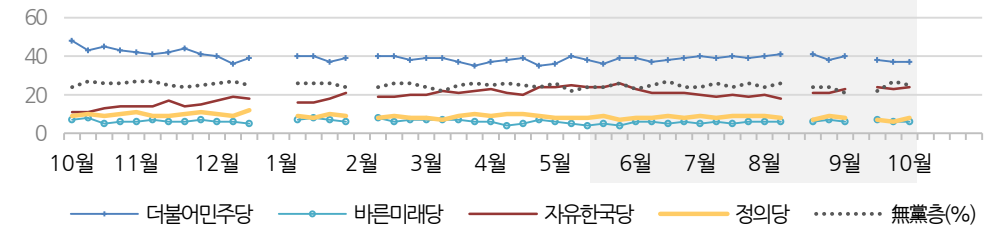
질문 현재 우리나라에는

(2019년 6월까지) (더불어민주당, 민주평화당, 바른미래당, 자유한국당, 정의당: 순서 로테이션)
(7월부터) (더불어민주당, 민주평화당, 바른미래당, **우리공화당**, 자유한국당, 정의당: 순서 로테이션)
등의 정당이 있습니다. 귀하는 이 중 어느 정당을 지지하십니까?
(‘모름/없음’인 경우 재질문) 그럼, 본인 성향은 어느 정당에 조금이라도 더 가깝습니까?

◎ 주요 정당 지지도 - 최근 20주



◎ 주요 정당 지지도 - 2018/2019년



*민주평화당, 우리공화당은 매주 1% 내외. 무당(無黨)층='현재 지지하는 정당 없음/모름/응답거절'
*2018년 12월 4주, 2019년 1월 1주(연말연시), 2월 1주(설), 8월 3주, 9월 2주(추석) 조사 심
*한국갤럽 데일리 오피니언 제372호 www.gallup.co.kr

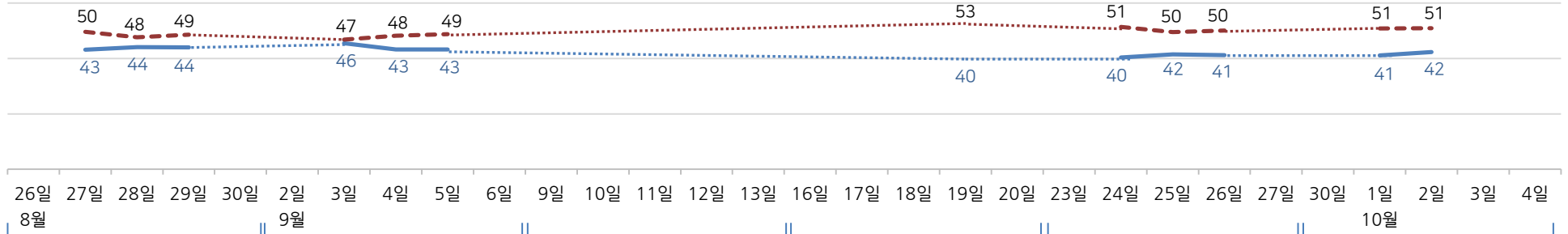
대통령 직무 수행 평가, 주요 정치 이슈 - 최근 6주 일일(Daily) 지표 추이

일일 지표는 3-day rolling average | 휴대전화 RDD 조사(집전화 RDD 보완) | 일일 지표 기준 유효표본 약 1,000명 | 표본오차 ±3.1%포인트(95% 신뢰수준) | 최근 6주 평균 응답률 16%

질문 귀하는 문재인 대통령이 대통령으로서의 직무를 잘 수행하고 있다고 보십니까, 혹은 잘못 수행하고 있다고 보십니까?
(긍정/부정을 답하지 않은 경우 재질문) 굳이 말씀하신다면, '잘하고 있다'와 '잘못하고 있다' 중 어느 쪽입니까?

◎ 대통령 직무 수행 평가 - 최근 6주

— 잘하고 있다(직무 긍정률) — 잘못하고 있다(부정률, %)



8월 5주	9월 1주	2주	3주	4주	10월 1주
24 자유한국당, 정권 규탄 집회	1 文, 대입 제도 전반 재검토 언급	7 전국 태풍 '링링' 영향권	16 서민형 안심전환대출 접수 시작	21 정의당, 조국 사태 관련 사과	28 대검찰청 인근 서초동 일대 '검찰개혁' 촉구 대규모 촛불집회
25 '동해영토수호훈련' 시작	- 文, 태국·미얀마·라오스 순방차 출국	9 文, 조국 법무부 장관 임명	17 전략물자 수출입고시 개정안 (백색국가에서 일본 제외) 시행	22 태풍 '타파' 영향권, 동남부 피해 - 황교안, '민부론' 발표	- 한국당, TK·PK '조국 파면' 집회
26 '시위 격화' 홍콩 여행경보 발령 - 文, '필승코리아 펀드' 가입	2 법무부 장관 후보 조국 인사청문회 무산, 자청 기자간담회	12- 15 추석 연휴 * 조국 관련 공방, 검찰 수사 지속	18 당정, 주택 계약갱신청구권 (전월세 기간 2→4년) 도입 추진	23 한·폴란드 정상회담 - 검찰, 조국 장관 자택 압수수색	29 유승민, 신당 창당 가능성 언급
27 검찰, 조국 관련 도처 압수수색 - 장관급 인사청문회 일정 확정	4 여야 6일 조국 인사청문회 합의 - 홍콩 '송환법 철회' 공식 발표	* 한국당 정권 규탄·조국 임명 철회 1인 시위, 장외 집회	- 미 연준, 금리 인하	24 한미 정상회담 - 국정원, '11월 김정은 부산 방문, 연내 3차 북미 회담' 가능성 언급	30 文, 검찰개혁안 마련 지시
28 외교부, 美 대사에 GSOMIA 관련 비판 자제 요구	5 한국당, '실검' 관련 네이버 본사 항의 방문	* 사우디 원유 시설 드론 피격	* 조국 관련 공방, 검찰 수사 지속	24 한미 정상회담 - 국정원, '11월 김정은 부산 방문, 연내 3차 북미 회담' 가능성 언급	1 대검찰청, 특수부 폐지 등 자체 개혁안 제시
29 정개특위, 선거법 개정안 통과 - 文, '日 경제보복·과거사 정직해야' 발언 - 대법원, 국정농단 관련 박근혜·이재용 2심 파기 환송	6 조국 인사청문회 * 조국 관련 공방, 검찰 수사 지속	* 바른미래당 내부 갈등 격화	* 아프리카돼지열병 발생, 차단 방역	26 文, 귀국 - 교육부, 전국 13개 대학 학생부종합전형 실태 조사	- 北 최섉희, 5일 북미 실무협상 예고
31 여야 국회의원 6명 독도 방문 * 법무부 장관 후보 조국 관련 공방 지속				- 20대 국회 마지막 국정감사 시작 - 태풍 '미탁' 한반도 접근	2 北 잠수함발사탄도미사일(SLBM) 발사
				- 20대 국회 마지막 대정부질문 시작 * 한국당·미래당 조국 임명 규탄 집회 * 국회, 국정감사 증인 선정 공방 * 아프리카돼지열병 추가 확진	3 (광화문 일대 '조국 사퇴 촉구, 정부 규탄' 대규모 집회) * 여야, 집회 참여 인원 공방 * 민주당, 국회의원·고위공직자 자녀 입시비리 전수조사 특별법 구상 * 아프리카돼지열병 추가 확진

대통령 직무 수행 평가 - 주간 지표 / 일일 지표 / 상세 결과

질문) 귀하는 문재인 대통령이 대통령으로서의 직무를 잘 수행하고 있다고 보십니까, 혹은 잘못 수행하고 있다고 보십니까? (긍정/부정을 답하지 않은 경우 재질문) 굳이 말씀하신다면, '잘하고 있다'와 '잘못하고 있다' 중 어느 쪽입니까?

2019년 (최근 22주)		조사완료 사례수 (명)	대통령 직무 수행 평가			
			잘하고 있다	잘못하고 있다	어느 쪽도 아니다	모름/ 응답거절
주간	05월 2주(07~09)	1,002	47%	45%	3%	5%
주간	05월 3주(14~16)	1,004	44%	47%	4%	5%
주간	05월 4주(21~23)	1,001	46%	44%	6%	4%
주간	05월 5주(28~30)	1,002	45%	45%	4%	6%
주간	06월 1주(04~05)	1,006	46%	46%	4%	5%
주간	06월 2주(11~13)	1,002	47%	44%	4%	6%
주간	06월 3주(18~20)	1,005	45%	45%	4%	7%
주간	06월 4주(25~27)	1,003	46%	45%	5%	5%
주간	07월 1주(02~04)	1,008	49%	40%	5%	5%
주간	07월 2주(09~11)	1,005	45%	45%	4%	5%
주간	07월 3주(16~18)	1,002	48%	44%	4%	5%
주간	07월 4주(23~25)	1,006	48%	42%	5%	5%
주간	8월 1주(7/30~8/1)	1,002	48%	41%	3%	7%
주간	08월 2주(06~08)	1,009	47%	43%	3%	7%
주간	08월 3주(12~16)	한국갤럽 사옥 내부 공간 재배치, 시설 점검차 조사 쉽				
주간	08월 4주(20~22)	1,002	45%	49%	3%	4%
주간	08월 5주(27~29)	1,004	44%	49%	3%	4%
주간	09월 1주(03~05)	1,002	43%	49%	3%	5%
주간	09월 2주(09~13)	추석 연휴				
주간	09월 3주(17~19)	1,000	40%	53%	3%	4%
주간	09월 4주(24~26)	1,002	41%	50%	3%	6%
주간	10월 1주(01~02)	1,004	42%	51%	2%	4%
일일	09/23(월)					
일일	09/24(화)	965	40%	51%	3%	5%
일일	09/25(수)	929	42%	50%	3%	6%
일일	09/26(목)	1,002	41%	50%	3%	6%
일일	09/27(금)					
일일	09/30(월)					
일일	10/01(화)	1,204	41%	51%	3%	5%
일일	10/02(수)	1,004	42%	51%	2%	4%
일일	10/03(목)	개천절				
일일	10/04(금)					

*일일 지표는 3-day-rolling average

2019년 10월 1주 (1~2일)		조사완료 사례수 (명)	가중적용 사례수 (명)	대통령 직무 수행 평가				
				잘하고 있다	잘못하고 있다	어느 쪽도 아니다	모름/ 응답거절	
전체		1,004	1,000	42%	51%	2%	4%	
지역별	서울	194	193	39%	56%	2%	3%	
	인천/경기	305	306	41%	53%	2%	4%	
	강원	29	30	-	-	-	-	
	대전/세종/충청	102	105	38%	53%	3%	6%	
	광주/전라	98	99	79%	16%	1%	5%	
	대구/경북	105	100	21%	72%	3%	4%	
	부산/울산/경남	156	154	45%	47%	4%	4%	
	제주	15	13	-	-	-	-	
	성별	남성	507	496	42%	52%	2%	4%
여성		497	504	43%	49%	3%	5%	
연령별	19-29세	146	172	45%	43%	1%	11%	
	30대	163	166	60%	36%	2%	2%	
	40대	200	193	52%	42%	3%	2%	
	50대	212	202	33%	64%	2%	2%	
	60대 이상	283	267	30%	62%	3%	5%	
주요 지지당별	더불어민주당	371	370	82%	15%	2%	0%	
	바른미래당	57	57	16%	83%	2%		
	자유한국당	244	240	1%	96%	1%	1%	
	정의당	80	77	65%	26%	8%	2%	
	무당(無黨)층	242	245	23%	60%	2%	15%	
직업별	농/임/어업	29	28	-	-	-	-	
	자영업	149	144	35%	63%	1%	2%	
	블루칼라	128	130	37%	56%	2%	4%	
	화이트칼라	346	352	56%	38%	2%	3%	
	가정주부	187	181	31%	59%	4%	6%	
	학생	49	55	-	-	-	-	
	무직/은퇴/기타	116	111	37%	57%	2%	4%	
	생활수준별	상/중상	175	176	41%	53%	0%	5%
		중	457	468	45%	48%	3%	4%
중하		192	187	44%	52%	3%	1%	
성향별	하	149	139	33%	58%	4%	6%	
	보수	253	258	15%	78%	4%	3%	
	중도	302	300	42%	53%	3%	2%	
	진보	281	279	72%	25%	0%	3%	
	모름/응답거절	168	163	37%	48%	2%	13%	

*50사례 미만은 수치를 제시하지 않음. 한국갤럽 데일리 오피니언 제372호 www.gallup.co.kr

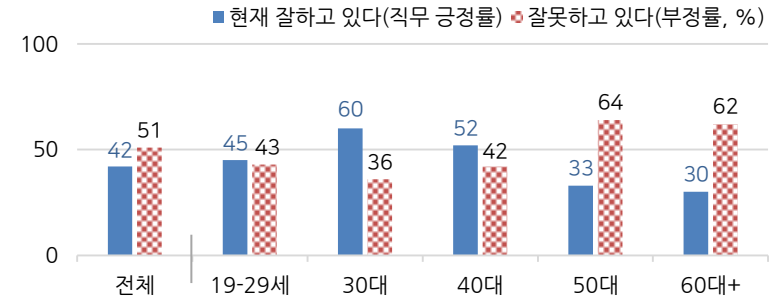
대통령 직무 수행 평가 이유

질문) 어떤 점에서 (잘하고/잘못하고 있다고) 생각하시는지 한 가지만 구체적으로 말씀해 주십시오.(자유응답)

대통령 직무 수행 긍정 평가 이유 2019년 10월 1~2일 (긍정 평가자 423명)		대통령 직무 수행 부정 평가 이유 2019년 10월 1~2일 (부정 평가자 509명)	
외교 잘함	16%	인사(人事) 문제(-5)	29%
검찰 개혁(+8)	12%	경제/민생 문제 해결 부족	20%
전반적으로 잘한다(+3)	9%	독단적/일방적/편파적(+4)	10%
북한과의 관계 개선(-6)	6%	전반적으로 부족하다(-3)	7%
개혁/적폐 청산/개혁 의지	6%	북한 관계 치중/친북 성향	6%
주관-소신 있다	6%	국론 분열/갈등(+3)	4%
최선을 다함/열심히 한다	6%	외교 문제	3%
기본에 충실/원칙대로 함/공정함	4%	소통 미흡	2%
복지 확대	3%	북핵/안보	2%
공직자 인사(人事)	2%	주관-소신 부족/여론에 휘둘림	2%
평화를 위한 노력	2%	서민 어려움/빈부 격차 확대	2%
소통 잘한다	1%	신뢰할 수 없음/비호감	1%
서민 위한 노력	1%	일자리 문제/고용 부족	1%
국민 입장을 생각한다	1%	최저임금 인상	1%
최저임금 인상	1%	부동산 정책	1%
전 정권보다 낫다	1%	공정하지 못함/내로남불	1%
공약 실천	1%	과거사 들춤/보복 정치	1%
통합/협치/화합	1%	세금 인상	1%
경제 정책	1%	여야 갈등/협치 부족	1%
일자리 창출/비정규직 정규직화	1%	기타	3%
북핵 문제 대응/안보	1%	모름/응답거절	4%
안정감/나라가 조용함	1%		
권위적이지 않다/소탈하다/검소하다	1%		
정직함/솔직함/투명함	1%		
기타	2%		
모름/응답거절	14%		

*(+/-) 표시는 지난주 대비 증감폭이
±3%포인트 이상인 항목(단위: %포인트)
*한국갤럽 데일리 제372호 www.gallup.co.kr

◎ 대통령 직무 수행 평가: 연령별 - 2019년 10월 1주(1~2일)



*성·연령별 대통령 직무 수행 평가, 정당 지지도는 매월 말 공개하는 월 통합 자료 참조
*전국 성인 1,004명 전화조사. 한국갤럽 데일리 오피니언 제372호 www.gallup.co.kr

정당 지지도 - 최근 6개월 추이 / 상세 결과

질문 현재 우리나라에는 (더불어민주당, 민주평화당, 바른미래당, 우리공화당, 자유한국당, 정의당: 순서 로테이션) 등의 정당이 있습니다. 귀하는 이 중 어느 정당을 지지하십니까?
(‘모름/없음’인 경우 재질문) 그럼, 본인 성향은 어느 정당에 조금이라도 더 가깝습니까?

2019년 (최근 6개월)	조사완료 사례수 (명)	정당 지지도								무당층 無黨層
		더불어 민주당	민주 평화당	바른 미래당	우리 공화당	자유 한국당	정의당	기타	무당층 無黨層	
04월 1주(02~04)	1,003	37%	1%	6%		23%	9%	0%	25%	
04월 2주(09~11)	1,002	38%	1%	4%		21%	10%	1%	26%	
04월 3주(16~18)	1,001	39%	1%	5%		20%	10%	0%	25%	
04월 4주(23~25)	1,003	35%	1%	7%		24%	9%	0%	24%	
5월 1주(4/30,5/2)	1,004	36%	0.4%	6%		24%	8%		26%	
05월 2주(07~09)	1,002	40%	0.4%	5%		25%	8%	0%	22%	
05월 3주(14~16)	1,004	38%	1%	4%		24%	8%	0%	24%	
05월 4주(21~23)	1,001	36%	0.4%	5%		24%	9%	1%	24%	
05월 5주(28~30)	1,002	39%	1%	4%		22%	7%	0%	26%	
06월 1주(04~05)	1,006	39%	1%	6%		23%	8%	1%	23%	
06월 2주(11~13)	1,002	37%	1%	6%		21%	8%	0%	25%	
06월 3주(18~20)	1,005	38%	1%	5%		21%	9%	1%	27%	
06월 4주(25~27)	1,003	39%	1%	6%		21%	8%	1%	24%	
07월 1주(02~04)	1,008	40%	0.2%	5%	1%	20%	9%	0%	24%	
07월 2주(09~11)	1,005	39%	1%	6%	1%	19%	8%	1%	26%	
07월 3주(16~18)	1,002	40%	1%	5%	1%	20%	9%	0%	24%	
07월 4주(23~25)	1,006	39%	0.4%	6%	1%	19%	9%	1%	26%	
8월 1주(7/30~8/1)	1,002	40%	1%	6%	1%	20%	9%	0%	24%	
08월 2주(06~08)	1,009	41%	1%	6%	1%	18%	8%	0%	26%	
08월 3주(12~16)	한국갤럽 사옥 내부 공간 재배치, 시설 점검차 조사 심									
08월 4주(20~22)	1,002	41%	1%	6%	1%	21%	7%	0%	24%	
08월 5주(27~29)	1,004	38%	0.3%	7%	1%	21%	9%	0%	24%	
09월 1주(03~05)	1,002	40%	1%	6%	1%	23%	8%	0%	21%	
09월 2주(09~13)	추석 연휴									
09월 3주(17~19)	1,000	38%	0.4%	7%	1%	24%	7%	0%	22%	
09월 4주(24~26)	1,002	37%	0.5%	6%	0.4%	23%	6%	0%	27%	
10월 1주(01~02)	1,004	37%	0.1%	6%	1%	24%	8%	0%	25%	

* 한국갤럽 데일리 오피니언 제372호 www.gallup.co.kr

2019년 10월 1주 (1~2일)	조사완료 사례수 (명)	가중적용 사례수 (명)	정당 지지도								없음	모름 응답 거절
			더불어 민주당	민주 평화당	바른 미래당	우리 공화당	자유 한국당	정의당	기타	무당층 無黨層		
전체	1,004	1,000	37%	0.1%	6%	1%	24%	8%	0%	25%	19%	5%
지역별												
서울	194	193	32%		11%	1%	25%	8%		22%	17%	6%
인천/경기	305	306	38%		7%	1%	21%	7%		27%	22%	5%
강원	29	30	-	-	-	-	-	-	-	-	-	-
대전/세종/충청	102	105	36%		5%		31%	6%		23%	16%	6%
광주/전라	98	99	63%	1%	1%		8%	12%		15%	11%	4%
대구/경북	105	100	21%		7%	1%	40%	3%		29%	25%	5%
부산/울산/경남	156	154	36%		1%	1%	23%	10%	1%	27%	22%	5%
제주	15	13	-	-	-	-	-	-	-	-	-	-
성별												
남성	507	496	37%		7%	1%	26%	7%	0%	22%	19%	3%
여성	497	504	37%	0%	4%	1%	22%	9%		27%	20%	7%
연령별												
19~29세	146	172	37%		6%		9%	8%		40%	28%	12%
30대	163	166	53%		4%	1%	11%	8%	1%	23%	19%	4%
40대	200	193	46%		9%		15%	8%		21%	18%	3%
50대	212	202	29%		5%	1%	31%	11%		22%	20%	2%
60대 이상	283	267	26%	0%	5%	1%	43%	5%		20%	14%	5%
직업별												
농/임/어업	29	28	-	-	-	-	-	-	-	-	-	-
자영업	149	144	31%	1%	9%	1%	29%	5%		24%	20%	4%
블루칼라	128	130	34%		5%	2%	23%	10%	1%	26%	20%	5%
화이트칼라	346	352	49%		7%	1%	14%	10%		20%	16%	4%
가정주부	187	181	29%		2%		34%	6%		29%	24%	5%
학생	49	55	-	-	-	-	-	-	-	-	-	-
무직/은퇴/기타	116	111	31%		4%	2%	36%	3%		24%	13%	11%
생활 수준별												
상/중상	175	176	37%		7%	2%	27%	6%		21%	17%	4%
중	457	468	40%		6%	0%	22%	8%		23%	19%	4%
중하	192	187	36%		4%	0%	23%	10%	1%	25%	20%	5%
하	149	139	29%	1%	7%	1%	28%	5%		31%	24%	7%
성향별												
보수	253	258	13%	0%	11%	2%	50%	3%		21%	17%	4%
중도	302	300	40%		7%	0%	20%	7%		26%	22%	4%
진보	281	279	62%		3%		3%	16%	0%	15%	12%	2%
모름/응답거절	168	163	26%		1%	1%	26%	2%		44%	29%	15%
대통령 직무												
긍정 평가자	426	423	72%		2%		0%	12%	0%	13%	10%	3%
부정 평가자	514	509	11%		9%	2%	45%	4%		29%	25%	4%

* 50사례 미만은 수치를 제시하지 않음. 한국갤럽 데일리 오피니언 제372호 www.gallup.co.kr

질문) 내년 4월에는 국회의원 선거가 있습니다. 국회의원 선거에는 지역구 후보자에 한 표, 정당에 한 표를 찍게 되어 있는데요. 만일 내일이 국회의원 선거일이라면 귀하는 어느 정당에 투표할 것 같습니까?

(특정 정당을 답하지 않은 경우)

굳이 말씀하신다면, 어느 정당에 투표하는 것이 조금이라도 더 낫다고 보십니까? (정당 순서 로테이션)

내년 총선 투표 의향 비례대표 정당

2019년	조사완료 사례수 (명)	가중적용 사례수 (명)	내년 총선 투표 의향 비례대표 정당								없음	모름/ 응답 거절
			더불어 민주당	민주 평화당	바른 미래당	우리 공화당	자유 한국당	정의당	기타	부동층 浮動層		
9월 1주(3~5일)	1,002	1,000	38%	1%	6%	1%	26%	12%	0%	16%	9%	7%
10월 1주(1~2일)	1,004	1,000	35%	1%	6%	1%	29%	12%	0%	16%	11%	6%
지역별												
서울	194	193	28%	1%	8%	2%	30%	15%		16%	11%	5%
인천/경기	305	306	37%	1%	6%	1%	27%	11%		17%	10%	7%
강원	29	30	-	-	-	-	-	-	-	-	-	-
대전/세종/충청	102	105	35%		5%		36%	7%		17%	12%	5%
광주/전라	98	99	56%	3%	5%	1%	10%	19%		5%	4%	1%
대구/경북	105	100	20%		9%		45%	6%		21%	17%	4%
부산/울산/경남	156	154	35%	1%	4%	1%	30%	11%	1%	17%	8%	9%
제주	15	13	-	-	-	-	-	-	-	-	-	-
성별												
남성	507	496	35%	0%	8%	1%	30%	11%	0%	14%	10%	4%
여성	497	504	35%	2%	4%	1%	28%	13%		18%	11%	7%
연령별												
19-29세	146	172	40%	1%	10%	1%	13%	14%		22%	16%	6%
30대	163	166	53%	0%	6%		17%	12%		11%	9%	2%
40대	200	193	43%	1%	5%		24%	14%	1%	12%	9%	3%
50대	212	202	24%	2%	5%	1%	37%	16%		15%	11%	5%
60대 이상	283	267	21%	1%	5%	2%	44%	6%		20%	10%	10%
현재 주요 지지 정당별												
더불어민주당	371	370	80%	1%	2%		3%	10%	0%	3%	2%	1%
바른미래당	57	57	2%		59%		31%	2%		6%	6%	
자유한국당	244	240	1%	0%	1%	1%	94%			3%	1%	2%
정의당	80	77	16%					81%		2%		2%
무당(無黨)층	242	245	13%	2%	6%	1%	14%	7%		56%	37%	19%
직업별												
농/임/어업	29	28	-	-	-	-	-	-	-	-	-	-
자영업	149	144	29%	1%	9%	0%	34%	9%	1%	17%	13%	4%
블루칼라	128	130	29%	1%	5%		30%	16%		19%	13%	7%
화이트칼라	346	352	47%	1%	6%	1%	21%	14%		10%	8%	3%
가정주부	187	181	25%	1%	2%	1%	38%	10%		23%	15%	7%
학생	49	55	-	-	-	-	-	-	-	-	-	-
무직/은퇴/기타	116	111	28%	2%	4%	2%	37%	5%		22%	7%	15%
성향별												
보수	253	258	16%	2%	9%	1%	57%	3%		11%	9%	3%
중도	302	300	37%	0%	7%	1%	27%	12%	0%	16%	12%	4%
진보	281	279	54%	1%	5%		5%	25%		10%	8%	2%
모름/응답거절	168	163	27%	1%	2%	2%	28%	4%		36%	16%	20%
대통령 직무												
긍정 평가자	426	423	67%	1%	3%	0%	2%	19%	0%	8%	6%	2%
부정 평가자	514	509	10%	1%	8%	1%	54%	7%		19%	12%	7%

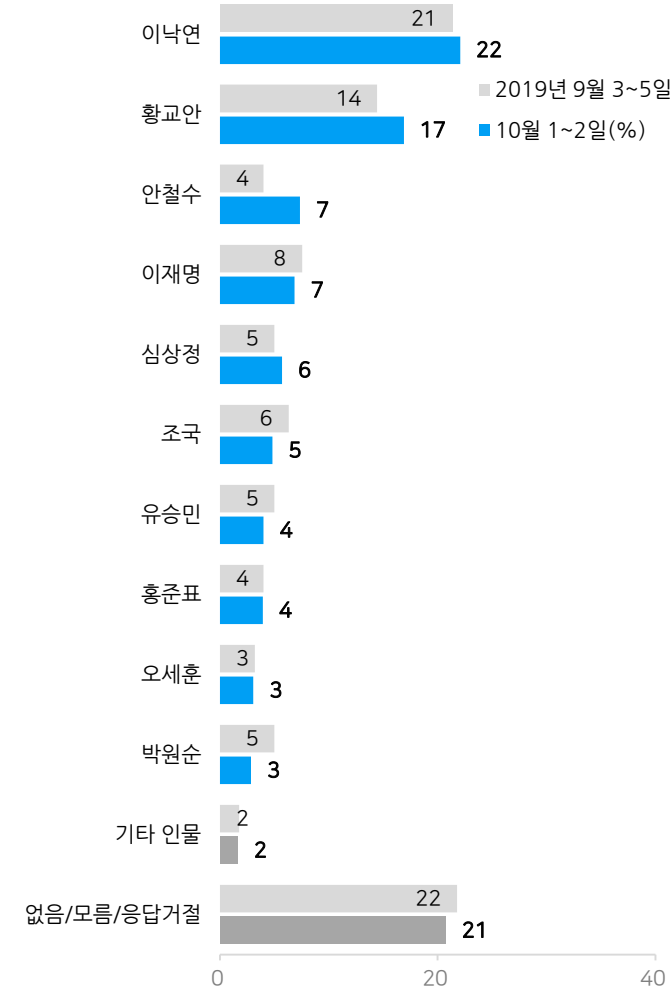
*50사례 미만은 수치를 제시하지 않음. 한국갤럽 데일리 오피니언 제372호 www.gallup.co.kr

질문) 앞으로 우리나라를 이끌어갈 정치 지도자, 즉 다음 번 대통령감으로는 현재 (박원순, 심상정, 안철수, 오세훈, 유승민, 이낙연, 이재명, 조국, 홍준표, 황교안: 순서 로테이션) 등이 거론되고 있습니다. 귀하는 누가 다음 대통령이 되는 것이 가장 좋다고 생각하십니까? (특정인을 답하지 않은 경우) 그럼, 누구에게 조금이라도 더 마음이 가십니까?

차기 정치 지도자 선호도

◎ 차기 정치 지도자 선호도

2019년	조사완료 사례수 (명)	가중적용 사례수 (명)	차기 정치 지도자 선호도												없음	모름 응답 거절	
			박원순	심상정	안철수	오세훈	유승민	이낙연	이재명	조국	홍준표	황교안	기타 인물	의견 유보			
9월 1주(3~5일)	1,002	1,000	5%	5%	4%	3%	5%	21%	8%	6%	4%	14%	2%	22%	15%	7%	
10월 1주(1~2일)	1,004	1,000	3%	6%	7%	3%	4%	22%	7%	5%	4%	17%	2%	21%	15%	6%	
지역별 서울	194	193	3%	6%	13%	3%	5%	20%	9%	3%	5%	18%	1%	15%	11%	4%	
인천/경기	305	306	2%	6%	8%	4%	5%	25%	7%	5%	3%	14%	1%	19%	16%	3%	
강원	29	30	-	-	-	-	-	-	-	-	-	-	-	-	-	-	
대전/세종/충청	102	105	4%	7%	5%	3%	3%	18%	4%	4%	3%	23%	1%	25%	15%	11%	
광주/전라	98	99	4%	6%	3%	1%	1%	33%	11%	8%	4%	6%	3%	20%	9%	11%	
대구/경북	105	100	3%	3%	5%	2%	4%	11%	5%	2%	7%	30%	2%	25%	17%	7%	
부산/울산/경남	156	154	3%	6%	4%	4%	4%	23%	3%	9%	4%	17%	2%	22%	15%	7%	
제주	15	13	-	-	-	-	-	-	-	-	-	-	-	-	-	-	
성별 남성	507	496	4%	3%	9%	3%	5%	24%	8%	3%	5%	17%	2%	18%	13%	5%	
여성	497	504	2%	8%	6%	3%	3%	20%	6%	6%	3%	17%	1%	24%	16%	8%	
연령별 19-29세	146	172	3%	11%	13%	2%	7%	12%	7%	8%	4%	7%	2%	25%	16%	9%	
30대	163	166	5%	10%	6%	2%	6%	29%	8%	5%	4%	5%	2%	18%	14%	4%	
40대	200	193	5%	6%	7%	1%	3%	30%	10%	7%	4%	8%	2%	17%	12%	5%	
50대	212	202	1%	4%	8%	5%	3%	20%	8%	4%	4%	24%	1%	18%	14%	4%	
60대 이상	283	267	1%	1%	4%	5%	2%	20%	2%	2%	4%	32%	2%	25%	16%	8%	
현재	더불어민주당	371	370	4%	6%	4%	1%	2%	45%	10%	12%	1%	1%	2%	13%	7%	6%
주요	바른미래당	57	57	2%	3%	25%	7%	21%	11%	6%		5%	13%		7%	6%	2%
지지	자유한국당	244	240	0%		5%	5%	2%	2%	1%		11%	57%	2%	15%	10%	4%
정당별	정의당	80	77	6%	29%	1%	2%	2%	27%	17%	5%		1%	2%	9%	8%	1%
	무당(無黨)층	242	245	2%	4%	14%	4%	6%	9%	5%	0%	3%	7%	1%	45%	34%	11%
직업별 농/임/어업	29	28	-	-	-	-	-	-	-	-	-	-	-	-	-	-	-
자영업	149	144	3%		6%	6%	4%	22%	9%	4%	3%	24%	2%	17%	12%	5%	
블루칼라	128	130	4%	8%	8%	2%	3%	17%	9%	3%	4%	18%	2%	23%	16%	7%	
화이트칼라	346	352	3%	8%	6%	2%	6%	31%	7%	7%	4%	8%	1%	16%	12%	4%	
가정주부	187	181	0%	6%	6%	5%	1%	17%	4%	6%	3%	24%	1%	27%	18%	8%	
학생	49	55	-	-	-	-	-	-	-	-	-	-	-	-	-	-	
무직/은퇴/기타	116	111	4%	2%	9%	2%	2%	16%	5%		4%	27%	3%	26%	16%	10%	
성향별 보수	253	258	2%	1%	5%	4%	6%	11%	2%	1%	8%	38%	2%	20%	16%	4%	
중도	302	300	2%	7%	11%	4%	5%	24%	9%	3%	3%	15%	1%	16%	13%	3%	
진보	281	279	6%	11%	5%	2%	2%	36%	12%	10%	1%	2%	3%	11%	8%	3%	
	모름/응답거절	168	163	2%	3%	8%	3%	1%	11%	2%	4%	5%	13%	1%	46%	26%	20%
대통령	긍정 평가자	426	423	4%	7%	3%	1%	2%	41%	11%	11%	0%	0%	2%	16%	10%	6%
직무	부정 평가자	514	509	1%	4%	10%	5%	6%	8%	4%	0%	7%	32%	1%	21%	17%	4%



*후보군 선정 방법: 지난주 예비조사에서 전국 성인 1,004명에게 차기 정치 지도자로 좋다고 생각하는 사람을 물어 자유응답된 상위 10위까지의 인물 기준

*전국 성인 약 1,000명 전화조사

*한국갤럽 데일리 오피니언 제372호 www.gallup.co.kr

*50사례 미만은 수치를 제시하지 않음. 한국갤럽 데일리 오피니언 제372호 www.gallup.co.kr

한국갤럽 데일리 오피니언

한국갤럽조사연구소는 1974년 6월 박무익 회장이 설립한 한국 최초의 법인 형태 조사 전문 회사입니다.
1980년대부터 대통령 직무 수행 평가와 정당 지지도 조사 결과를 발표해 왔으며, 우리 국민의 71%가 한국갤럽을 알고 있습니다.



한국갤럽은 2012년부터 조사의 중립성, 지속성, 대표성을 확보한 ‘한국갤럽 데일리 오피니언’을 제공합니다.
관심 있는 분이면 누구나, 무료로, 매주 금요일, 한국갤럽 홈페이지 www.gallup.co.kr 에서 새로운 결과를 만나실 수 있습니다.

- **중립성**: 정치권, 이해 관계자, 특정 언론의 의뢰가 아닌, 한국갤럽이 자체 기획, 운영, 공개합니다.
- **지속성**: 특정 이벤트, 특정 시기, 단 하루의 조사 표본 영향력을 최소화하기 위해 연중 지속적으로 매주 추적 조사합니다.
- **대표성**: 전국 유권자 모집단의 특성을 최대한 반영하기 위해 무선 RDD 표본 프레임을 이용합니다.



무작위로 생성한 휴대전화 번호를 이용해 한국갤럽 조사원이 전화를 걸어 하루 300여 명, 매주 약 1,000명 유효표본을 확보합니다.
매일 수집한 데이터는 지역, 성, 연령 특성에 따라 다음 방법으로 사후 가중처리합니다.

- 하루 데이터는 전국 8권역, 성/연령대 특성 비율로 림(Rim) 가중
- 일일(Daily) 지표는 당일과 직전 이틀 데이터를 3일 이동 평균(3-day-rolling average)
- 주간(Weekly) 지표는 화~목 데이터를 통합해 전국 8권역, 성/연령대 특성 비율로 셀(Cell) 가중



한국갤럽 조사에 관심 가져주셔서 고맙습니다.
한국갤럽 데일리 오피니언은 한국갤럽의 자산이므로 상업적 용도의 재판매를 금지합니다. 인용하실 때는 반드시 출처를 밝혀주시시오.
문의: 한국갤럽 02-3702-2100(대표)/2571/2621/2622 또는 홈페이지 Q&A
주소: 본관 03167 서울시 종로구 사직로 70, 신관 03042 서울시 종로구 자하문로 70