

# 한국갤럽 데일리 오피니언

---

제370호 2019년 9월 3주

대통령 직무 수행 평가, 금·부정 평가 이유 | 정당 지지도 | [법무부 장관 평가](#)

## 조사 개요

- 조사기간: 2019년 9월 17~19일
- 표본추출: 휴대전화 RDD 표본 프레임에서 무작위 추출(집전화 RDD 15% 포함)
- 응답방식: 전화조사원 인터뷰
- 조사대상: 전국 만 19세 이상 남녀 1,000명
- 표본오차:  $\pm 3.1\%$ 포인트(95% 신뢰수준)
- 응답률: 17%(총 통화 5,897명 중 1,000명 응답 완료)
- 의뢰처: 한국갤럽 자체 조사

한국갤럽 데일리 오피니언 독자 여러분, 안녕하십니까?

1974년 문을 연 저희 연구소가 지금까지 얻은 명성은 저희 조사에 협조해주신 우리 국민들 덕분입니다.

저희는 그에 보답하는 마음으로 2012년부터 자체 기획, 운영하는 정치 지표를 누구나 이용하실 수 있도록 제공해 왔습니다.

올해도 매주 정치, 사회, 경제, 생활, 문화 등 다양한 분야에 대한 흥미로운 조사 결과를 전하겠습니다.

여론조사의 홍수 속에 '정확한 자' 하나를 제공하고자 시작한 저희 노력이 여론의 흐름을 읽으시는 데 도움되기를 바랍니다.

저희 한국갤럽에 몸 담고 있는 한 사람, 한 사람은 공정하고 신뢰 받는 여론조사 기관으로서 사명을 다하기 위해 계속 노력하겠습니다.



#### 한국갤럽 데일리 오피니언 조사 방법 안내

한국갤럽 데일리 오피니언은 조사원이 직접 묻고 응답 받는 인터뷰 방식으로 진행합니다.

전국 유권자 대표성을 최대한 확보하기 위해 무작위발생(RDD: Random Digit Dialing)한 휴대전화 번호를 기본 표본추출틀로 합니다.

단, 휴대전화만으로는 접근하기 어려운 여성, 고연령대 일부는 무작위발생한 집전화번호 조사로 보완합니다(반영 비율 평균 15%).



#### 한국갤럽 유무선 RDD 혼합조사설계, 선거여론조사 관련 연구 논문

2010년 이후 유선전화(일반 집전화)와 무선전화(휴대전화) RDD 조사 과정과 결과를 비교 연구한 논문입니다.

→ [논문 파일 다운로드](#)

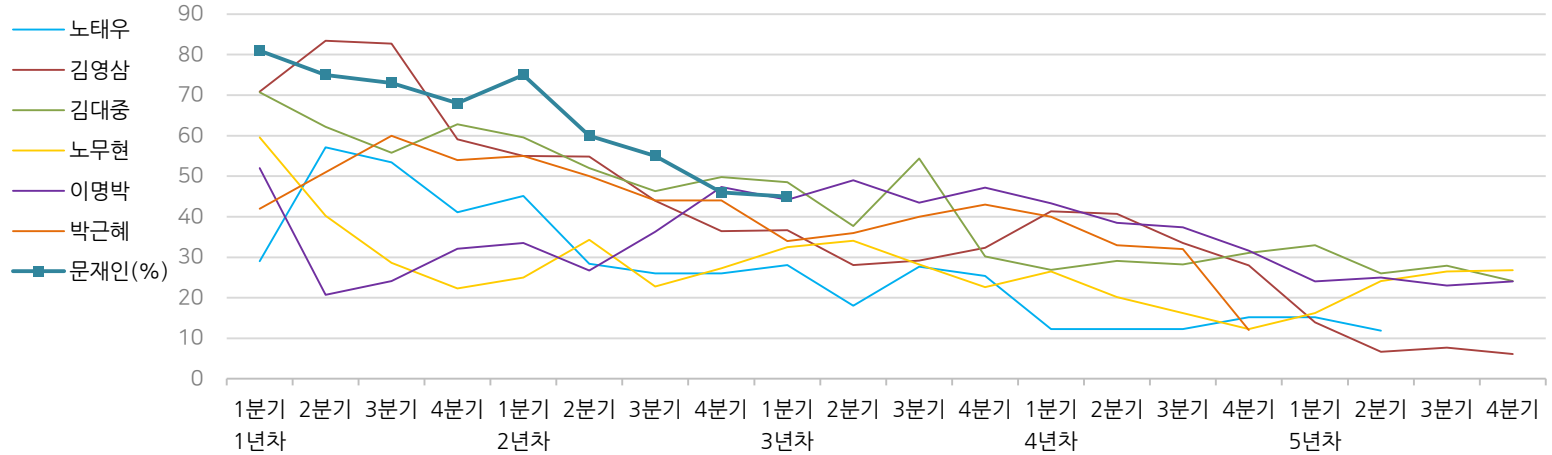
- 지방선거에서 여론조사의 정확성 연구: 조사방법별 정밀성과 편향 (조사연구 2015.2 16권 1호)
- RDD 전화여론조사의 무응답 편향 보정 방법 연구 (조사연구 2014.11 15권 4호)
- 가중방법으로 선거여론조사의 편향을 얼마나 줄일 수 있나 (조사연구 2014.5 15권 2호)
- 무선 RDD 전화조사의 타당성 검토 연구 (조사연구 2013.11 14권 3호)
- 선거시기 여론조사 정확성 제고 방안 (언론중재 2012 여름호 특집논문)
- 유무선 RDD를 결합한 혼합조사설계: 2011 서울시장 보궐선거 예측조사 사례 연구 (응용통계연구 2012년 25권 1호)
- 사전 태도 및 투표 의향과 실제 투표행동 간 상관성 연구 (조사연구 2011.3 12권 1호)

# 한국갤럽 역대 대통령 직무 수행 평가 1988~2019

1988~2011년은 분기 내 여러 조사 결과의 중위수 기준, 2012년 이후는 한국갤럽 데일리 오피니언 매주 조사 분기별 통합 결과, '잘하고 있다'→'긍정', '잘못하고 있다'→'부정' 평가 비율

**질문** 귀하는 ○○○ 대통령이 대통령으로서의 직무를 잘 수행하고 있다고 보십니까, 혹은 잘못 수행하고 있다고 보십니까? (긍정/부정을 답하지 않은 경우 재질문) 굳이 말씀하신다면, '잘하고 있다'와 '잘못하고 있다' 중 어느 쪽입니까?

◎ 역대 대통령 직무 수행 긍정률



◎ 역대 대통령 직무 수행 평가 (%)

역대 대통령	재임연차	1년차				2년차				3년차				4년차				5년차				
		분기	1분기	2분기	3분기	4분기	1분기	2분기	3분기	4분기	1분기	2분기	3분기	4분기	1분기	2분기	3분기	4분기	1분기	2분기	3분기	4분기
13대 노태우 (1988~1993)	긍정	29	57	53	41	45	28	26	-	28	18	28	25	12	-	-	15	-	12	-	-	-
	부정	46	16	25	27	25	41	45	-	40	62	55	54	40	-	-	41	-	56	-	-	
14대 김영삼 (1993~1998)	긍정	71	83	83	59	55	55	44	36	37	28	29	32	41	41	34	28	14	7	8	6	
	부정	7	4	6	18	24	21	25	33	34	41	45	39	33	37	40	47	65	74	78	74	
15대 김대중 (1998~2003)	긍정	71	62	56	63	60	52	46	50	49	38	54	30	27	29	28	31	33	26	28	24	
	부정	7	11	17	14	16	22	29	24	20	26	18	51	55	52	49	49	41	53	52	56	
16대 노무현 (2003~2008)	긍정	60	40	29	22	25	34	23	27	33	34	28	23	27	20	16	12	16	24	27	27	
	부정	19	41	53	62	57	46	60	57	55	53	61	67	63	70	74	79	78	66	64	62	
17대 이명박 (2008~2013)	긍정	52	21	24	32	34	27	36	47	44	49	44	47	43	39	37	32	25	25	23	24	
	부정	29	69	65	55	55	55	55	45	45	41	43	41	49	54	55	60	62	58	59	63	
18대 박근혜 (2013~2017)	긍정	42	51	60	54	55	50	44	44	34	36	40	43	40	33	32	12					
	부정	23	23	21	33	34	39	46	45	56	54	51	46	49	53	55	80					
19대 문재인 (2017~2022)	긍정	81	75	73	68	75	60	55	46	45												
	부정	11	17	19	23	15	30	36	44	45												

\*역대 대통령 평가에는 모두 동일 질문 방식 적용(2점 척도, 재질문 1회). 한국갤럽 www.gallup.co.kr

\*박근혜 전 대통령 4년차 4분기 직무 긍정률: 2016년 10월 4주간 평균 24% → 11~12월 6주간 평균 5%. 2017년 3월 10일 탄핵

\*문재인 대통령은 2017년 5월 10일 취임, 30일부터 직무 평가 시작. 1년차 1분기는 6월 평균, 2분기 7~9월, 3분기 10~12월, 4분기는 이듬해(2018년) 1~3월 평균

# 주간 응답자 특성표

주요 분석 단위별 표본오차(95% 신뢰수준 기준)와 지역/성/지지정당/직업/생활수준과 연령 분포 구성입니다. 2019년 7월 행정안전부 주민등록인구 기준 8개 권역/성/연령별 셀 가장 결과

**질문** 귀하는 어느 시도에 살고 계십니까? 주소지 기준으로 말씀해 주십시오. (저희가 전화번호를 무작위 추출해 지역을 알지 못합니다.)

**질문** 실례지만, 귀하의 연세는 올해 어떻게 되십니까?

**질문** 귀하의 직업은 무엇입니까?

**질문** 우리 국민들의 생활수준을 상, 중상, 중, 중하, 하의 다섯 단계로 나눈다면 귀하의 생활수준은 어디에 속한다고 생각하십니까?

응답자 특성표 2019년 9월 3주 (17~19일)	조사완료		가중값 적용		가중값 배율 (B/A)	표본오차 95% 신뢰수준
	사례수 (명)(A)	비율	사례수 (명)(B)	비율		
<b>전체</b>	1,000	100%	1,000	100%	1.00	±3.1%P
<b>지역별</b>						
서울	195	20%	193	19%	0.99	±7.0%P
인천/경기	304	30%	306	31%	1.01	±5.6%P
강원	31	3%	30	3%	0.97	±17.6%P
대전/세종/충청	99	10%	105	11%	1.06	±9.8%P
광주/전라	99	10%	99	10%	1.00	±9.8%P
대구/경북	103	10%	100	10%	0.97	±9.7%P
부산/울산/경남	154	15%	154	15%	1.00	±7.9%P
제주	15	2%	13	1%	0.84	±25.3%P
<b>성별</b>						
남성	507	51%	496	50%	0.98	±4.4%P
여성	493	49%	504	50%	1.02	±4.4%P
<b>연령별</b>						
19-29세	142	14%	172	17%	1.21	±8.2%P
30대	168	17%	166	17%	0.99	±7.6%P
40대	196	20%	195	19%	0.99	±7.0%P
50대	212	21%	201	20%	0.95	±6.7%P
60대 이상	282	28%	267	27%	0.95	±5.8%P
<b>주요 지지 정당별</b>						
더불어민주당	366	37%	382	38%		±5.1%P
바른미래당	67	7%	68	7%		±12.0%P
자유한국당	251	25%	237	24%		±6.2%P
정의당	72	7%	70	7%		±11.5%P
무당(無黨)층	223	22%	223	22%		±6.6%P
<b>직업별</b>						
농/임/어업	23	2%	22	2%		±20.4%P
자영업	157	16%	152	15%		±7.8%P
블루칼라	145	15%	144	14%		±8.1%P
화이트칼라	345	35%	349	35%		±5.3%P
가정주부	176	18%	173	17%		±7.4%P
학생	52	5%	61	6%		±13.6%P
무직/은퇴/기타	102	10%	100	10%		±9.7%P
<b>생활 수준별</b>						
상/중상	137	14%	139	14%		±8.4%P
중	454	45%	460	46%		±4.6%P
중하	239	24%	239	24%		±6.3%P
하	150	15%	142	14%		±8.0%P

\* 표본오차는 조사완료 사례수 기준. 한국갤럽 데일리 오피니언 제370호

\* 가중값 적용 사례수는 2019년 7월 행안부 주민등록인구 기준 지역/성/연령 셀 가장 결과

2019년 9월 3주 (17~19일)	조사완료 사례수 (명)	주민등록인구 기준 가중값 적용 결과					
		가중적용 사례수	연령 분포				
			19~29세	30대	40대	50대	60대+
<b>전체</b>	1,000	1,000	17%	17%	19%	20%	27%
<b>지역별</b>							
서울	195	193	19%	18%	19%	19%	26%
인천/경기	304	306	18%	18%	21%	20%	23%
강원	31	30	-	-	-	-	-
대전/세종/충청	99	105	17%	16%	19%	20%	28%
광주/전라	99	99	16%	14%	18%	20%	31%
대구/경북	103	100	16%	14%	18%	21%	30%
부산/울산/경남	154	154	16%	16%	19%	21%	28%
제주	15	13	-	-	-	-	-
<b>성별</b>							
남성	507	496	18%	17%	20%	20%	24%
여성	493	504	16%	16%	19%	20%	29%
<b>주요 지지 정당별</b>							
더불어민주당	366	382	15%	22%	24%	20%	18%
바른미래당	67	68	31%	23%	14%	12%	19%
자유한국당	251	237	8%	6%	15%	23%	49%
정의당	72	70	22%	17%	27%	19%	15%
무당(無黨)층	223	223	27%	16%	14%	20%	23%
<b>직업별</b>							
농/임/어업	23	22	-	-	-	-	-
자영업	157	152	7%	9%	19%	40%	25%
블루칼라	145	144	15%	16%	23%	21%	24%
화이트칼라	345	349	18%	30%	29%	18%	5%
가정주부	176	173	1%	9%	16%	20%	54%
학생	52	61	99%	1%			
무직/은퇴/기타	102	100	14%	5%	3%	9%	69%
<b>생활 수준별</b>							
상/중상	137	139	29%	16%	26%	17%	12%
중	454	460	20%	17%	20%	20%	23%
중하	239	239	13%	22%	18%	20%	27%
하	150	142	6%	8%	15%	21%	49%

\* 50사례 미만은 수치를 제시하지 않음. 한국갤럽

2019년 9월 3주 (17~19일)		조사 완료 사례수 (명)			목표 할당 사례수 (명)		
		계	남성	여성	계	남성	여성
전국	합계	1,000	507	493	1,000	496	504
	19~29세	142	81	61	172	91	82
	30대	168	90	78	166	85	81
	40대	196	105	91	195	99	96
	50대	212	105	107	201	101	100
	60대 이상	282	126	156	267	120	147
서울	소계	195	107	88	193	93	100
	19~29세	34	17	17	36	18	18
	30대	40	25	15	35	18	18
	40대	38	24	14	36	18	18
	50대	34	19	15	36	18	18
	60대 이상	49	22	27	49	22	27
인천/경기	소계	304	151	153	306	153	153
	19~29세	35	19	16	55	29	26
	30대	55	28	27	55	28	27
	40대	69	37	32	64	33	32
	50대	64	28	36	63	32	31
	60대 이상	81	39	42	70	32	38
강원	소계	31	15	16	30	15	15
	19~29세	4	3	1	5	3	2
	30대	5	1	4	4	2	2
	40대	8	4	4	5	3	3
	50대	7	2	5	6	3	3
	60대 이상	7	5	2	10	4	5
대전/세종/충청	소계	99	55	44	105	53	52
	19~29세	16	11	5	18	10	8
	30대	14	11	3	17	9	8
	40대	18	7	11	20	11	10
	50대	23	12	11	21	11	10
	60대 이상	28	14	14	29	13	16
광주/전라	소계	99	53	46	99	49	50
	19~29세	17	9	8	16	9	7
	30대	20	11	9	14	7	7
	40대	13	8	5	18	9	9
	50대	22	15	7	20	10	10
	60대 이상	27	10	17	31	14	17
대구/경북	소계	103	50	53	100	49	50
	19~29세	17	12	5	16	9	7
	30대	13	5	8	14	8	7
	40대	16	11	5	18	9	9
	50대	22	9	13	21	10	10
	60대 이상	35	13	22	30	13	17
부산/울산/경남	소계	154	69	85	154	76	78
	19~29세	17	9	8	25	13	11
	30대	19	8	11	24	12	12
	40대	29	12	17	29	15	14
	50대	36	18	18	32	16	16
	60대 이상	53	22	31	44	20	24
제주	소계	15	7	8	13	6	6
	19~29세	2	1	1	2	1	1
	30대	2	1	1	2	1	1
	40대	5	2	3	3	1	1
	50대	4	2	2	3	1	1
	60대 이상	2	1	1	3	1	2

## 조사완료 응답자 특성표

2019년 8월 1일부터 시행되는 중앙선거여론조사심의위원회 선거여론조사기준 개정안에 따라 지역(8개 권역)/성/연령별 조사 완료 사례수와 목표 할당 사례수를 함께 제시합니다.

목표 할당 사례수 합계나 소계는 최대 ±2까지 차이가 나타날 수 있습니다.

이는 1,000명을 권역(8)\*성(2)\*연령대(5)=80개 셀별 할당 시 소수점 아래 반올림 때문입니다.

조사 결과 해석에는 어떤 영향도 주지 않는 자연스럽고 불가피한 현상입니다.

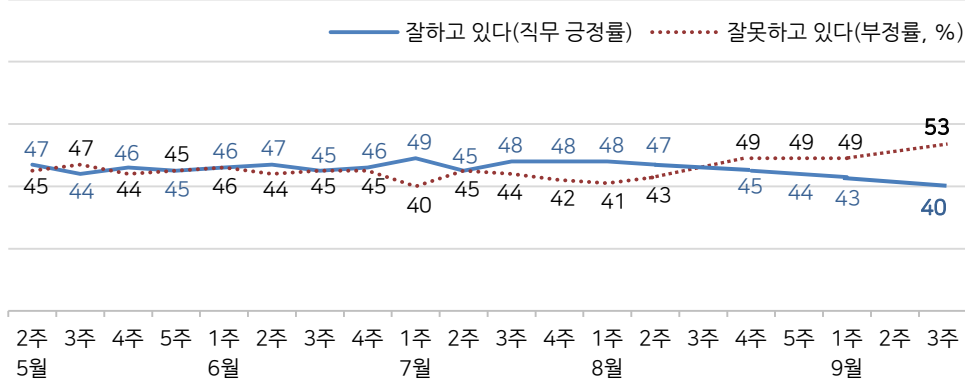
왼쪽 응답자 특성표의 목표 할당 사례수는 2019년 7월 말 행안부 주민등록인구 기준입니다.

# 대통령 직무 수행 평가, 정당 지지도 - 최근 20주 지표 추이

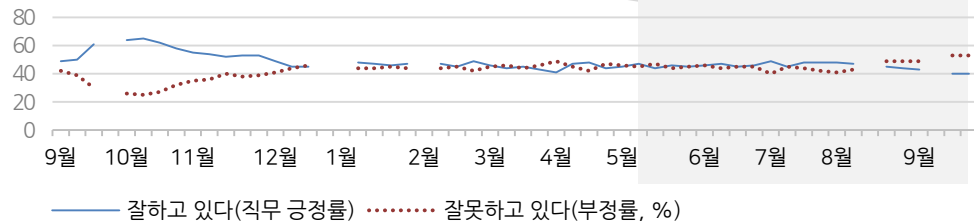
매주 화~목 통합 데이터 | 휴대전화 RDD 조사(집전화 RDD 보완) | 매주 유효표본 약 1,000명 | 표본오차 ±3.1%포인트(95% 신뢰수준) | 최근 20주 평균 응답률 16%

**질문** 귀하는 문재인 대통령이 대통령으로서의 직무를 잘 수행하고 있다고 보십니까, 혹은 잘못 수행하고 있다고 보십니까? (긍정/부정을 답하지 않은 경우 재질문) 굳이 말씀하신다면, '잘하고 있다'와 '잘못하고 있다' 중 어느 쪽입니까?

◎ 대통령 직무 수행 평가 - 최근 20주



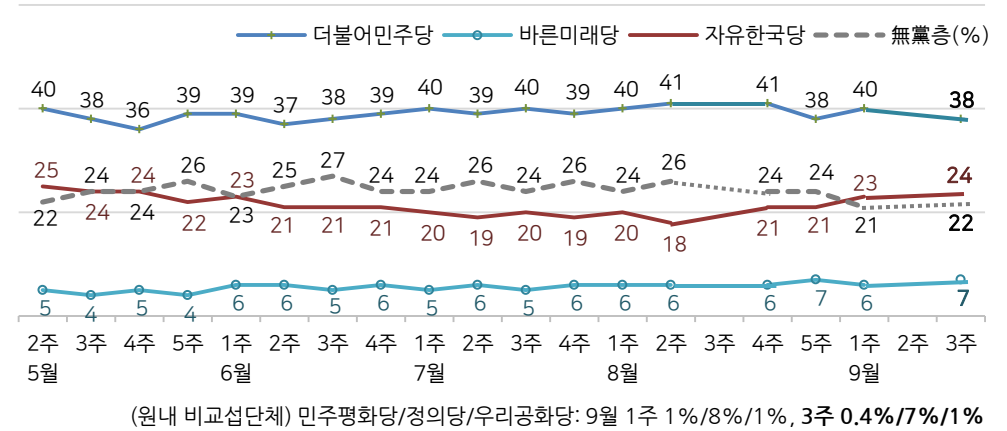
◎ 대통령 직무 수행 평가 - 2018/2019년



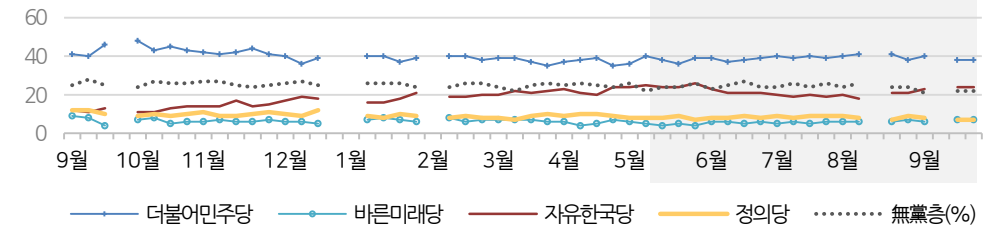
**질문** 현재 우리나라에는

(2019년 6월까지) (더불어민주당, 민주평화당, 바른미래당, 자유한국당, 정의당: 순서 로테이션)  
 (7월부터) (더불어민주당, 민주평화당, 바른미래당, **우리공화당**, 자유한국당, 정의당: 순서 로테이션)  
 등의 정당이 있습니다. 귀하는 이 중 어느 정당을 지지하십니까?  
 ('모름/없음'인 경우 재질문) 그럼, 본인 성향은 어느 정당에 조금이라도 더 가깝습니까?

◎ 주요 정당 지지도 - 최근 20주



◎ 주요 정당 지지도 - 2018/2019년



\*민주평화당, 우리공화당은 매주 1% 내외. 무당(無黨)층='현재 지지하는 정당 없음/모름/응답거절'  
 \*2018년 9월 4주(추석), 12월 4주, 2019년 1월 1주(연말연시), 2월 1주(설), 8월 3주, 9월 2주(추석) 조사 심  
 \*한국갤럽 데일리 오피니언 제370호 www.gallup.co.kr

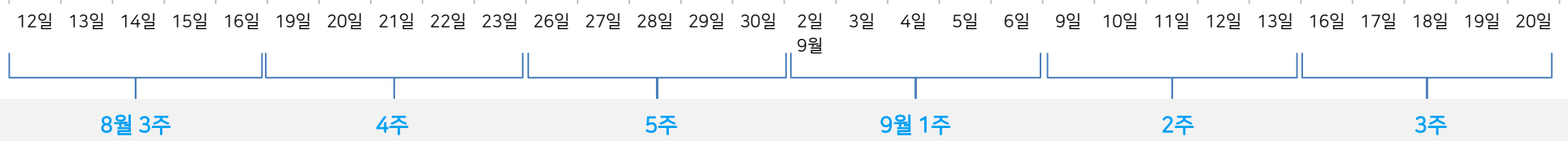
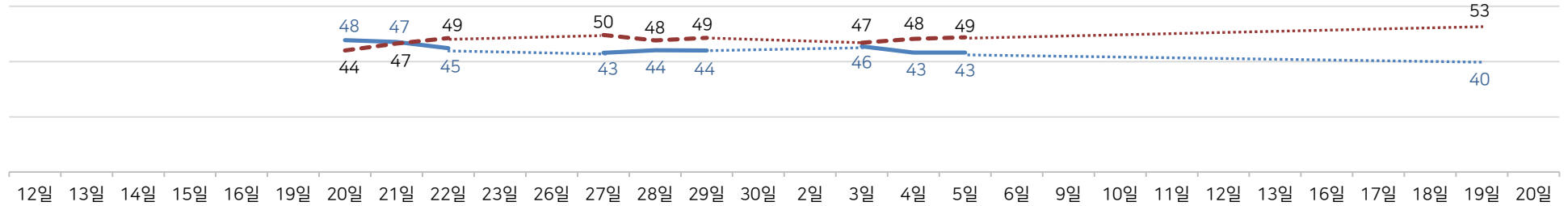
# 대통령 직무 수행 평가, 주요 정치 이슈 - 최근 6주 일일(Daily) 지표 추이

일일 지표는 3-day rolling average | 휴대전화 RDD 조사(집전화 RDD 보완) | 일일 지표 기준 유효표본 약 1,000명 | 표본오차 ±3.1%포인트(95% 신뢰수준) | 최근 6주 평균 응답률 15%

**질문** 귀하는 문재인 대통령이 대통령으로서의 직무를 잘 수행하고 있다고 보십니까, 혹은 잘못 수행하고 있다고 보십니까?  
(긍정/부정을 답하지 않은 경우 재질문) 굳이 말씀하신다면, '잘하고 있다'와 '잘못하고 있다' 중 어느 쪽입니까?

## ◎ 대통령 직무 수행 평가 - 최근 6주

— 잘하고 있다(직무 긍정률) — 잘못하고 있다(부정률, %)



- |   |                             |                                    |                                     |                                   |   |
|---|-----------------------------|------------------------------------|-------------------------------------|-----------------------------------|---|
| 12   민주당 '대안정치연대' 소속 의원 10명 탈당 공식 선언      | 18   자유한국당, 경권 규탄 장외 집회 예고  | 24   자유한국당, 경권 규탄 집회               | 1   文, 대입 제도 전반 재검토 언급              | 7   전국 태풍 '링링' 영향권                | 16   서민형 안심전환대출 접수 시작                   |
| 13   외교부, 일본 후쿠시마 오염수 방출 문제 적극 대응 방침      | 20   한국당, '보수 통합' 토론회       | 25   '동해영토수호훈련' 시작                 | - 文, 태국-미얀마-라오스 순방차 출국              | 9   文, 조국 법무부 장관 임명               | 17   전라물자 수출입고시 개정안 (백색국가에서 일본 제외) 시행   |
| 14   文, 장관급 후보 7인 인사청문요청안 국회 송부           | 22   文, 국립대 총장 초청 간담회       | 26   '시위 격화' 홍콩 여행경보 발령            | 2   법무부 장관 후보 조국 인사청문회 무산, 자청 기자간담회 | 12- 15   추석 연휴                    | * 조국 관련 공방, 검찰 수사 지속                    |
| 15   文, 광복절 경축사 '아무도 흔들 수 없는 나라, 평화경제' 언급 | 연장 여부 논의 (→ 18:20 종료 결정 발표) | - 文, '필승코리아 펀드' 가입                 | 4   여야 6일 조국 인사청문회 합의               | * 한국당 경권 규탄·조국 임명 철회 1인 시위, 장외 집회 | - 국회 대정부질문 일정 합의                        |
| 16   北, 文 광복절 경축사 비난                      | * 법무부 장관 후보 관련 공방           | 28   외교부, 美 대사에 GSOMIA 관련 비판 자제 요구 | 5   한국당, '실검' 관련 네이버 본사 항의 방문       |                                   | 18   당정, 주택 계약갱신청구권 (전월세 기간 2→4년) 도입 추진 |
|   |                             | 29   정개특위, 선거법 개정안 통과              | 6   조국 인사청문회                        |                                   | - 미 연준, 금리 인하                           |
|   |                             | - 文, '日 경제보복·과거사 정직해야' 발언          | * 조국 관련 공방, 검찰 수사 지속                |                                   | * 조국 관련 공방, 검찰 수사 지속                    |
|   |                             | - 대법원, 국정농단 관련 박근혜·이재용 2심 파기 환송    |                                     |                                   | 한국당 대표 등 '조국 사퇴 촉구' 릴레이 삭발·집회           |
|   |                             | 31   여야 국회의원 6명 독도 방문              |                                     |                                   | * 바른미래당 내부 갈등 격화                        |
|   |                             | * 법무부 장관 후보 조국 관련 공방 지속            |                                     |                                   | * 아프리카돼지열병 발생, 차단 방역                    |

# 대통령 직무 수행 평가 - 주간 지표 / 일일 지표 / 상세 결과

2019년 (최근 20주)		조사완료 사례수 (명)	대통령 직무 수행 평가			
			잘하고 있다	잘못하고 있다	어느 쪽도 아니다	모름/ 응답거절
주간	05월 2주(07~09)	1,002	47%	45%	3%	5%
주간	05월 3주(14~16)	1,004	44%	47%	4%	5%
주간	05월 4주(21~23)	1,001	46%	44%	6%	4%
주간	05월 5주(28~30)	1,002	45%	45%	4%	6%
주간	06월 1주(04~05)	1,006	46%	46%	4%	5%
주간	06월 2주(11~13)	1,002	47%	44%	4%	6%
주간	06월 3주(18~20)	1,005	45%	45%	4%	7%
주간	06월 4주(25~27)	1,003	46%	45%	5%	5%
주간	07월 1주(02~04)	1,008	49%	40%	5%	5%
주간	07월 2주(09~11)	1,005	45%	45%	4%	5%
주간	07월 3주(16~18)	1,002	48%	44%	4%	5%
주간	07월 4주(23~25)	1,006	48%	42%	5%	5%
주간	8월 1주(7/30~8/1)	1,002	48%	41%	3%	7%
주간	08월 2주(06~08)	1,009	47%	43%	3%	7%
주간	08월 3주(12~16)	한국갤럽 사옥 내부 공간 재배치, 시설 점검차 조사 쉽				
주간	08월 4주(20~22)	1,002	45%	49%	3%	4%
주간	08월 5주(27~29)	1,004	44%	49%	3%	4%
주간	09월 1주(03~05)	1,002	43%	49%	3%	5%
주간	09월 2주(09~13)	추석 연휴				
주간	09월 3주(17~19)	1,000	40%	53%	3%	4%
일일	09/02(월)					
일일	09/03(화)	1,011	46%	47%	3%	4%
일일	09/04(수)	1,011	43%	48%	4%	5%
일일	09/05(목)	1,002	43%	49%	3%	5%
일일	09/06(금)					
일일	09/16(월)					
일일	09/17(화)					
일일	09/18(수)					
일일	09/19(목)	1,000	40%	53%	3%	4%
일일	09/20(금)					

\*일일 지표는 3-day-rolling average

질문) 귀하는 문재인 대통령이 대통령으로서의 직무를 잘 수행하고 있다고 보십니까, 혹은 잘못 수행하고 있다고 보십니까? (긍정/부정을 답하지 않은 경우 재질문) 굳이 말씀하신다면, '잘하고 있다'와 '잘못하고 있다' 중 어느 쪽입니까?

2019년 9월 3주 (17~19일)	조사완료 사례수 (명)	가중적용 사례수 (명)	대통령 직무 수행 평가			
			잘하고 있다	잘못하고 있다	어느 쪽도 아니다	모름/ 응답거절
전체	1,000	1,000	40%	53%	3%	4%
지역별						
서울	195	193	40%	53%	4%	3%
인천/경기	304	306	39%	55%	3%	3%
강원	31	30	-	-	-	-
대전/세종/충청	99	105	41%	56%		3%
광주/전라	99	99	69%	24%	2%	6%
대구/경북	103	100	25%	70%	4%	1%
부산/울산/경남	154	154	33%	54%	5%	8%
제주	15	13	-	-	-	-
성별						
남성	507	496	38%	57%	3%	2%
여성	493	504	43%	49%	3%	5%
연령별						
19-29세	142	172	38%	47%	5%	10%
30대	168	166	55%	39%	3%	3%
40대	196	195	49%	48%	0%	3%
50대	212	201	44%	53%	3%	
60대 이상	282	267	24%	69%	3%	4%
주요 지지정당별						
더불어민주당	366	382	78%	17%	4%	1%
바른미래당	67	68	9%	84%	5%	2%
자유한국당	251	237	2%	97%	1%	0%
정의당	72	70	62%	35%	1%	1%
무당(無黨)층	223	223	22%	61%	4%	14%
직업별						
농/임/어업	23	22	-	-	-	-
자영업	157	152	36%	60%	3%	1%
블루칼라	145	144	37%	55%	4%	4%
화이트칼라	345	349	53%	43%	2%	2%
가정주부	176	173	33%	58%	5%	4%
학생	52	61	30%	53%	3%	14%
무직/은퇴/기타	102	100	30%	61%	2%	7%
생활수준별						
상/중상	137	139	42%	51%	4%	3%
중	454	460	45%	47%	4%	4%
중하	239	239	39%	58%	2%	1%
하	150	142	26%	65%	3%	6%
성향별						
보수	268	256	12%	86%	1%	1%
중도	305	314	40%	54%	3%	3%
진보	263	269	74%	20%	3%	3%
모름/응답거절	164	161	31%	54%	4%	11%

\*50사례 미만은 수치를 제시하지 않음. 한국갤럽 데일리 오피니언 제370호 www.gallup.co.kr



# 대통령 직무 수행 평가 이유

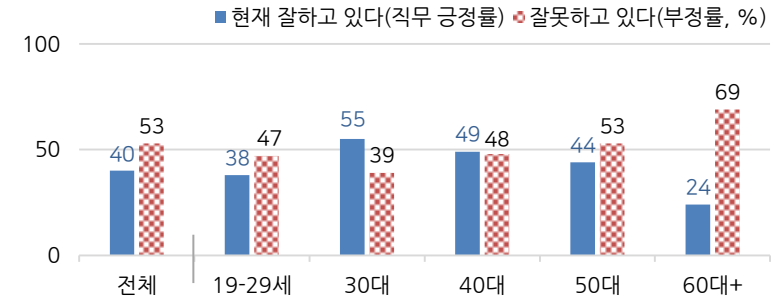
질문) 어떤 점에서 (잘하고/잘못하고 있다고) 생각하시는지 한 가지만 구체적으로 말씀해 주십시오.(자유응답)

대통령 직무 수행 긍정 평가 이유 2019년 9월 17~19일 (긍정 평가자 402명)		대통령 직무 수행 부정 평가 이유 2019년 9월 17~19일 (부정 평가자 529명)	
외교 잘함(-7)	18%	인사(人事) 문제(+8)	29%
개혁/적폐 청산/개혁 의지(+5)	9%	경제/민생 문제 해결 부족	20%
전반적으로 잘한다	7%	독단적/일방적/편파적(+3)	10%
복지 확대(+4)	7%	전반적으로 부족하다(-3)	7%
북한과의 관계 개선	7%	북한 관계 치중/친북 성향	6%
최선을 다함/열심히 한다	6%	외교 문제(-3)	5%
주관/소신 있다	6%	소통 미흡	3%
공직자 인사(人事)(+3)	5%	복핵/안보	2%
기본에 충실/원칙대로 함/공정함	5%	일자리 문제/고용 부족	2%
검찰 개혁(+3)	3%	세금 인상	1%
서민 위한 노력	3%	국론 분열/갈등	1%
공약 실천	2%	공정하지 못함/내로남불	1%
전 정권보다 낫다	2%	서민 어려움/빈부 격차 확대	1%
경제 정책	2%	최저임금 인상	1%
안정감/나라가 조용함	1%	주관, 소신 부족/여론에 휘둘림	1%
평화를 위한 노력	1%	국민건강보험 개혁	1%
일자리 창출/비정규직 정규직화	1%	공약 실천 미흡	1%
소통 잘한다	1%	과거사 들춤/보복정치	1%
권위적이지 않다/소탈하다/검소하다	1%	기타	3%
기타	3%	모름/응답거절	5%
모름/응답거절	13%		

\*(+/-) 표시는 직전 조사 대비 증감폭이 ±3%포인트 이상인 항목(단위: %포인트)

\*한국갤럽 데일리 오피니언 제370호 www.gallup.co.kr

◎ 대통령 직무 수행 평가: 연령별 - 2019년 9월 3주(17~19일)



\*성·연령별 대통령 직무 수행 평가, 정당 지지도는 매일 말 공개하는 월 통합 자료 참조  
\*전국 성인 1,000명 전화조사. 한국갤럽 데일리 오피니언 제370호 www.gallup.co.kr

# 정당 지지도 - 최근 6개월 추이 / 상세 결과

**질문** 현재 우리나라에는 (더불어민주당, 민주평화당, 바른미래당, 우리공화당, 자유한국당, 정의당, 순서 로테이션) 등의 정당이 있습니다. 귀하는 이 중 어느 정당을 지지하십니까?  
(모름/없음인 경우 재질문) 그럼, 본인 성향은 어느 정당에 조금이라도 더 가깝습니까?

2019년 (최근 6개월)	조사완료 사례수 (명)	정당 지지도								무당층 無黨層
		더불어 민주당	민주 평화당	바른 미래당	우리 공화당	자유 한국당	정의당	기타	무당층 無黨層	
03월 3주(19~21)	1,002	37%	1%	7%		21%	9%	1%	25%	
03월 4주(26~28)	1,003	35%	1%	6%		22%	10%	0%	26%	
04월 1주(02~04)	1,003	37%	1%	6%		23%	9%	0%	25%	
04월 2주(09~11)	1,002	38%	1%	4%		21%	10%	1%	26%	
04월 3주(16~18)	1,001	39%	1%	5%		20%	10%	0%	25%	
04월 4주(23~25)	1,003	35%	1%	7%		24%	9%	0%	24%	
5월 1주(4/30,5/2)	1,004	36%	0.4%	6%		24%	8%		26%	
05월 2주(07~09)	1,002	40%	0.4%	5%		25%	8%	0%	22%	
05월 3주(14~16)	1,004	38%	1%	4%		24%	8%	0%	24%	
05월 4주(21~23)	1,001	36%	0.4%	5%		24%	9%	1%	24%	
05월 5주(28~30)	1,002	39%	1%	4%		22%	7%	0%	26%	
06월 1주(04~05)	1,006	39%	1%	6%		23%	8%	1%	23%	
06월 2주(11~13)	1,002	37%	1%	6%		21%	8%	0%	25%	
06월 3주(18~20)	1,005	38%	1%	5%		21%	9%	1%	27%	
06월 4주(25~27)	1,003	39%	1%	6%		21%	8%	1%	24%	
07월 1주(02~04)	1,008	40%	0.2%	5%	1%	20%	9%	0%	24%	
07월 2주(09~11)	1,005	39%	1%	6%	1%	19%	8%	1%	26%	
07월 3주(16~18)	1,002	40%	1%	5%	1%	20%	9%	0%	24%	
07월 4주(23~25)	1,006	39%	0.4%	6%	1%	19%	9%	1%	26%	
8월 1주(7/30~8/1)	1,002	40%	1%	6%	1%	20%	9%	0%	24%	
08월 2주(06~08)	1,009	41%	1%	6%	1%	18%	8%	0%	26%	
08월 3주(12~16)	한국갤럽 사옥 내부 공간 재배치, 시설 점검차 조사 심									
08월 4주(20~22)	1,002	41%	1%	6%	1%	21%	7%	0%	24%	
08월 5주(27~29)	1,004	38%	0.3%	7%	1%	21%	9%	0%	24%	
09월 1주(03~05)	1,002	40%	1%	6%	1%	23%	8%	0%	21%	
09월 2주(09~13)	추석 연휴									
<b>09월 3주(17~19)</b>	<b>1,000</b>	<b>38%</b>	<b>0.4%</b>	<b>7%</b>	<b>1%</b>	<b>24%</b>	<b>7%</b>	<b>0%</b>	<b>22%</b>	

\*한국갤럽 데일리 오피니언 제370호 www.gallup.co.kr

2019년 9월 3주 (17~19일)	조사완료 사례수 (명)	가중격용 사례수 (명)	정당 지지도								없음	모름 응답 거절
			더불어 민주당	민주 평화당	바른 미래당	우리 공화당	자유 한국당	정의당	기타	무당층 無黨層		
<b>전체</b>	<b>1,000</b>	<b>1,000</b>	<b>38%</b>	<b>0.4%</b>	<b>7%</b>	<b>1%</b>	<b>24%</b>	<b>7%</b>	<b>0%</b>	<b>22%</b>	<b>19%</b>	<b>4%</b>
<b>지역별</b>												
서울	195	193	39%	0%	7%	1%	25%	10%	0%	18%	17%	1%
인천/경기	304	306	39%	0%	7%	2%	24%	7%	0%	21%	18%	3%
강원	31	30	-	-	-	-	-	-	-	-	-	-
대전/세종/충청	99	105	37%		9%	1%	20%	5%	1%	26%	22%	4%
광주/전라	99	99	62%	2%	3%		3%	12%		18%	11%	6%
대구/경북	103	100	24%		8%	2%	40%	1%		26%	20%	6%
부산/울산/경남	154	154	32%		5%	2%	27%	6%	1%	27%	21%	6%
제주	15	13	-	-	-	-	-	-	-	-	-	-
<b>성별</b>												
남성	507	496	37%	1%	8%	1%	25%	7%	1%	21%	19%	2%
여성	493	504	39%	0%	5%	1%	23%	7%	0%	24%	19%	5%
<b>연령별</b>												
19-29세	142	172	33%		12%	1%	10%	9%		34%	27%	8%
30대	168	166	51%	0%	10%		8%	7%	1%	22%	19%	3%
40대	196	195	48%	1%	5%	2%	18%	10%	0%	16%	14%	2%
50대	212	201	39%		4%	1%	27%	7%		22%	20%	2%
60대 이상	282	267	26%	1%	5%	2%	43%	4%	0%	19%	15%	4%
<b>직업별</b>												
농/임/어업	23	22	-	-	-	-	-	-	-	-	-	-
자영업	157	152	33%		7%	2%	34%	3%		20%	17%	2%
블루칼라	145	144	35%		5%	1%	25%	11%	1%	22%	19%	3%
화이트칼라	345	349	51%	0%	7%	2%	13%	8%	0%	18%	16%	3%
가정주부	176	173	32%	1%	3%	1%	34%	5%		24%	20%	4%
학생	52	61	21%		17%		10%	14%		39%	30%	8%
무직/은퇴/기타	102	100	31%		4%	2%	33%	2%	1%	27%	22%	5%
<b>생활 수준별</b>												
상/중상	137	139	42%	1%	8%	2%	22%	10%		15%	15%	
중	454	460	41%	1%	7%	0%	23%	7%	0%	21%	18%	3%
중하	239	239	39%		7%	2%	25%	7%	1%	18%	15%	4%
하	150	142	27%		5%	1%	26%	4%		36%	28%	8%
<b>성향별</b>												
보수	268	256	12%	1%	11%	3%	55%	1%	0%	16%	14%	2%
중도	305	314	39%		9%	1%	15%	9%	0%	27%	25%	2%
진보	263	269	68%	1%	2%		3%	14%	1%	11%	9%	2%
모름/응답거절	164	161	28%		3%	1%	25%	1%		42%	29%	13%
<b>대통령 직무 평가</b>												
긍정 평가자	390	402	74%	0%	1%		1%	11%	0%	12%	9%	3%
부정 평가자	545	529	12%	1%	11%	2%	44%	5%	0%	26%	23%	2%

\*50사례 미만은 수치를 제시하지 않음. 한국갤럽 데일리 오피니언 제370호 www.gallup.co.kr

질문) 신임 법무부 장관으로 전 청와대 민경수석인 조국 씨가 취임했는데요.

귀하는 조국 씨가 법무부 장관으로 적절한 인물이라고 보십니까,

적절하지 않은 인물이라고 보십니까?

2019년	조사완료 사례수 (명)	가중적용 사례수 (명)	조국, 법무부 장관으로		
			적절한 인물	부적절	모름/ 응답거절
8월 5주(27~29일) - 청문회 전	1,004	1,000	27%	57%	16%
9월 3주(17~19일) - 청문회 후	1,000	1,000	36%	54%	10%
지역별					
서울	195	193	37%	54%	9%
인천/경기	304	306	37%	56%	8%
강원	31	30	-	-	-
대전/세종/충청	99	105	34%	56%	10%
광주/전라	99	99	57%	28%	16%
대구/경북	103	100	23%	71%	7%
부산/울산/경남	154	154	32%	56%	12%
제주	15	13	-	-	-
성별					
남성	507	496	35%	57%	8%
여성	493	504	37%	51%	12%
연령별					
19-29세	142	172	30%	51%	18%
30대	168	166	52%	38%	10%
40대	196	195	45%	51%	5%
50대	212	201	41%	55%	5%
60대 이상	282	267	20%	68%	12%
주요 지지정당별					
더불어민주당	366	382	72%	21%	7%
바른미래당	67	68	9%	86%	5%
자유한국당	251	237	2%	96%	2%
정의당	72	70	57%	39%	4%
무당(無黨)층	223	223	15%	59%	27%
직업별					
농/임/어업	23	22	-	-	-
자영업	157	152	32%	59%	9%
블루칼라	145	144	32%	57%	11%
화이트칼라	345	349	50%	44%	6%
가정주부	176	173	27%	62%	11%
학생	52	61	28%	54%	18%
무직/은퇴/기타	102	100	25%	62%	14%
성향별					
보수	268	256	11%	85%	4%
중도	305	314	35%	54%	11%
진보	263	269	69%	25%	7%
모름/응답거절	164	161	24%	53%	23%
대통령 직무					
긍정 평가자	390	402	81%	10%	9%
부정 평가자	545	529	4%	91%	6%

\* 2019년 8월 9일 법무부 장관 후보로 지명, 9월 6일 인사청문회, 9월 9일 장관 임명 취임

\* 50사례 미만은 수치를 제시하지 않음. 한국갤럽 데일리 오피니언 제370호 www.gallup.co.kr

## 법무부 장관 후보 인사청문회 전후 평가

◎ 2013년 이후 국무총리 후보 인사청문회 전후 평가

지명 후보	조사 시기 - 인사청문회 전후	사례수 (명)	국무총리 후보 평가		
			적합	부적합	의견 유보
정홍원	2013년 2월 2주(13~15일) - 전	1,006	23%	13%	64%
	2월 4주(25~26일) - 후	610	28%	20%	52%
문창극	2014년 6월 3주(17~19일) - 전	1,002	9%	64%	27%
이완구	2015년 1월 4주(27~29일) - 전	1,009	39%	20%	41%
	2월 2주(10~12일) - 후	1,010	29%	41%	30%
황교안	2015년 5월 4주(26~28일) - 전	1,006	31%	24%	44%
	6월 2주(09~11일) - 후	1,002	33%	30%	37%
이낙연	2017년 5월 3주(16~18일) - 전	1,004	60%	5%	35%
	6월 1주(5/30~6/1) - 후	1,004	61%	14%	26%

\* 문창극 후보는 인사청문회 전인 2014년 6월 24일 자진 사퇴. 이외 4인은 국무총리 취임

\* 전국 성인 전화조사. 한국갤럽 데일리 오피니언 제370호 www.gallup.co.kr

# 한국갤럽 데일리 오피니언

한국갤럽조사연구소는 1974년 6월 박무익 회장이 설립한 한국 최초의 법인 형태 조사 전문 회사입니다.  
1980년대부터 대통령 직무 수행 평가와 정당 지지도 조사 결과를 발표해 왔으며, 우리 국민의 71%가 한국갤럽을 알고 있습니다.



한국갤럽은 2012년부터 조사의 중립성, 지속성, 대표성을 확보한 ‘한국갤럽 데일리 오피니언’을 제공합니다.  
관심 있는 분이면 누구나, 무료로, 매주 금요일, 한국갤럽 홈페이지 [www.gallup.co.kr](http://www.gallup.co.kr) 에서 새로운 결과를 만나실 수 있습니다.

- **중립성**: 정치권, 이해 관계자, 특정 언론의 의뢰가 아닌, 한국갤럽이 자체 기획, 운영, 공개합니다.
- **지속성**: 특정 이벤트, 특정 시기, 단 하루의 조사 표본 영향력을 최소화하기 위해 **연중 지속적으로 매주 추적 조사**합니다.
- **대표성**: 전국 유권자 모집단의 특성을 최대한 반영하기 위해 **무선 RDD 표본 프레임**을 이용합니다.



무작위로 생성한 휴대전화 번호를 이용해 한국갤럽 조사원이 전화를 걸어 하루 300여 명, 매주 약 1,000명 유효표본을 확보합니다.  
매일 수집한 데이터는 지역, 성, 연령 특성에 따라 다음 방법으로 사후 가중처리합니다.

- 하루 데이터는 전국 8권역, 성/연령대 특성 비율로 림(Rim) 가중
- 일일(Daily) 지표는 당일과 직전 이틀 데이터를 3일 이동 평균(3-day-rolling average)
- 주간(Weekly) 지표는 화~목 데이터를 통합해 전국 8권역, 성/연령대 특성 비율로 셀(Cell) 가중



한국갤럽 조사에 관심 가져주셔서 고맙습니다.  
한국갤럽 데일리 오피니언은 한국갤럽의 자산이므로 상업적 용도의 재판매를 금지합니다. 인용하실 때는 반드시 출처를 밝혀주시오.  
문의: 한국갤럽 02-3702-2100(대표)/2571/2621/2622 또는 홈페이지 Q&A  
주소: 본관 03167 서울시 종로구 사직로 70, 신관 03042 서울시 종로구 자하문로 70